

# Mesečno poročilo podskladov Krovnega sklada Triglav vzajemni skladi



**MAREC 2023**

[WWW.TRIGLAVSKLADI.SI](http://WWW.TRIGLAVSKLADI.SI)

**080 10 19**

# PODSKLADI

Triglav Aktivni

Triglav Azija

Triglav Evropa

Triglav High Yield Bond

Triglav Hitro rastoča podjetja

Triglav Jugovzhodna Evropa

Triglav Money Market EUR

Triglav Obvezniški

Triglav Preudarni

Triglav Rastoči trgi

Triglav Renta

Triglav Severna Amerika

Triglav Steber Global

Triglav Svetovni razviti trgi

Triglav Tehnologija

Triglav Top Brands

Triglav Zdravje in farmacija

Triglav Zeleni



# MEŠANI FLEKSIBILNI PODSKLAD

## Triglav Aktivni

### POROČILO O POSLOVANJU PODSKLADA na dan 31. 03. 2023

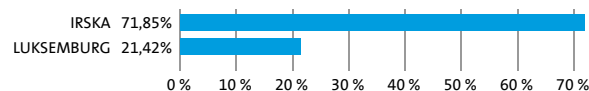
DONOSNOST

12 mesecev	36 mesecev	60 mesecev
-8,32%	/	/

NALOŽBENA POLITIKA

Sklad Triglav Aktivni se glede na vrsto naložb ter glede na naložbeno strategijo uvršča med mešane fleksibilne globalne sklade s kapitalsko zaščito. Osnovni naložbeni cilj sklada je zagotavljanje dolgoročne rasti vrednosti premoženja ob uravnavanju stopnje tveganja s finančnimi mehanizmi. Pri upravljanju se kot mera uspešnosti ne upošteva primerjalni indeks, saj je osnovni cilj kontrola volatilnosti ter zaščita kapitala. Prizadevno ciljanje letne volatilnosti znaša okoli 10 odstotkov, cilj zaščite kapitala pa je višina 80 odstotkov od najvišje dosežene vrednosti enote premoženja podsklada v zadnjem letu dni.

#### Sestava naložb po državah



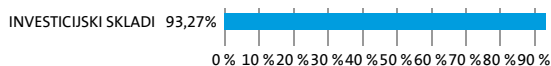
#### Sestava naložb po vrstah finančnih instrumentov



#### Največjih 10 naložb podsklada na dan 31. 03. 2023

Oznaka naložbe	%
ISHARES CORE S&P 500 UCITS ETF - CSPX LN	10,31
INVESCO S&P 500 UCITS ETF - SPXS LN	10,30
ISHARES MSCI WORLD UCITS ETF A - EUNL GY	10,27
XTRACKERS MSCI WORLD UCITS ETF - XDWD GY	10,26
ISHARES EURO GOVERNMENT BOND U - EUNH GY	8,62
DB X-TRACKERS II IBOXX SOVEREI - XGLE GY	8,62
XTRACKERS II EUR CORPORATE BON - XBLC GY	8,62
ISHARES CORE EUR CORP BOND UCI - IEAC LN	8,61
SPDR MSCI ACWI ETF - SPYY GY	5,83
ISHARES CORE MSCI EUROPE UCITS - EUNK GY	4,44

#### Sestava naložb po dejavnostih



TVEGANOST

1	2	3	4	5	6	7
---	---	---	---	---	---	---

MANJŠE TVEGANJE

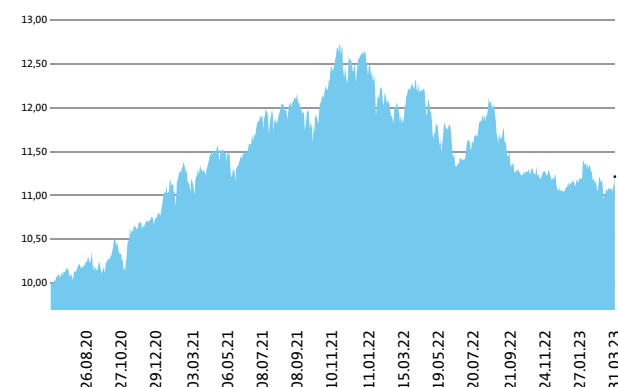
VEČJE TVEGANJE



Kazalnik tveganja temelji na predpostavki, da s skladom razpolagate najmanj 3 leta.

DATUM USTANOVITVE:	22. 06. 2020
GEOGRAFSKA USMERITEV:	GLOBALNI TRGI
NALOŽBENA POLITIKA:	MEŠANI FLEKSIBILNI PODSKLAD
VELIKOST PODSKLADA:	60,072 mio EUR
VEP (31. 03. 2023)	11,21 EUR
UPRAVLJAVEC PODSKLADA:	Alexandr Gutirea, mag., CFA, FRM

#### Prikaz gibanja vrednosti enote premoženja v EUR



Podsklad Triglav Aktivni je v mesecu marcu pridobil 0,8 odstotka. Globalni delniški indeks MSCI ACWI je pridobil 0,4 odstotka, indeks državnih obveznic iBoxx EUR Liquid Sovereigns Global je pridobil 2,4 odstotka, medtem ko je indeks podjetniških obveznic iBoxx EUR Liquid Corporates pridobil 2,0 odstotka. Med naložbami v portfelju so največ pridobili ETF Xtrackers MSCI World Information Technology UCITS, ki je zrasel za 6,4 odstotka, ETF iShares Core EUR Govt Bond UCITS, ki je zrasel za 2,5 odstotka, in ETF Xtrackers II Eurozone Government Bond UCITS, ki je prav tako zrasel za 2,5 odstotka. Največje padce so po drugi strani dosegli ETF SPDR MSCI ACWI, ki je zrasel za 0,2 odstotka, ETF Xtrackers MSCI World UCITS, ki je zrasel za 0,1 odstotka, in ETF iShares Core MSCI Europe UCITS EUR Acc, ki je zrasel za 0,0 odstotka. Vse spremembe so izražene v evrih.

POROČILO UPRAVLJAVCA PODSKLADA

Mešani fleksibilni podsklad Triglav Aktivni je podsklad Krovnega sklada Triglav vzajemni skladi in ga upravlja družba Triglav Skladi, d. o. o., Ljubljana. Prospekt Krovnega sklada Triglav vzajemni skladi in ključni podatki za vlagatelje so v slovenskem jeziku vlagateljem brezplačno na voljo na vseh vpisnih mestih družbe za upravljanje in na spletni strani [www.triglavskladi.si](http://www.triglavskladi.si). Podatki o gibanju vrednosti enote premoženja vseh podskladov Krovnega sklada Triglav vzajemni skladi so, med drugim, objavljeni v dnevnem časopisu in na spletni strani družbe. Vrednost enote premoženja niha, zato donosi v preteklosti ne zagotavljajo donosov v prihodnosti. Provizijska politika: maksimalni vstopni stroški do 3 %, izstopni stroški pri nekaterih varčevalnih shemah do 2 %. Vstopni in izstopni stroški zmanjšujejo prikazan donos. Ocena tveganja in pričakovane donosnosti, prikazana v sintetičnem kazalniku, je izdelana na osnovi preteklih podatkov o poslovanju sklada. Podatki, ki se uporabljajo za izračun, niso nujno zanesljivi pokazatelji profila tveganja in pričakovane donosnosti v prihodnje. Glede na dejansko poslovanje sklada v prihodnosti se lahko ocena spremeni. Najnižja kategorija ne pomeni naložbe brez tveganja. Metodologija izračuna podatkov, predstavljenih v mesečnem poročilu, je vlagateljem na voljo na spletni strani družbe.

# DELNIŠKI PODSKLAD

## Triglav Azija

### POROČILO O POSLOVANJU PODSKLADA na dan 31. 03. 2023

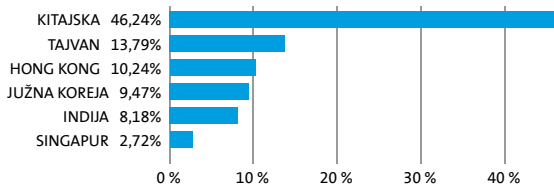
DONOSNOST

12 mesecev	36 mesecev	60 mesecev
-6,71%	9,53%	5,68%

NALOŽBENA POLITIKA

Osnovni cilj delniškega podsklada Triglav Azija je doseganje visokih donosov na osnovi kapitalskih dobičkov in dividend ter s tem zagotavljanje dolgoročne rasti vrednosti enote premoženja. Naložbe podsklada so regionalno usmerjene, in sicer pretežno v delnice podjetij s sedežem na enem od azijskih trgov. Omenjene naložbe skupaj predstavljajo najmanj 80 odstotkov vseh sredstev podsklada, do 10 odstotkov sredstev pa ima podsklad možnost razpršiti na druge razvite in hitro rastoče trge.

#### Sestava naložb po državah



#### Sestava naložb po vrstah finančnih instrumentov

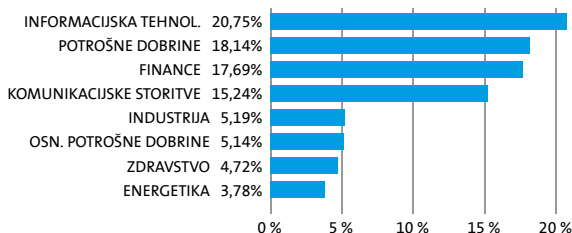


SESTAVA NALOŽB

#### Največjih 10 naložb podsklada na dan 31. 03. 2023

Oznaka naložbe	%
TENCENT HOLDINGS LTD - 700 HK	8,50
TAIWAN SEMICONDUCTOR-SP ADR - 2330 TT	7,65
AIA GROUP LTD - 1299 HK	5,16
SAMSUNG SDI CO LTD - 006400 KS	5,08
HDFC BANK LTD - HDB US	4,40
LI NING CO LTD - 2331 HK	4,02
MEITUAN DIANPING - 3690 HK	3,79
RELIANCE INDUSTRIES LTD - RIGD LI	3,78
PING AN INSURANCE GROUP CO OF - 2318 HK	3,43
ACCTON TECHNOLOGY CORP - 2345 TT	3,42

#### Sestava naložb po dejavnostih



TVEGANOST

1	2	3	4	5	6	7
---	---	---	---	---	---	---

MANJŠE TVEGANJE

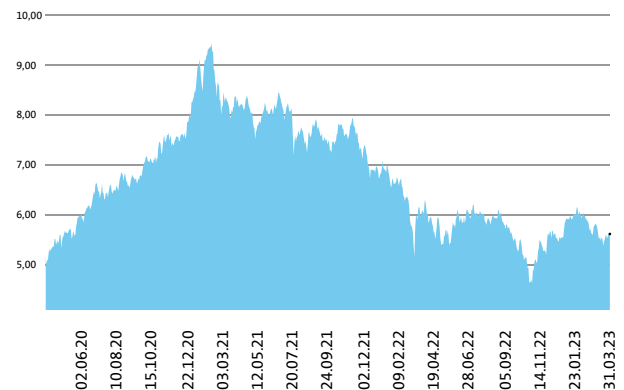
VEČJE TVEGANJE



Kazalnik tveganja temelji na predpostavki, da s skladom razpolagate najmanj 5 let.

DATUM USTANOVITVE:	31. 08. 2006
GEOGRAFSKA USMERITEV:	AZIJA
NALOŽBENA POLITIKA:	DELNIŠKI PODSKLAD
VELIKOST PODSKLADA:	23,927 mio EUR
VEP (31. 03. 2023)	5,62 EUR
UPRAVLJAVEC PODSKLADA:	Alexandr Gutirea, mag., CFA, FRM

#### Prikaz gibanja vrednosti enote premoženja v EUR



Podsklad Triglav Azija je v mesecu marcu pridobil 0,5 odstotka. Indeks azijskih podjetij MSCI AC Asia EX Japan je pridobil 0,9 odstotka. Med ciljnim borznimi indeksi so se v tem obdobju najbolj odrezali singapurski MSCI Singapore, ki je pridobil 2,6 odstotka, kitajski MSCI China, ki je pridobil 2,0 odstotka, in tajski MSCI Thailand, ki je pridobil 1,6 odstotka. Najslabše so se na drugi strani odrezali filipinski MSCI Philippines, ki je izgubil 0,6 odstotka, hongkonški MSCI Hong Kong, ki je izgubil 1,6 odstotka, in malezijski MSCI Malaysia, ki je izgubil 2,7 odstotka. Med naložbami v portfelju so največ pridobile delnice singapurskega podjetja iz sektorja komunikacij Sea Ltd, ki so višje za 35,2 odstotka, kitajskega podjetja iz sektorja komunikacij Bilibili Inc, ki so višje za 18,9 odstotka, in kitajskega podjetja iz sektorja trajnih dobrin Alibaba Group Holding Ltd, ki so višje za 13,7 odstotka. Največje padce so po drugi strani dosegle delnice kitajskega podjetja iz sektorja informacijske tehnologije Kingdee International Software Group Co Ltd, ki so nižje za 15,1 odstotka, kitajskega podjetja iz sektorja trajnih dobrin Pinduoduo Inc, ki so nižje za 15,5 odstotka, in južnokorejskega podjetja iz sektorja komunikacij NCSoft Corp, ki so nižje za 15,6 odstotka. Vse spremembe so izražene v evrih.

POROČILO UPRAVLJAVCA PODSKLADA

Delniški podsklad Triglav Azija je podsklad Krovnega sklada Triglav vzajemni skladi in ga upravlja družba Triglav Skladi, d. o. o., Ljubljana. Prospekt Krovnega sklada Triglav vzajemni skladi in ključni podatki za vlagatelje so v slovenskem jeziku vlagateljem brezplačno na voljo na vseh vpisnih mestih družbe za upravljanje in na spletni strani [www.triglavskladi.si](http://www.triglavskladi.si). Podatki o gibanju vrednosti enot premoženja vseh podskladov Krovnega sklada Triglav vzajemni skladi so, med drugim, objavljeni v dnevnem časopisju in na spletni strani družbe. Vrednost enote premoženja nima, zato donosi v preteklosti ne zagotavljajo donosov v prihodnosti. Provizijska politika: maksimalni vstopni stroški do 3 %, izstopni stroški pri nekaterih varčevalnih shemah do 2 %. Vstopni in izstopni stroški zmanjšujejo prikazan donos. Ocena tveganja in pričakovane donosnosti, prikazana v sintetičnem kazalniku, je izdelana na osnovi preteklih podatkov o poslovanju sklada. Podatki, ki se uporabljajo za izračun, niso nujno zanesljiv pokazatelj profila tveganja in pričakovane donosnosti v prihodnje. Glede na dejansko poslovanje sklada v prihodnosti se lahko ocena spremeni. Najnižja kategorija ne pomeni naložbe brez tveganja. Metodologija izračuna podatkov, predstavljenih v mesečnem poročilu, je vlagateljem na voljo na spletni strani družbe.

# DELNIŠKI PODSKLAD

## Triglav Evropa

### POROČILO O POSLOVANJU PODSKLADA na dan 31. 03. 2023

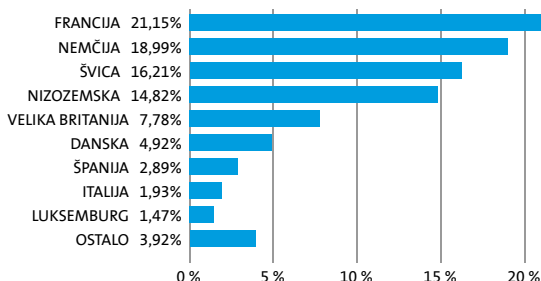
DONOSNOST

12 mesecev	36 mesecev	60 mesecev
3,94%	38,31%	22,59%

NALOŽBENA POLITIKA

Triglav Evropa je regionalni delniški sklad. Naložbe podsklada so pretežno usmerjene v delnice evropskih izdajateljev s pozitivno dolgoročno perspektivo poslovanja. Naložbe v delnice podjetij in v enote delniških ciljnih skladov skupaj predstavljajo najmanj 85 odstotkov vseh sredstev podsklada.

#### Sestava naložb po državah



#### Sestava naložb po vrstah finančnih instrumentov

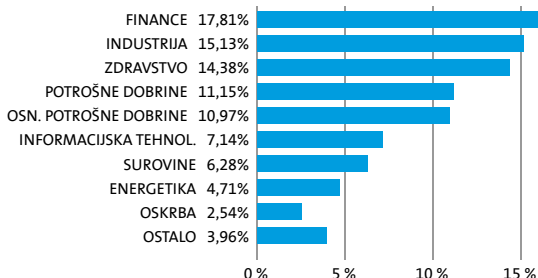


SESTAVA NALOŽB

#### Največjih 10 naložb podsklada na dan 31. 03. 2023

Oznaka naložbe	%
ASML HOLDING NV - ASML NA	4,75
NESTLE SA - NESN SW	4,54
LVMH MOET HENNESSY LOUIS VUITTON SE - MC FP	4,46
ASTRAZENECA PLC - AZN LN	4,01
NOVO NORDISK A/S - NOVOB DC	3,52
L'OREAL SA - OR FP	3,29
LONZA GROUP AG - LONN SW	2,78
SCHNIEDER ELECTRIC SE - SU FP	2,75
ALLIANZ AG - ALV GY	2,60
TOTAL ENERGIES SE - TTE FP	2,58

#### Sestava naložb po dejavnostih



TVEGANOST

1	2	3	4	5	6	7
---	---	---	---	---	---	---

MANJŠE TVEGANJE

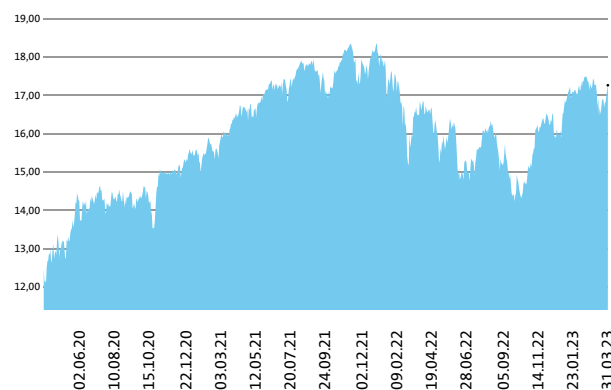
VEČJE TVEGANJE



Kazalnik tveganja temelji na predpostavki, da s skladom razpolagate najmanj 5 let.

DATUM USTANOVITVE:	22. 12. 2005
GEOGRAFSKA USMERITEV:	EVROPA
NALOŽBENA POLITIKA:	DELNIŠKI PODSKLAD
VELIKOST PODSKLADA:	31,601 mio EUR
VEP (31. 03. 2023)	17,27 EUR
UPRAVLJAVEC PODSKLADA:	Sašo Ivanović, univ. dipl. ekon.

#### Prikaz gibanja vrednosti enote premoženja v EUR



Podsklad Triglav Evropa je v mesecu marcu pridobil 0,1 odstotka. Evropski delniški indeks MSCI Europe je izgubil 0,5 odstotka. Med ciljnim borznimi indeksi so se v tem obdobju najbolj odrezali danski KFX, ki je pridobil 4,1 odstotka, nemški DAX, ki je pridobil 1,7 odstotka, in francoski CAC, ki je pridobil 0,7 odstotka. Najslabše so se na drugi strani odrezali finski HEX25, ki je izgubil 5,0 odstotka, norveški OBX, ki je izgubil 6,9 odstotka, in avstrijski ATX, ki je izgubil 9,5 odstotka. Med naložbami v portfelju so največ pridobile delnice nemškega podjetja iz sektorja trajnih dobrin Adidas AG, ki so višje za 14,9 odstotka, francoskega podjetja iz sektorja zdravstva Sanofi, ki so višje za 12,8 odstotka, in francoskega podjetja iz sektorja osnovnih dobrin L'Oreal SA, ki so višje za 9,6 odstotka. Največje padce so po drugi strani dosegle delnice nizozemskega podjetja iz sektorja financ ING Groep NV, ki so nižje za 17,6 odstotka in britanskega podjetja iz sektorja financ Standard Chartered PLC, ki so nižje za 21,9 odstotka. Vse spremembe so izražene v evrih.

POROČILO UPRAVLJAVCA PODSKLADA

Delniški podsklad Triglav Evropa je podsklad Krovnega sklada Triglav vzajemni skladi in ga upravlja družba Triglav Skladi, d. o. o., Ljubljana. Prospekt Krovnega sklada Triglav vzajemni skladi in ključni podatki za vlagatelje so v slovenskem jeziku vlagateljem brezplačno na voljo na vseh vpisnih mestih družbe za upravljanje in na spletni strani [www.triglavskladi.si](http://www.triglavskladi.si). Podatki o gibanju vrednosti enot premoženja vseh podskladov Krovnega sklada Triglav vzajemni skladi so, med drugim, objavljeni v dnevnem časopisu in na spletni strani družbe. Vrednost enote premoženja naha, zato donosi v preteklosti ne zagotavljajo donosov v prihodnosti. Provizijska politika: maksimalni vstopni stroški do 3 %, izstopni stroški pri nekaterih varčevalnih shemah do 2 %. Vstopni in izstopni stroški zmanjšujejo prikazan donos. Ocena tveganja in pričakovane donosnosti, prikazana v sintetičnem kazalniku, je izdelana na osnovi preteklih podatkov o poslovanju sklada. Podatki, ki se uporabljajo za izračun, niso nujno zanesljiv pokazatelj profila tveganja in pričakovane donosnosti v prihodnje. Glede na dejansko poslovanje sklada v prihodnosti se lahko ocena spremeni. Najnižja kategorija ne pomeni naložbe brez tveganja. Metodologija izračuna podatkov, predstavljenih v mesečnem poročilu, je vlagateljem na voljo na spletni strani družbe.

# OBVEZNIŠKI PODSKLAD

## Triglav High Yield Bond

### POROČILO O POSLOVANJU PODSKLADA na dan 31. 03. 2023

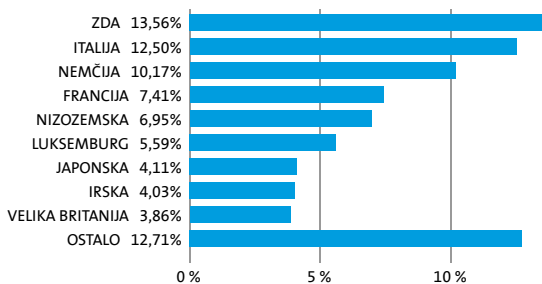
DONOSNOST

12 mesecev	36 mesecev	60 mesecev
-4,24%	14,51%	2,48%

NALOŽBENA POLITIKA

Podsklad Triglav High Yield Bond je sklad obveznic izven naložbenega razreda. Naložbeni cilj podsklada je zagotavljati dolgoročno kapitalsko rast na osnovi tekočih prihodkov od obresti dolžniških vrednostnih papirjev in kapitalskih dobičkov pri upravljanju naložb. Skupaj izpostavljenost do obveznic predstavlja najmanj 80 odstotkov sredstev sklada, pri tem je najmanj 70 odstotkov sredstev izpostavljenih do obveznic zunaj naložbenega razreda.

#### Sestava naložb po državah



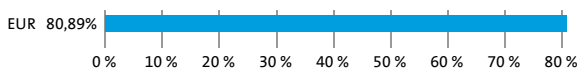
#### Sestava naložb po vrstah finančnih instrumentov



#### Največjih 10 naložb podsklada na dan 31. 03. 2023

Oznaka naložbe	%
LEONARDO SPA - LDOIM 2 3/8 01/08/26	3,64
BLACKROCK ASSET MANAGEMNET IRELAND - IHYG IM	3,63
ISHARES EURO HIGH YIELD CORPOR - IHYG LN	3,40
INTESA SANPAOLO SPA - ISPIM 2.925 10/14/30	3,14
IMMOBILIARE GRANDE DIST - IGDIM 2 1/8 11/28/24	2,85
SOFTBANK GROUP CORP - SOFTBK 5 04/15/28	2,83
FAURECIA - EOFFP 2 5/8 06/15/25	2,44
NORTH MACEDONIA - MACEDO 2 3/4 01/18/25	2,39
ADLER REAL ESTATE AG - ADLERR 1 7/8 04/27/23	2,36
FORD MOTOR CREDIT CO LLC - F 2.386 02/17/26	2,36

#### Sestava naložb po valutah



TVEGANOST

1	2	3	4	5	6	7
---	---	---	---	---	---	---

MANJŠE TVEGANJE

VEČJE TVEGANJE



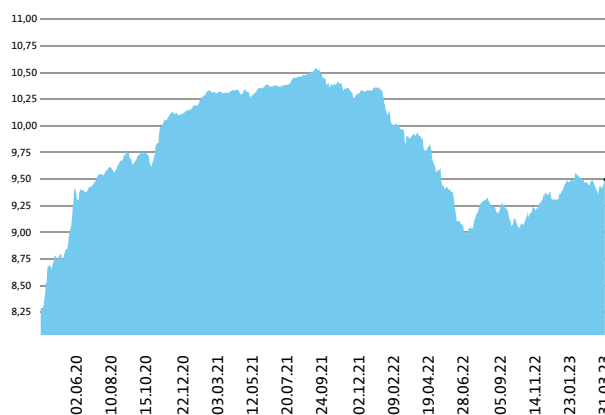
Kazalnik tveganja temelji na predpostavki, da s skladom razpolagate najmanj 3 leta.

DATUM USTANOVITVE:  
GEOGRAFSKA USMERITEV:  
NALOŽBENA POLITIKA:  
VELIKOST PODSKLADA:  
VEP (31. 03. 2023)  
UPRAVLJAVEC PODSKLADA:

09. 2011  
SVET  
OBVEZNIŠKI PODSKLAD  
15,943 mio EUR  
9,49 EUR  
Vid Pajič, dipl. ekon.

PODATKI O PODSKLADU

#### Prikaz gibanja vrednosti enote premoženja v EUR



Podsklad Triglav High Yield Bond je v mesecu marcu pridobil 0,43 odstotka. Indeks obveznic izven naložbenega razreda Markit iBoxx EUR Liquid High Yield Index je pridobil 0,18 odstotka. Indeks obveznic bonitetne ocene BB je izgubil 0,01 odstotka, indeks obveznic bonitetne ocene B je izgubil 0,06 odstotka, indeks obveznic bonitetne ocene CCC je izgubil 4,34 odstotka, indeks obveznic bonitetne ocene CC in nižje pa je izgubil 9,42 odstotka. Med naložbami v portfelju so se tokrat najbolj odrezale italijanske INWIM 1 3/4 04/19/31, ki so višje za 8,38 odstotka, francoske NVFVES 5 06/15/25, ki so višje za 6,73 odstotka, in britanske IPFLN 9 3/4 11/12/25, ki so višje za 5,85 odstotka. Najslabše pa so se po drugi strani odrezale luksemburške CCAPGR 3 1/2 04/15/23, ki so nižje za 2,91 odstotka, nemške DB 4 1/2 05/19/26, ki so nižje za 4,00 odstotka, in mehiške CREAL 5 02/01/27, ki so nižje za 19,27 odstotka. Vse spremembe so izražene v evrih.

POROČILO UPRAVLJAVCA PODSKLADA

Obvezniški podsklad Triglav High Yield Bond je podsklad Krovnega sklada Triglav vzajemni skladi in ga upravlja družba Triglav Skladi, d. o. o., Ljubljana. Prospekt Krovnega sklada Triglav vzajemni skladi in Ključni podatki za vlagatelje so v slovenskem jeziku vlagateljem brezplačno na voljo na vseh vpisnih mestih družbe za upravljanje in na spletni strani [www.triglavskladi.si](http://www.triglavskladi.si). Podatki o gibanju vrednosti enot premoženja vseh podskladov Krovnega sklada Triglav vzajemni skladi so, med drugim, objavljeni v dnevnem časopisu in na spletni strani družbe. Vrednost enote premoženja niha, zato donosi v preteklosti ne zagotavljajo donosov v prihodnosti. Provizijska politika: maksimalni vstopni stroški do 1,5 %, izstopni stroški pri nekaterih varčevalnih shemah do 1,5 %. Vstopni in izstopni stroški zmanjšujejo prikazani donos. Ocena tveganja in pričakovane donosnosti, prikazana v sintetičnem kazalniku, je izdelana na osnovi preteklih podatkov o poslovanju sklada. Podatki, ki se uporabljajo za izračun, niso nujno zanesljivi pokazatelj profila tveganja in pričakovane donosnosti v prihodnje. Glede na dejansko poslovanje sklada v prihodnosti se lahko ocena spremeni. Najnižja kategorija ne pomeni naložbe brez tveganja. Metodologija izračuna podatkov, predstavljenih v mesečnem poročilu, je vlagateljem na voljo na spletni strani družbe.

# DELNIŠKI PODSKLAD

## Triglav Hitro rastoča podjetja

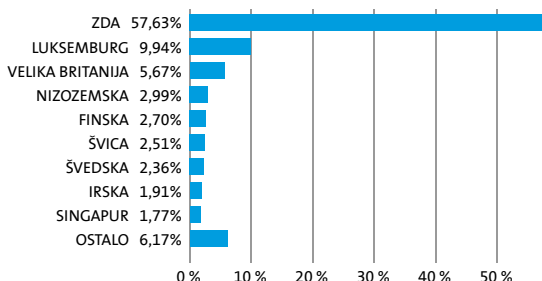
### POROČILO O POSLOVANJU PODSKLADA na dan 31. 03. 2023

DONOSNOST

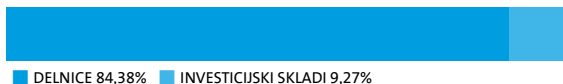
12 mesecev	36 mesecev	60 mesecev
-8,89%	44,05%	26,47%

Triglav Hitro rastoča podjetja je specializiran delniški podsklad, ki svoja sredstva vloga globalno, v manjša podjetja (do največ 8 milijard evrov tržne kapitalizacije), ki imajo veliko potencialno rast, posledično visoko stopnjo rasti dobička ter nadpovprečno pričakovano donosnost. Naložbe v delnice in v enote investicijskih skladov skupaj predstavljajo najmanj 85 odstotkov vseh sredstev podsklada. Delež naložb v podjetja z nizko tržno kapitalizacijo ni nižji od 80 odstotkov sredstev podsklada.

#### Sestava naložb po državah



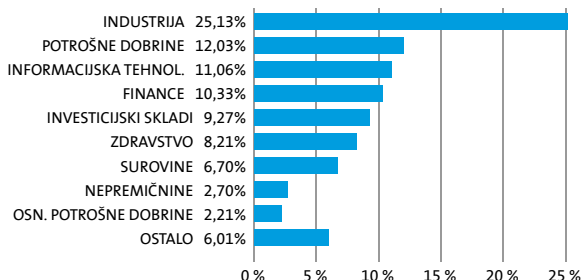
#### Sestava naložb po vrstah finančnih instrumentov



#### Največjih 10 naložb podsklada na dan 31. 03. 2023

Oznaka naložbe	%
XTRACK- MSCI EUROPE SMALL CAP UCITS ETF - XXSC GY	9,27
JABIL INC - JBL US	2,44
CHURCHILL DOWNS INC - CHDN US	2,34
RELIANCE STEEL & ALUMINUM CO - RS US	2,25
LATTICE SEMICONDUCTOR CORP - LSCC US	2,14
BUILDERS FIRSTSOURCE INC - BLDR US	1,99
FLEXTRONICS INTERNATIONAL LTD - FLEX US	1,77
ANDRITZ AG - ANDR AV	1,76
CENTRICA PLC - CNA LN	1,75
GRACO INC - GGG US	1,66

#### Sestava naložb po dejavnostih



TVEGANOST

1	2	3	4	5	6	7
---	---	---	---	---	---	---

MANJŠE TVEGANJE

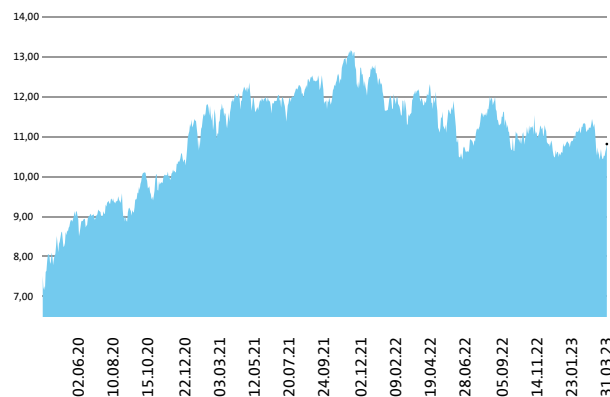
VEČJE TVEGANJE



Kazalnik tveganja temelji na predpostavki, da s skladom razpolagate najmanj 5 let.

DATUM USTANOVITVE:	31. 08. 2006
GEOGRAFSKA USMERITEV:	SVET
NALOŽBENA POLITIKA:	DELNIŠKI PODSKLAD
VELIKOST PODSKLADA:	26,230 mio EUR
VEP (31. 03. 2023)	10,82 EUR
UPRAVLJAVEC PODSKLADA:	mag. Mitja Baša

#### Prikaz gibanja vrednosti enote premoženja v EUR



Podsklad Triglav Hitro rastoča podjetja je v mesecu marcu izgubil 3,5 odstotka. Indeks malih ameriških podjetij MSCI USA Small Cap je izgubil 6,7 odstotka, medtem ko je indeks malih evropskih podjetij MSCI Europe Small Cap izgubil 4,3 odstotka. Med sektorskimi indeksi malih ameriških podjetij so se v tem obdobju najbolj odrezali indeksi podjetij iz sektorja javne oskrbe, ki je izgubil 1,3 odstotka, indeksi podjetij iz sektorja informacijske tehnologije, ki je izgubil 1,5 odstotka, in indeksi podjetij iz sektorja osnovnih dobrin, ki je izgubil 1,6 odstotka. Najslabše so se na drugi strani odrezali indeksi podjetij iz sektorja nepremičnin, ki je izgubil 9,9 odstotka, indeksi podjetij iz sektorja energetike, ki je izgubil 11,4 odstotka, in indeksi podjetij iz sektorja financ, ki je izgubil 18,1 odstotka. Med naložbami v portfelju so največ pridobile delnice ameriškega podjetja iz sektorja zdravstva Iveric Bio Inc, ki so višje za 14,3 odstotka, švedskega podjetja iz sektorja informacijske tehnologije Fortnox AB, ki so višje za 11,8 odstotka, in ameriškega podjetja iz sektorja zdravstva Bruker Corp, ki so višje za 11,7 odstotka. Največje padce so po drugi strani dosegle delnice ameriškega podjetja iz sektorja financ Prosperity Bancshares Inc, ki so nižje za 18,3 odstotka, španskega podjetja iz sektorja financ Banco de Sabadell SA, ki so nižje za 19,9 odstotka, in ameriškega podjetja iz sektorja financ East West Bancorp Inc, ki so nižje za 28,9 odstotka. Vse spremembe so izražene v evrih.

Delniški podsklad Triglav Hitro rastoča podjetja je podsklad Krovnega sklada Triglav vzajemni skladi in ga upravlja družba Triglav Skladi, d. o. o., Ljubljana. Perspektiv Krovnega sklada Triglav vzajemni skladi in Ključni podatki za vlagatelje so v slovenskem jeziku vlagateljem brezplačno na voljo na vseh vpisnih mestih družbe za upravljanje in na spletni strani [www.triglavskladi.si](http://www.triglavskladi.si). Podatki o gibanju vrednosti enot premoženja vseh podskladov Krovnega sklada Triglav vzajemni skladi so, med drugim, objavljeni v dnevnem časopisu in na spletni strani družbe. Vrednost enote premoženja niha, zato donosi v preteklosti ne zagotavljajo donosov v prihodnosti. Provizijska politika: maksimalni vstopni stroški do 3 %, izstopni stroški pri nekaterih varčevalnih shemah do 2 %. Vstopni in izstopni stroški zmanjšujejo prikazani donosi. Ocena tveganja in pričakovane donosnosti, prikazana v sintetičnem kazalniku, je izdelana na osnovi preteklih podatkov o poslovanju sklada. Podatki, ki se uporabljajo za izračun, niso nujno zanesljiv pokazatelj profila tveganja in pričakovane donosnosti v prihodnje. Glede na dejansko poslovanje sklada v prihodnosti se lahko ocena spremeni. Najnižja kategorija ne pomeni naložbe brez tveganja. Metodologija izračuna podatkov, predstavljenih v mesečnem poročilu, je vlagateljem na voljo na spletni strani družbe.

PODATKI O PODSKLADU

POROČILO UPRAVLJAVCA PODSKLADA

NALOŽBENA POLITIKA

SESTAVA NALOŽB

# DELNIŠKI PODSKLAD

## Triglav Jugovzhodna Evropa

### POROČILO O POSLOVANJU PODSKLADA na dan 31. 03. 2023

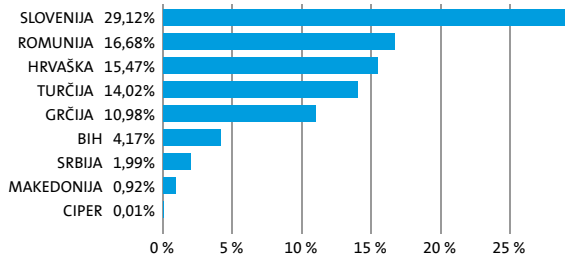
DONOSNOST

12 mesecev	36 mesecev	60 mesecev
11,60%	55,01%	19,81%

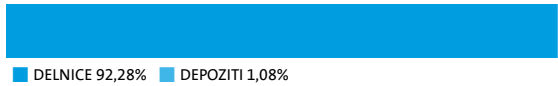
NALOŽBENA POLITIKA

Triglav Jugovzhodna Evropa je regijski delniški podsklad z naložbeno politiko, usmerjeno na kapitalske trge balkanskih držav Slovenije, Hrvaške, Bosne in Hercegovine, Srbije, Bolgarije, Romunije, Grčije in Turčije. Skupna značilnost držav, kamor sklad usmerja svoja sredstva, je vstop oz. približevanje Evropski uniji. Močna gospodarska rast, pritek svežega domačega in tujega kapitala, tranzicijsko obdobje, nedokončane privatizacijske zgodbe in lastniška konsolidacija so dejavniki, ki pomembno vplivajo na razvoj regije.

#### Sestava naložb po državah



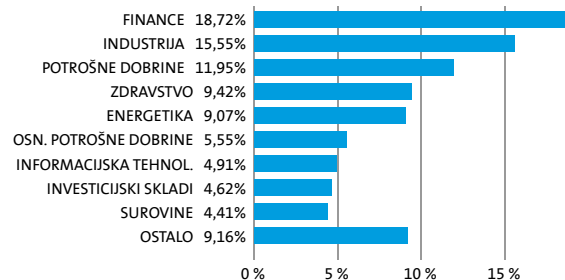
#### Sestava naložb po vrstah finančnih instrumentov



#### Največjih 10 naložb podsklada na dan 31. 03. 2023

Oznaka naložbe	%
KRKA D.D. NOVO MESTO - KRKG	8,16
PETROL D.D. - PETG	4,71
FONDUL PROPRIETATEA SA/FUND - FP RO	4,62
SPAN DD ZA PROJEKTIRANJE INFOR - SPAN CZ	4,32
NOVA LJUBLJANSKA BANKA DD - NLBR	3,86
ZAVAROVALNICA TRIGLAV D.D. LJUBLJANA - ZVTG	3,86
BANCA TRANSILVANIA - TLV RO	3,79
OMV PETROM SA - SNP RO	3,35
POZAVAROVALNICA SAVA D.D. - POSR	3,31
TURK SISE VE CAM FABRIKALARI AS - SISE TI	3,24

#### Sestava naložb po dejavnostih



TVEGANOST

1	2	3	4	5	6	7
---	---	---	---	---	---	---

MANJŠE TVEGANJE

VEČJE TVEGANJE



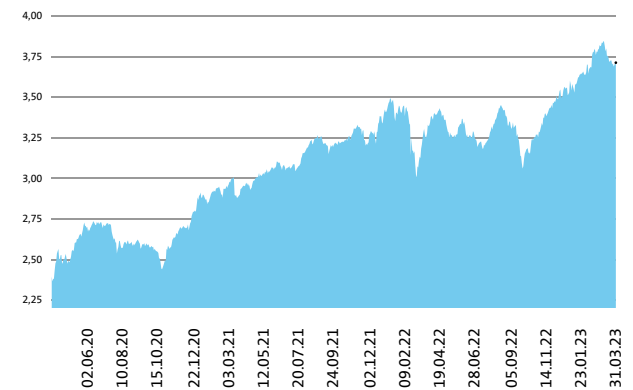
Kazalnik tveganja temelji na predpostavki, da s skladom razpolagate najmanj 5 let.

DATUM USTANOVITVE:  
GEOGRAFSKA USMERITEV:  
NALOŽBENA POLITIKA:  
VELIKOST PODSKLADA:  
VEP (31. 03. 2023)  
UPRAVLJAVEC PODSKLADA:

31. 08. 2006  
JUGOVZHODNA EVROPA  
DELNIŠKI PODSKLAD  
55,598 mio EUR  
3,71 EUR  
mag. Matjaž Dlesk, CFA

PODATKI O PODSKLADU

#### Prikaz gibanja vrednosti enote premoženja v EUR



Podsklad Triglav Jugovzhodna Evropa je v mesecu marcu izgubil 2,2 odstotka. Med ciljnim borznimi indeksi so se v tem obdobju najbolj odrezali bosanski SASX10, ki je pridobil 2,5 odstotka, srbski BELEX15, ki je pridobil 1,7 odstotka, in bosanski BIRS, ki je pridobil 1,0 odstotka. Najslabše so se na drugi strani odrezali romunski BET, ki je izgubil 2,2 odstotka, grški ASE, ki je izgubil 6,6 odstotka, in turški XU100, ki je izgubil 11,7 odstotka. Med naložbami v portfelju so največ pridobile delnice ciprskega podjetja iz sektorja financ Galaxy Cosmos Mezz PLC, ki so višje za 43,5 odstotka, hrvaškega podjetja iz sektorja informacijske tehnologije Span dd, ki so višje za 11,5 odstotka, in bosanskega podjetja iz sektorja industrije Energoinvest dd Sarajevo, ki so višje za 11,0 odstotka. Največje padce so po drugi strani dosegle delnice turškega podjetja iz sektorja surovin Koza Anadolu Metal Madencilik Isletmeleri AS, ki so nižje za 22,8 odstotka, turškega podjetja iz sektorja surovin Eregli Demir ve Celik Fabrikalari TAS, ki so prav tako nižje za 22,8 odstotka, in grške banke Alpha Bank AE, ki so nižje za 24,0 odstotka. Vse spremembe so izražene v evrih.

POROČILO UPRAVLJAVCA PODSKLADA

Delniški podsklad Triglav Jugovzhodna Evropa je podsklad Krovnega sklada Triglav vzajemni skladi in ga upravlja družba Triglav Skladi, d. o. o., Ljubljana. Perspektiv Krovnega sklada Triglav vzajemni skladi in ključni podatki za vlagatelje so v slovenskem jeziku vlagateljem brezplačno na voljo na vseh vpisnih mestih družbe za upravljanje in na spletni strani [www.triglavskladi.si](http://www.triglavskladi.si). Podatki o gibanju vrednosti enot premoženja vseh podskladov Krovnega sklada Triglav vzajemni skladi so, med drugim, objavljeni v dnevnem časopisu in na spletni strani družbe. Vrednost enote premoženja niha, zato donosi v preteklosti ne zagotavljajo donosov v prihodnosti. Provizijska politika: maksimalni vstopni stroški do 3 %, izstopni stroški pri nekaterih varčevalnih shemah do 2 %. Vstopni in izstopni stroški zmanjšujejo prikazani donosi. Ocena tveganja in pričakovane donosnosti, prikazana v sintetičnem kazalniku, je izdelana na osnovi preteklih podatkov o poslovanju sklada. Podatki, ki se uporabljajo za izračun, niso nujno zanesljiv pokazatelj profila tveganja in pričakovane donosnosti v prihodnje. Glede na dejansko poslovanje sklada v prihodnosti se lahko ocena spremeni. Najnižja kategorija ne pomeni naložbe brez tveganja. Metodologija izračuna podatkov, predstavljenih v mesečnem poročilu, je vlagateljem na voljo na spletni strani družbe.



# SKLAD DENARNEGA TRGA Triglav Money Market EUR

## POROČILO O POSLOVANJU PODSKLADA na dan 31. 03. 2023

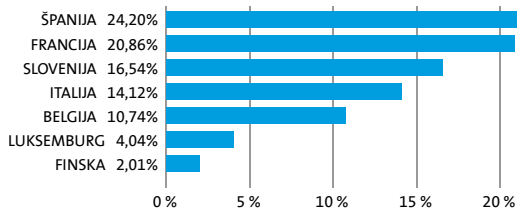
DONOSNOST

12 mesecev	36 mesecev	60 mesecev
-0,01%	-0,94%	-1,30%

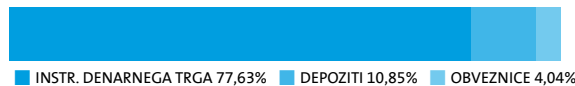
NALOŽBENA POLITIKA

Podsklad Triglav Money Market EUR se uvršča med standardne sklade denarnega trga s spremenljivo neto vrednostjo sredstev. Sredstva nalaga in instrumente denarnega trga in bančne depozite, ki so izdani v evro valuti ter v enote ciljnih skladov denarnega trga. Osnovni naložbeni cilj podsklada je ohranitev glavnice in donosnost, skladna z obrestnimi merami na denarnem trgu ob visoki varnosti naložb (nizko tveganje) ter visoki stopnji likvidnosti.

### Sestava naložb po državah



### Sestava naložb po vrstah finančnih instrumentov

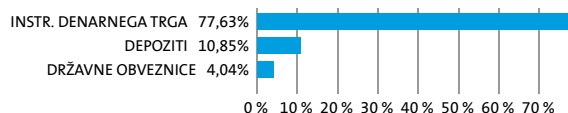


SESTAVA NALOŽB

### Največjih 10 naložb podsklada na dan 31. 03. 2023

Oznaka naložbe	%
SPAIN LETRAS DEL TESORO - SGLT 0 07/07/23	8,08
FRENCH DISCOUNT T-BILL - BTF 0 10/04/23	6,68
GEN-I D.O.O. - GEN11	5,69
SPAIN LETRAS DEL TESORO - SGLT 0 05/12/23	5,41
TREASURY CERTIFICATES - BGTB 0 05/11/23	5,41
FRENCH DISCOUNT T-BILL - BTF 0 07/12/23	5,39
SPAIN LETRAS DEL TESORO - SGLT 0 09/08/23	5,36
SPAIN LETRAS DEL TESORO - SGLT 0 10/06/23	5,35
TREASURY CERTIFICATES - BGTB 0 11/09/23	5,33
FRENCH DISCOUNT T-BILL - BTF 0 11/29/23	4,79

### Sestava naložb po dejavnostih



TVEGANOST

1	2	3	4	5	6	7
---	---	---	---	---	---	---

MANJŠE TVEGANJE

VEČJE TVEGANJE



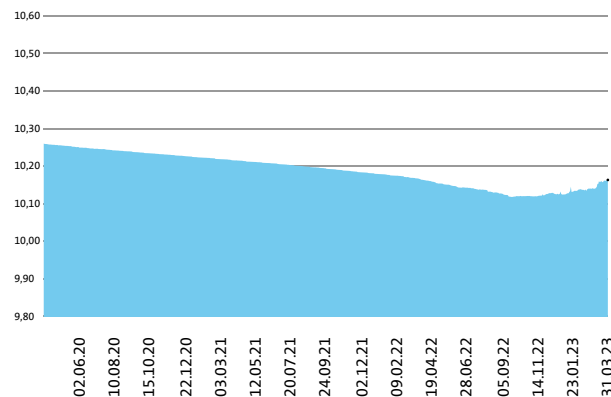
Kazalnik tveganja temelji na predpostavki, da s skladom razpolagate najmanj 1 leto.

DATUM USTANOVITVE:  
GEOGRAFSKA USMERITVE:  
NALOŽBENA POLITIKA:  
VELIKOST PODSKLADA:  
VEP (31. 03. 2023)  
UPRAVLJAVEC PODSKLADA:

31. 10. 2012  
EVRO OBMOČJE  
SKLAD DENARNEGA TRGA  
36,821 mio EUR  
10,16 EUR  
Aleš Čačovič, dipl. ekon.

PODATKI O PODSKLADU

### Prikaz gibanja vrednosti enote premoženja v EUR



Podsklad Triglav Money Market EUR je v mesecu marcu pridobil 0,23 odstotka. Gibanje medbančne obrestne mere enomesečni EURIBOR je bilo pozitivno, saj se je njena vrednost zvišala za 0,486 odstotne točke. Trimesečni EURIBOR je višje za 0,340 odstotne točke, šestmesečni EURIBOR je višje za 0,108 odstotne točke, medtem ko je enoletni EURIBOR nižje za 0,040 odstotne točke. V primerjavi z istim obdobjem lani je enomesečni EURIBOR višje za 3,461 odstotne točke, trimesečni EURIBOR je višje za 3,515 odstotne točke, šestmesečni EURIBOR je višje za 3,733 odstotne točke in enoletni EURIBOR je višje za 3,764 odstotne točke. Omenjene obrestne mere znašajo 2,915 %, 3,038 %, 3,341 % in 3,622 %. Nemške šestmesečne zakladne menice kotirajo pri donosnosti do dospejta 2,841 %, francoske pri 2,990 %, italijanske pri 3,155 %, nizozemske pri 2,850 % in španske pri 2,954 %.

POROČILO UPRAVLJAVCA PODSKLADA

Sklad denarnega trga Triglav Money Market EUR je podsklad Krovnega sklada Triglav vzajemni skladi in ga upravlja družba Triglav Skladi, d. o. o., Ljubljana. Prospekt Krovnega sklada Triglav vzajemni skladi in Ključni podatki za vlagatelje so v slovenskem jeziku vlagateljem brezplačno na voljo na vseh vpisnih mestih trga za upravljanje ter na spletni strani [www.triglavskladi.si](http://www.triglavskladi.si). Podatki o gibanju vrednosti enote premoženja vseh podskladov Krovnega sklada Triglav vzajemni skladi so, med drugim, objavljeni v dnevnem časopisu in na spletni strani družbe. Vrednost enote premoženja niha, zato donosi v preteklosti ne zagotavljajo donosov v prihodnosti. Provizijska politika: maksimalni vstopni stroški do 0 %, izstopni stroški pri nekaterih varčevalnih shemah do 0,5 %. Vstopni in izstopni stroški zmanjšujejo prikazan donos. Ocena tveganja in pričakovane donosnosti, prikazana v sintetičnem kazalniku, je izdelana na osnovi preteklih podatkov o poslovanju sklada. Podatki, ki se uporabljajo za izračun, niso nujno zanesljivi pokazatelji profila tveganja in pričakovane donosnosti v prihodnje. Glede na dejansko poslovanje sklada v prihodnosti se lahko ocena spremeni. Najnižja kategorija ne pomeni naložbe brez tveganja. Metodologija izračuna podatkov, predstavljenih v mesečnem poročilu, je vlagateljem na voljo na spletni strani družbe. Kljub nizkemu tveganju sklad denarnega trga ni naložba, ki zagotovo prinaša dobiček. Naložba v sklad denarnega trga ni enaka naložbi v depozite. Obstaja tveganje, da se glavnica, ki se vložijo v sklad denarnega trga, lahko spremeni. Sklad denarnega trga se pri zagotavljanju likvidnosti ali stabilizacije čiste vrednosti sredstev sklada ne opira na zunanjo podporo. Tveganje za izgubo glavnice nosi vlagatelj.

# OBVEZNIŠKI PODSKLAD

## Triglav Obvezniški

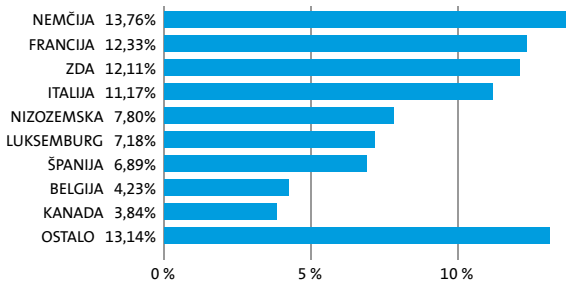
### POROČILO O POSLOVANJU PODSKLADA na dan 31. 03. 2023

DONOSNOST

12 mesecev	36 mesecev	60 mesecev
-10,36%	-10,74%	-16,65%

Večino zbranih sredstev podsklad nalaga v tuje obveznice z visoko bonitetno oceno ter instrumente denarnega trga (zakladne menice, komercialni zapisi, depoziti). Opredeljena naložbena politika podsklada predstavlja vlagatelju varno naložbo s stabilnimi donosi, ki so odvisni od splošnih tržnih gibanj na slovenskem in evropskem finančnem trgu.

#### Sestava naložb po državah



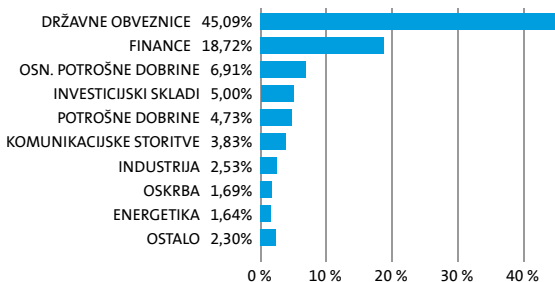
#### Sestava naložb po vrstah finančnih instrumentov



#### Največjih 10 naložb podsklada na dan 31. 03. 2023

Oznaka naložbe	%
REPUBLIKA ITALIA - BTPS 6 05/01/31	10,27
REPUBLIKA FRANCIJA - FRTR 1 1/2 05/25/31	8,42
BONOS Y OBLIG DEL ESTADO - SPGB 1 1/4 10/31/30	5,18
XTRACKERS II EUR CORPORATE BON - XBLC GY	3,53
BUNDESREPUBLIK DEUTSCHLAND - DBR 4 3/4 07/04/34	2,99
BUNDESREPUBLIK DEUTSCHLAND - DBR 5 1/2 01/04/31	2,43
BELGIUM KINGDOM - BGB 1 1/4 04/22/33	2,37
BUNDESREPUBLIK DEUTSCHLAND - DBR 0 1/2 02/15/28	2,16
ANHEUSER-BUSCH INBEV SA/NV - ABIBB 3.7 04/02/40	1,73
JP MORGAN - JPM 1.963 03/23/30	1,73

#### Sestava naložb po dejavnostih



TVEGANOST

1	2	3	4	5	6	7
---	---	---	---	---	---	---

MANJŠE TVEGANJE

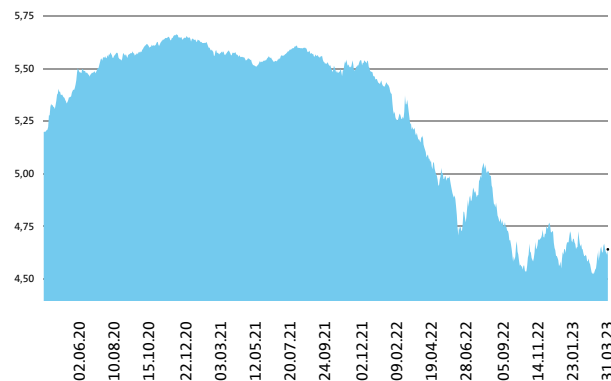
VEČJE TVEGANJE



Kazalnik tveganja temelji na predpostavki, da s skladom razpolagate najmanj 3 leta.

DATUM USTANOVITVE:	27. 10. 2004
GEOGRAFSKA USMERITEV:	SVET
NALOŽBENA POLITIKA:	OBVEZNIŠKI PODSKLAD
VELIKOST PODSKLADA:	76,705 mio EUR
VEP (31. 03. 2023)	4,64 EUR
UPRAVLJAVEC PODSKLADA:	Aleš Čačovič, dipl. ekon.

#### Prikaz gibanja vrednosti enote premoženja v EUR



Podsklad Triglav Obvezniški je v mesecu marcu pridobil 1,97 odstotka. Indeks državnih obveznic iBoxx Euro Sovereigns je pridobil 2,40 odstotka, medtem ko je indeks podjetniških obveznic iBoxx Liquid Corporates pridobil 2,01 odstotka. Med državnimi obveznicami so se v tem obdobju najbolj odrezale slovenske, ki so pridobile 3,85 odstotka, irske, ki so pridobile 2,66 odstotka, in nizozemske, ki so pridobile 2,61 odstotka. Najslabše so se na drugi strani odrezale španske, ki so pridobile 2,45 odstotka, francoske, ki so pridobile 2,34 odstotka, in italijanske, ki so pridobile 2,21 odstotka. Med naložbami v portfelju so se tokrat najbolj odrezale švicarske CS 7 3/4 03/01/29, ki so višje za 10,15 odstotka, nemške DBHNGR 1 1/8 05/29/51, ki so višje za 5,00 odstotka, in nemške FMEGR 1 1/4 11/29/29, ki so višje za 4,30 odstotka. Najslabše pa so se po drugi strani odrezale slovenske NOVALJ 6 07/19/25, ki so nižje za 0,43 odstotka, slovenske NOVALJ 10 3/4 11/28/32, ki so nižje za 0,53 odstotka, in slovenske NOVALJ 3 4 02/05/30, ki so nižje za 2,54 odstotka. Vse spremembe so izražene v evrih.

Obvezniški podsklad Triglav Obvezniški je podsklad Krovnega sklada Triglav vzajemni skladi in ga upravlja družba Triglav Skladi, d. o. o., Ljubljana. Prospekt Krovnega sklada Triglav vzajemni skladi in Ključni podatki za vlagatelje so v slovenskem jeziku vlagateljem brezplačno na voljo na vseh vpisnih mestih družbe za upravljanje in na spletni strani [www.triglavskladi.si](http://www.triglavskladi.si). Podatki o gibanju vrednosti enot premoženja vseh podskladov Krovnega sklada Triglav vzajemni skladi so, med drugim, objavljeni v dnevnem časopisju in na spletni strani družbe. Vrednost enote premoženja naha, zato donosi v preteklosti ne zagotavljajo donosov v prihodnosti. Provizijska politika: maksimalni vstopni stroški do 1,5 %, izstopni stroški pri nekaterih varčevalnih shemah do 1,5 %. Vstopni in izstopni stroški zmanjšujejo prikazan donos. Ocena tveganja in pričakovane donosnosti, prikazana v sintetičnem kazalniku, je izdelana na osnovi preteklih podatkov o poslovanju sklada. Podatki, ki se uporabljajo za izračun, niso nujno zanesljiv pokazatelj profila tveganja in pričakovane donosnosti v prihodnje. Glede na dejansko poslovanje sklada in prihodnosti se lahko ocena spremeni. Najnižja kategorija ne pomeni naložbe brez tveganja. Metodologija izračuna podatkov, predstavljenih v mesečnem poročilu, je vlagateljem na voljo na spletni strani družbe.

POROČILO UPRAVLJAVCA PODSKLADA

# MEŠANI DEFENZIVNI Triglav Preudarni

## POROČILO O POSLOVANJU PODSKLADA na dan 31. 03. 2023

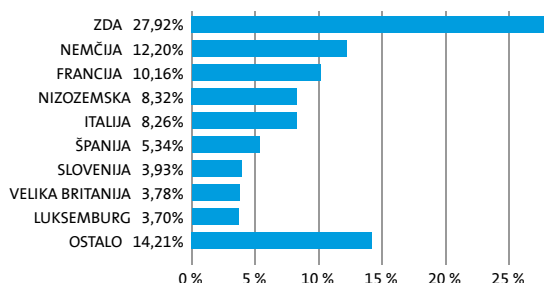
DONOSNOST

12 mesecev	36 mesecev	60 mesecev
-8,88%	/	/

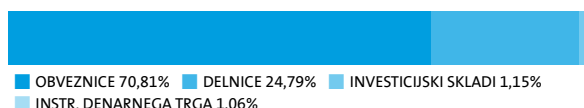
NALOŽBENA POLITIKA

Sklad Triglav Preudarni se glede na vrsto naložb uvršča med mešane defenzivne globalne sklade. Sklad vodi aktivno politiko upravljanja sredstev, vendar ima v vsakem trenutku manj kot 35 % sredstev, naloženih v lastniške vrednostne papirje in enote delniških ciljnih skladov. Naložbe sklada so uravnotežene. Delež naložb v delnice podjetij ter enote delniških investicijskih skladov dosega največ 35 % vrednosti sredstev. Sklad se ne osredotoča na posamezno državo ali podregijo oziroma valuto. Naložbe v delnice oziroma enote drugih investicijskih skladov skupno predstavljajo največ 10 % vseh sredstev.

### Sestava naložb po državah



### Sestava naložb po vrstah finančnih instrumentov

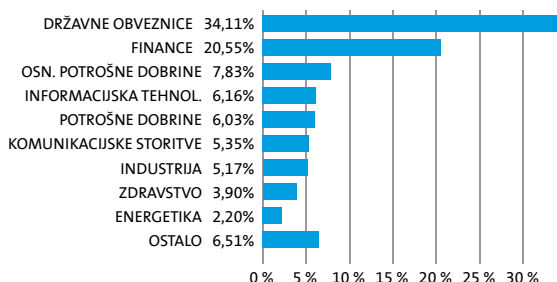


SESTAVA NALOŽB


### Največjih 10 naložb podsklada na dan 31. 03. 2023

Oznaka naložbe	%
REPUBLIKA ITALIA - BTPS 6 05/01/31	7,54
FRANCE REPUBLIC - FRTR 2 1/2 05/25/30	6,81
BONOS Y OBLIG DEL ESTADO - SPGB 1.95 07/30/30	5,34
BUNDESREPUBLIK DEUTSCHLAND - DBR 4 3/4 07/04/34	4,91
APPLE COMPUTER INC - AAPL US	2,25
MICROSOFT CORP - MSFT US	1,83
BELGIUM KINGDOM - BGB 1 1/4 04/22/33	1,64
REPUBLIKA FRANCIA - FRTR 4 1/2 04/25/41	1,52
NETHERLANDS GOVERNMENT - NETHER 2 1/2 01/15/33	1,48
DEUTSCHE TELEKOM INT FIN - DT 1 1/8 05/22/26	1,41

### Sestava naložb po dejavnostih



TVEGANOST



MANJŠE TVEGANJE

VEČJE TVEGANJE



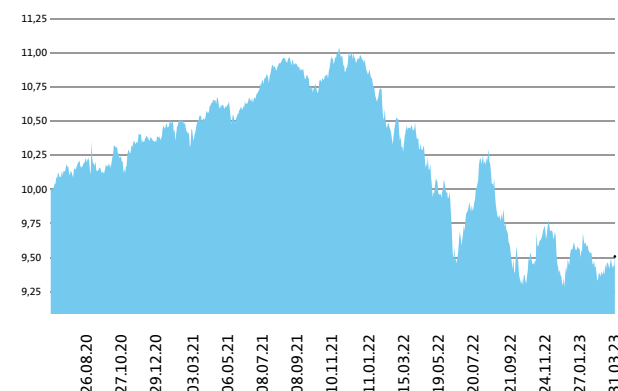
Kazalnik tveganja temelji na predpostavki, da s skladom razpolagate najmanj 3 leta.

DATUM USTANOVITVE:  
GEOGRAFSKA USMERITEV:  
NALOŽBENA POLITIKA:  
VELIKOST PODSKLADA:  
VEP (31. 03. 2023)  
UPRAVLJAVEC PODSKLADA:

22. 06. 2020  
GLOBALNI TRGI  
MEŠANI DEFENZIVNI  
28,253 mio EUR  
9,51 EUR  
Gašper Dovč, spec.

PODATKI O PODSKLADU

### Prikaz gibanja vrednosti enote premoženja v EUR



Podsklad Triglav Preudarni je v mesecu marcu pridobil 1,3 odstotka. Delniški indeks razvitih držav MSCI WORLD je pridobil 0,4 odstotka, indeks državnih obveznic iBoxx EUR Sovereigns Global je pridobil 2,4 odstotka, medtem ko je indeks podjetniških obveznic iBoxx EUR Liquid Corporates pridobil 2,0 odstotka. Med globalnimi sektorskimi indeksi so se v tem obdobju najbolj odrezali indeks podjetij iz sektorja informacijske tehnologije, ki je pridobil 7,4 odstotka, indeks podjetij iz sektorja komunikacij, ki je pridobil 6,3 odstotka, in indeks podjetij iz sektorja javne oskrbe, ki je pridobil 2,4 odstotka. Najslabše so se na drugi strani odrezali indeks podjetij iz sektorja energetike, ki je izgubil 4,4 odstotka, indeks podjetij iz sektorja nepremičnin, ki je izgubil 5,1 odstotka, in indeks podjetij iz sektorja financ, ki je izgubil 10,3 odstotka. Med naložbami v portfelju so največ pridobile delnice ameriškega podjetja iz sektorja komunikacij Meta Platforms Inc, ki so višje za 18,3 odstotka, nemškega podjetja iz sektorja trajnih dobrin Adidas AG, ki so višje za 14,9 odstotka, in ameriškega podjetja iz sektorja informacijske tehnologije Microsoft Corp, ki so višje za 12,9 odstotka. Največje padce so po drugi strani dosegle delnice nizozemskega podjetja iz sektorja financ ING Groep NV, ki so nižje za 17,6 odstotka, ameriškega podjetja iz sektorja financ Citizens Financial Group Inc, ki so nižje za 29,0 odstotka, in ameriškega podjetja iz sektorja financ Truist Financial Corp, ki so nižje za 29,1 odstotka. Vse spremembe so izražene v evrih.

Mešani defenzivni Triglav Preudarni je podsklad Krovnega sklada Triglav vzajemni skladi in ga upravlja družba Triglav Skladi, d. o. o., Ljubljana. Prospekt Krovnega sklada Triglav vzajemni skladi in Ključni podatki za vlagatelje so v slovenskem jeziku vlagateljem brezplačno na voljo na vseh vpisnih mestih družbe za upravljanje in na spletni strani [www.triglavskladi.si](http://www.triglavskladi.si). Podatki o gibanju vrednosti enot premoženja vseh podskladov Krovnega sklada Triglav vzajemni skladi so, med drugim, objavljeni v dnevnem časopisju in na spletni strani družbe. Vrednost enote premoženja nima, zato donosi v preteklosti ne zagotavljajo donosov v prihodnosti. Provizijska politika: maksimalni vstopni stroški do 1,5 %, izstopni stroški pri nekaterih varčevalnih shemah do 2 %. Vstopni in izstopni stroški zmanjšujejo prikazan donos. Ocena tveganja in pričakovane donosnosti, prikazana v sintetičnem kazalniku, je izdelana na osnovi preteklih podatkov o poslovanju sklada. Podatki, ki se uporabljajo za izračun, niso nujno zanesljiv pokazatelj profila tveganja in pričakovane donosnosti v prihodnje. Glede na dejansko poslovanje sklada v prihodnosti se lahko ocena spremeni. Najnižja kategorija ne pomeni naložbe brez tveganja. Metodologija izračuna podatkov, predstavljenih v mesečnem poročilu, je vlagateljem na voljo na spletni strani družbe.

POROČILO UPRAVLJAVCA PODSKLADA

# DELNIŠKI PODSKLAD

## Triglav Rastoči trgi

### POROČILO O POSLOVANJU PODSKLADA na dan 31. 03. 2023

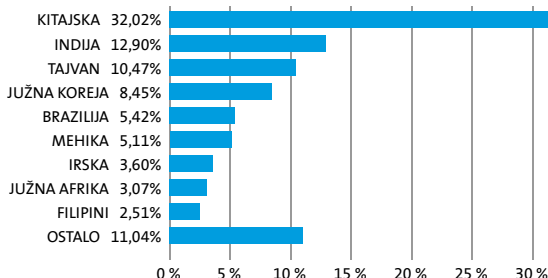
DONOSNOST

12 mesecev	36 mesecev	60 mesecev
-13,75%	10,59%	-6,56%

NALOŽBENA POLITIKA

Triglav Rastoči trgi je globalni delniški podsklad. Osnovni cilj podsklada je doseganje visokih donosov na osnovi kapitalskih dobičkov in dividend z naložbami pretežno v delnice podjetij na hitro rastočih svetovnih trgih Latinske Amerike, Afrike, Azije in Vzhodne Evrope. Delnice in enote investicijskih skladov skupaj predstavljajo najmanj 85 odstotkov sredstev podsklada.

#### Sestava naložb po državah



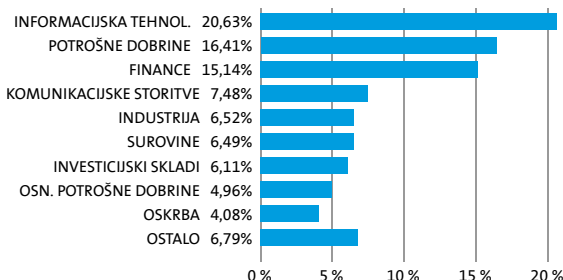
#### Sestava naložb po vrstah finančnih instrumentov



#### Največjih 10 naložb podsklada na dan 31. 03. 2023

Oznaka naložbe	%
TAIWAN SEMICONDUCTOR-SP ADR - 2330 TT	6,46
TENCENT HOLDINGS LTD - 700 HK	5,25
SAMSUNG ELECTRONICS CO LTD - 005930 KS	4,92
ALIBABA GROUP HOLDING LTD - 9988 HK	4,47
ICICI BANK LTD - IBN US	3,86
ISHARES MSCI SAUDI ARABIA CAPP - IKSA LN	3,60
RELIANCE INDUSTRIES LTD - RIGD LI	3,06
HDFC BANK LTD - HDB US	2,82
ISHARES MSCI EMERGING MARKETS ETF - EEM US	2,51
MEITUAN DIANPING - 3690 HK	2,47

#### Sestava naložb po dejavnostih



TVEGANOST



MANJŠE TVEGANJE

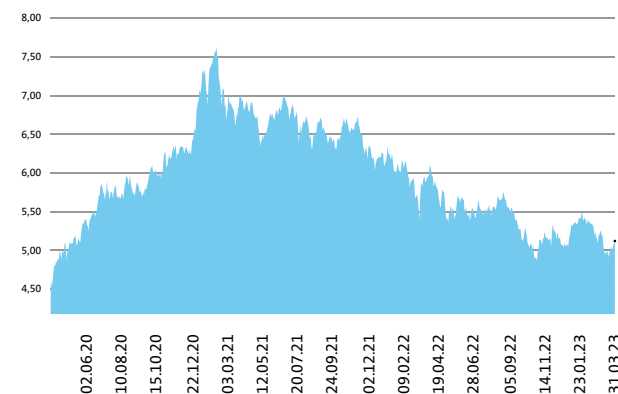
VEČJE TVEGANJE



Kazalnik tveganja temelji na predpostavki, da s skladom razpolagate najmanj 5 let.

DATUM USTANOVITVE:	18. 05. 2006
GEOGRAFSKA USMERITEV:	GLOBALNI HITRO RASTOČI TRGI
NALOŽBENA POLITIKA:	DELNIŠKI PODSKLAD
VELIKOST PODSKLADA:	44,767 mio EUR
VEP (31. 03. 2023)	5,12 EUR
UPRAVLJAVEC PODSKLADA:	mag. Matjaž Dlesk, CFA

#### Prikaz gibanja vrednosti enote premoženja v EUR



Podsklad Triglav Rastoči trgi je v mesecu marcu pridobil 0,6 odstotka. Indeks regije rastočih trgov MSCI EM je pridobil 0,3 odstotka. Med ciljnim borznimi indeksi so se v tem obdobju najbolj odrezali kitajski HSCEI, ki je pridobil 3,4 odstotka, južnokorejski KOSPI, ki je pridobil 1,3 odstotka, in mehiški MEXBOL, ki je pridobil 1,2 odstotka. Najslabše so se na drugi strani odrezali češki PX, ki je izgubil 4,3 odstotka, madžarski BUX, ki je izgubil 6,0 odstotka, in turški XU100, ki je izgubil 11,7 odstotka. Med naložbami v portfelju so največ pridobile delnice južnoafriškega podjetja iz sektorja surovin AngloGold Ashanti Ltd, ki so višje za 40,7 odstotka, tajvanskega podjetja iz sektorja informacijske tehnologije Wiwynn Corp, ki so višje za 14,0 odstotka, in kitajskega podjetja iz sektorja trajnih dobrin Alibaba Group Holding Ltd, ki so višje za 13,3 odstotka. Največje padce so po drugi strani dosegle delnice kitajskega podjetja iz sektorja informacijske tehnologije Kingdee International Software Group Co Ltd, ki so nižje za 15,1 odstotka, poljskega podjetja iz sektorja komunikacij CD Projekt SA, ki so nižje za 15,2 odstotka, in kitajskega podjetja iz sektorja trajnih dobrin Pinduoduo Inc, ki so nižje za 15,5 odstotka. Vse spremembe so izražene v evrih.

POROČILO UPRAVLJAVCA PODSKLADA

Delniški podsklad Triglav Rastoči trgi je podsklad Krovnega sklada Triglav vzajemni skladi in ga upravlja družba Triglav Skladi, d. o. o., Ljubljana. Prospekt Krovnega sklada Triglav vzajemni skladi in Ključni podatki za vlagatelje so v slovenskem jeziku vlagateljem brezplačno na voljo na vseh vpisnih mestih družbe za upravljanje in na spletni strani [www.triglavskladi.si](http://www.triglavskladi.si). Podatki o gibanju vrednosti enot premoženja vseh podskladov Krovnega sklada Triglav vzajemni skladi so, med drugim, objavljeni v dnevnem časopisju in na spletni strani družbe. Vrednost enote premoženja nima, zato donosi v preteklosti ne zagotavljajo donosov v prihodnosti. Provizijska politika: maksimalni vstopni stroški do 3 %, izstopni stroški pri nekaterih varčevalnih shemah do 2 %. Vstopni in izstopni stroški zmanjšujejo prikazan donos. Ocena tveganja in pričakovane donosnosti, prikazana v sintetičnem kazalniku, je izdelana na osnovi preteklih podatkov o poslovanju sklada. Podatki, ki se uporabljajo za izračun, niso nujno zanesljiv pokazatelj profila tveganja in pričakovane donosnosti v prihodnje. Glede na dejansko poslovanje sklada v prihodnosti se lahko ocena spremeni. Najnižja kategorija ne pomeni naložbe brez tveganja. Metodologija izračuna podatkov, predstavljenih v mesečnem poročilu, je vlagateljem na voljo na spletni strani družbe.



# MEŠANI PODSKLAD

## Triglav Renta

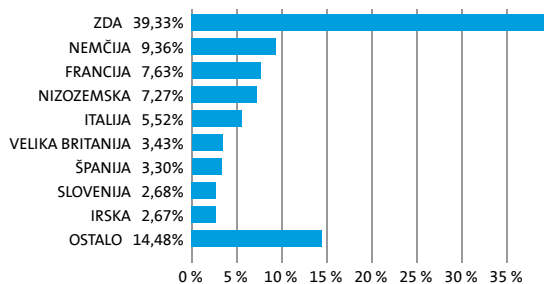
### POROČILO O POSLOVANJU PODSKLADA na dan 31. 03. 2023

DONOSNOST

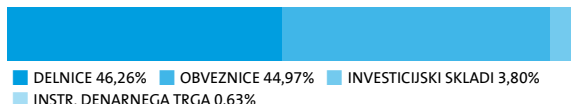
12 mesecev	36 mesecev	60 mesecev
-8,19%	15,77%	13,84%

Uravnotežena naložbena politika zagotavlja dolgoročno rast vloženih sredstev s poudarkom na zmanjšanju tveganj, kar omogoča široka razpršitev pretežno v delnice uspešnih svetovnih podjetij ter prvovrstne podjetniške in državne obveznice. Del sredstev je naložen v kratkoročnih netveganih vrednostnih papirjih.

#### Sestava naložb po državah



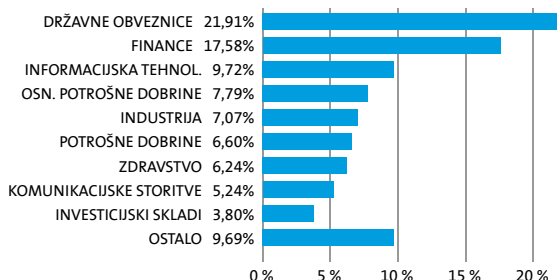
#### Sestava naložb po vrstah finančnih instrumentov




#### Največjih 10 naložb podsklada na dan 31. 03. 2023

Oznaka naložbe	%
REPUBLIKA ITALIA - BTPS 6 05/01/31	4,83
APPLE COMPUTER INC - AAPL US	4,09
MICROSOFT CORP - MSFT US	3,32
BONOS Y OBLIG DEL ESTADO - SPGB 1.95 07/30/30	3,30
BUNDESREPUBLIK DEUTSCHLAND - DBR 4 3/4 07/04/34	2,86
REPUBLIKA FRANCIJA - FRTR 1 1/2 05/25/31	2,35
ISHARES MSCI WORLD UCITS ETF A - EUNL GY	2,27
FRANCE REPUBLIC - FRTR 2 1/2 05/25/30	1,94
SPDR S & P 500 ETF TRUST - SPY US	1,53
ROYAL BANK OF CANADA - RY CT	1,26

#### Sestava naložb po dejavnostih



TVEGANOST



MANJŠE TVEGANJE

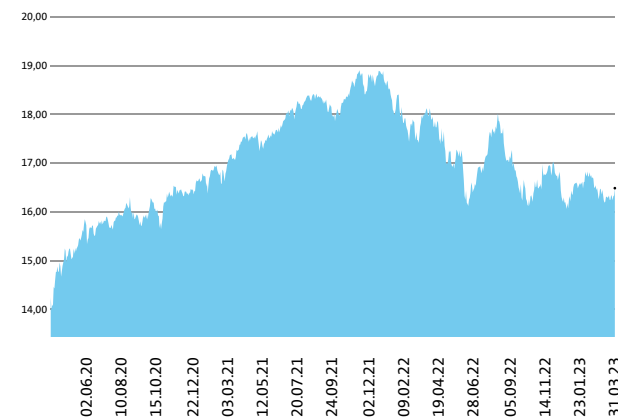
VEČJE TVEGANJE



Kazalnik tveganja temelji na predpostavki, da s skladom razpolagate najmanj 3 leta.

DATUM USTANOVITVE:	13. 10. 1999
GEOGRAFSKA USMERITEV:	SVET
NALOŽBENA POLITIKA:	MEŠANI PODSKLAD
VELIKOST PODSKLADA:	159,693 mio EUR
VEP (31. 03. 2023)	16,49 EUR
UPRAVLJAVEC PODSKLADA:	Gašper Dovč, spec.

#### Prikaz gibanja vrednosti enote premoženja v EUR



Podsklad Triglav Renta je v mesecu marcu pridobil 0,6 odstotka. Delniški indeks razvitih držav MSCI WORLD je pridobil 0,4 odstotka, indeks državnih obveznic iBoxx EUR Liquid Sovereigns Global je pridobil 2,4 odstotka, medtem ko je indeks podjetniških obveznic iBoxx EUR Liquid Corporates pridobil 2,0 odstotka. Med globalnimi sektorskimi indeksi so se v tem obdobju najbolj odrezali indeks podjetij iz sektorja informacijske tehnologije, ki je pridobil 7,4 odstotka, indeks podjetij iz sektorja komunikacij, ki je pridobil 6,3 odstotka, in indeks podjetij iz sektorja javne oskrbe, ki je pridobil 2,4 odstotka. Najslabše so se na drugi strani odrezali indeks podjetij iz sektorja energetike, ki je izgubil 4,4 odstotka, indeks podjetij iz sektorja nepremičnin, ki je izgubil 5,1 odstotka, in indeks podjetij iz sektorja financ, ki je izgubil 10,3 odstotka. Med naložbami v portfelju so največ pridobile delnice ameriškega podjetja iz sektorja komunikacij Meta Platforms Inc, ki so višje za 18,3 odstotka, nemškega podjetja iz sektorja trajnih dobrin Adidas AG, ki so višje za 14,9 odstotka, in ameriškega podjetja iz sektorja informacijske tehnologije Microsoft Corp, ki so višje za 12,9 odstotka. Največje padce so po drugi strani dosegle delnice nizozemskega podjetja iz sektorja financ ING Groep NV, ki so nižje za 17,6 odstotka, ameriškega podjetja iz sektorja financ Citizens Financial Group Inc, ki so nižje za 29,0 odstotka, in ameriškega podjetja iz sektorja financ Truist Financial Corp, ki so nižje za 29,1 odstotka. Vse spremembe so izražene v evrih.

Mešani podsklad Triglav Renta je podsklad Krovnega sklada Triglav vzajemni skladi in ga upravlja družba Triglav Skladi, d. o. o., Ljubljana. Prospekt Krovnega sklada Triglav vzajemni skladi in ključni podatki za vlagatelje so v slovenskem jeziku vlagateljem brezplačno na voljo na vseh vpisnih mestih družbe za upravljanje in na spletni strani [www.triglavskladi.si](http://www.triglavskladi.si). Podatki o gibanju vrednosti enot premoženja vseh podskladov Krovnega sklada Triglav vzajemni skladi so, med drugim, objavljeni v dnevnem časopisju in na spletni strani družbe. Vrednost enote premoženja nima, zato donosi v preteklosti ne zagotavljajo donosov v prihodnosti. Provizijska politika: maksimalni vstopni stroški do 3 %, izstopni stroški pri nekaterih varčevalnih shemah do 2 %. Vstopni in izstopni stroški zmanjšujejo prikazan donos. Ocena tveganja in pričakovane donosnosti, prikazana v sintetičnem kazalniku, je izdelana na osnovi preteklih podatkov o poslovanju sklada. Podatki, ki se uporabljajo za izračun, niso nujno zanesljiv pokazatelj profila tveganja in pričakovane donosnosti v prihodnje. Glede na dejansko poslovanje sklada v prihodnosti se lahko ocena spremeni. Najnižja kategorija ne pomeni naložbe brez tveganja. Metodologija izračuna podatkov, predstavljenih v mesečnem poročilu, je vlagateljem na voljo na spletni strani družbe.

POROČILO UPRAVLJAVCA PODSKLADA

# DELNIŠKI PODSKLAD Triglav Severna Amerika

## POROČILO O POSLOVANJU PODSKLADA na dan 31. 03. 2023

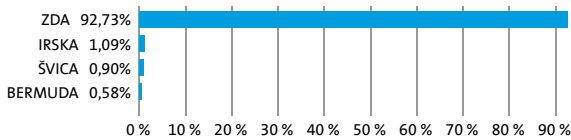
DONOSNOST

12 mesecev	36 mesecev	60 mesecev
-9,87%	52,30%	68,28%

NALOŽBENA POLITIKA

Osnovni cilj delniškega podsklada Triglav Severna Amerika je doseganje dolgoročne rasti vrednosti premoženja na osnovi kapitalskih dobičkov in dividend. Zato so naložbe podsklada pretežno usmerjene v delnice podjetij z izgrajeno strategijo razvoja in potencialom dolgoročne rasti ter visoko likvidnostjo. Naložbe podsklada so primarno (najmanj 80 odstotkov sredstev podsklada) usmerjene v delnice podjetij z domicilom v regiji Severne Amerike. Naložbe v delnice podjetij in v enote delniških ciljnih skladov skupaj predstavljajo najmanj 85 odstotkov vseh sredstev podsklada.

### Sestava naložb po državah



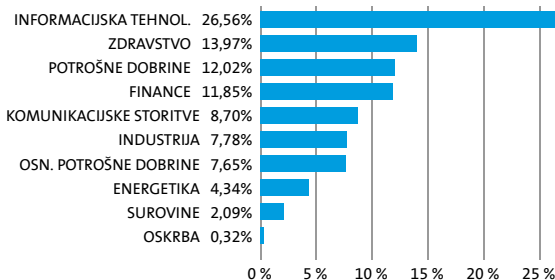
### Sestava naložb po vrstah finančnih instrumentov



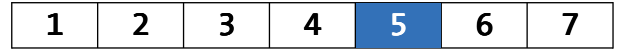
### Največjih 10 naložb podsklada na dan 31. 03. 2023

Oznaka naložbe	%
APPLE COMPUTER INC - AAPL US	9,09
MICROSOFT CORP - MSFT US	7,53
AMAZON.COM - AMZN US	5,53
ALPHABET INC - GOOGL US	3,66
NVIDIA CORP - NVDA US	2,63
VISA INC - V US	1,95
UNITEDHEALTH GROUP INC - UNH US	1,93
CONOCOPHILLIPS - COP US	1,93
META PLATFORMS INC - META US	1,90
THE WALT DISNEY CO. - DIS US	1,87

### Sestava naložb po dejavnostih



TVEGANOST



MANJŠE TVEGANJE

VEČJE TVEGANJE



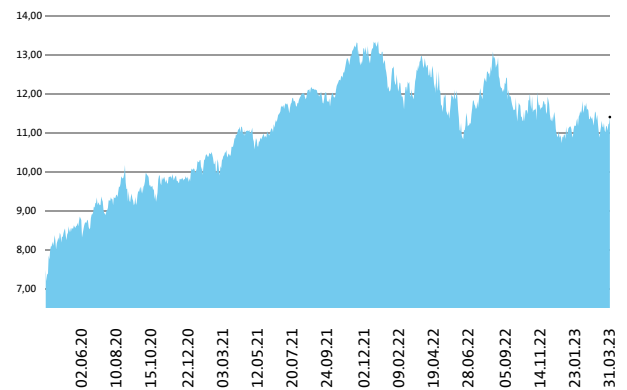
Kazalnik tveganja temelji na predpostavki, da s skladom razpolagate najmanj 5 let.

DATUM USTANOVITVE:  
GEOGRAFSKA USMERITEV:  
NALOŽBENA POLITIKA:  
VELIKOST PODSKLADA:  
VEP (31. 03. 2023)  
UPRAVLJAVEC PODSKLADA:

18. 05. 2006  
SEVERNA AMERIKA  
DELNIŠKI PODSKLAD  
61,395 mio EUR  
11,41 EUR  
Slavko Rogan, dipl. ekon.

PODATKI O PODSKLADU

### Prikaz gibanja vrednosti enote premoženja v EUR



Podsklad Triglav Severna Amerika je v mesecu marcu pridobil 0,8 odstotka. Indeks ameriških podjetij MSCI USA je pridobil 0,9 odstotka. Med ciljnim ameriškim borznim indeksom so se v tem obdobju najbolj odrezali indeks podjetij iz sektorja informacijske tehnologije, ki je pridobil 7,6 odstotka, indeks podjetij iz sektorja komunikacij, ki je prav tako pridobil 7,6 odstotka, in indeks podjetij iz sektorja javne oskrbe, ki je pridobil 2,1 odstotka. Najslabše so se na drugi strani odrezali indeks podjetij iz sektorja surovin, ki je izgubil 3,9 odstotka, indeks podjetij iz sektorja nepremičnin, ki je izgubil 4,4 odstotka, in indeks podjetij iz sektorja financ, ki je izgubil 11,9 odstotka. Med naložbami v portfelju so največ pridobile delnice ameriškega podjetja iz sektorja informacijske tehnologije Salesforce.com Inc, ki so višje za 19,2 odstotka, ameriškega podjetja iz sektorja komunikacij Meta Platforms Inc, ki so višje za 18,3 odstotka, in ameriškega podjetja iz sektorja informacijske tehnologije Okta Inc, ki so višje za 18,1 odstotka. Največje padce so po drugi strani dosegle delnice ameriškega podjetja iz sektorja financ Wells Fargo & Co, ki so nižje za 22,0 odstotka, ameriškega podjetja iz sektorja industrije Plug Power Inc, ki so nižje za 23,0 odstotka, in ameriškega podjetja iz sektorja financ Charles Schwab Corp/The, ki so nižje za 34,4 odstotka. Vse spremembe so izražene v evrih.

POROČILO UPRAVLJAVCA PODSKLADA

Delniški podsklad Triglav Severna Amerika je podsklad Krovnega sklada Triglav vzajemni skladi in ga upravlja družba Triglav Skladi, d. o. o., Ljubljana. Prospekt Krovnega sklada Triglav vzajemni skladi in ključni podatki za vlagatelje so v slovenskem jeziku vlagateljem brezplačno na voljo na vseh vpisnih mestih družbe za upravljanje in na spletni strani [www.triglavskladi.si](http://www.triglavskladi.si). Podatki o gibanju vrednosti enot premoženja vseh podskladov Krovnega sklada Triglav vzajemni skladi so, med drugim, objavljeni v dnevnem časopisu in na spletni strani družbe. Vrednost enote premoženja niha, zato donosi v preteklosti ne zagotavljajo donosov v prihodnosti. Provizijska politika: maksimalni vstopni stroški do 3 %, izstopni stroški pri nekaterih varčevalnih shemah do 2 %. Vstopni in izstopni stroški zmanjšujejo prikazan donos. Ocena tveganja in pričakovane donosnosti, prikazana v sintetičnem kazalniku, je izdelana na osnovi preteklih podatkov o poslovanju sklada. Podatki, ki se uporabljajo za izračun, niso nujno zanesljiv pokazatelj profila tveganja in pričakovane donosnosti v prihodnje. Glede na dejansko poslovanje sklada v prihodnosti se lahko ocena spremeni. Najnižja kategorija ne pomeni naložbe brez tveganja. Metodologija izračuna podatkov, predstavljenih v mesečnem poročilu, je vlagateljem na voljo na spletni strani družbe.

# DELNIŠKI PODSKLAD Triglav Steber Global

## POROČILO O POSLOVANJU PODSKLADA na dan 31. 03. 2023

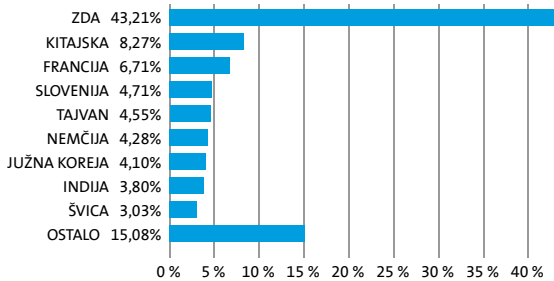
DONOSNOST

12 mesecev	36 mesecev	60 mesecev
-5,50%	30,07%	27,29%

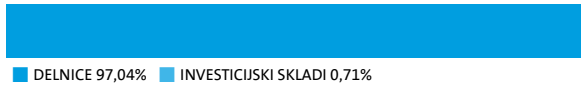
NALOŽBENA POLITIKA

Triglav Steber Global je delniški globalni sklad. Naložbe podsklada so globalno usmerjene v najbolj prepoznavna svetovna podjetja, ki so kapitalsko močna, visoko likvidna in za katere lahko v prihodnosti pričakujemo solidno rast. Tveganje zmanjšujemo z razpršenostjo v veliko število delnic, pri čemer se sklad ne omejuje na posamezno regijo. V portfelju bodo prevladovala naložbe iz razvitih trgov, pomemben pa bo tudi delež naložb iz trgov v razvoju.

### Sestava naložb po državah



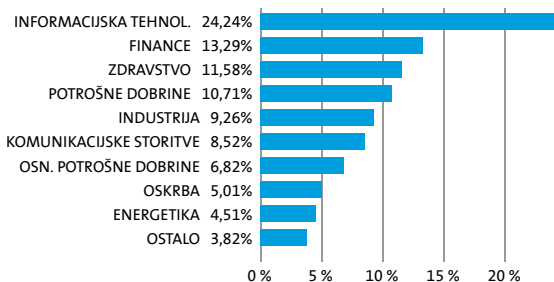
### Sestava naložb po vrstah finančnih instrumentov



### Največjih 10 naložb podsklada na dan 31. 03. 2023

Oznaka naložbe	%
MICROSOFT CORP - MSFT US	5,16
APPLE COMPUTER INC - AAPL US	4,72
TAIWAN SEMICONDUCTOR-SP ADR - TSM US	4,55
TENCENT HOLDINGS LTD - 700 HK	2,93
SAMSUNG ELECTRONICS CO LTD - 005930 KS	2,53
NVIDIA CORP - NVDA US	2,43
BERKSHIRE HATHAWAY INC - BRK/B US	2,33
UNITEDHEALTH GROUP INC - UNH US	2,25
RELIANCE INDUSTRIES LTD - RIGD LI	2,11
JP MORGAN - JPM US	2,07

### Sestava naložb po dejavnostih



TVEGANOST



MANJŠE TVEGANJE

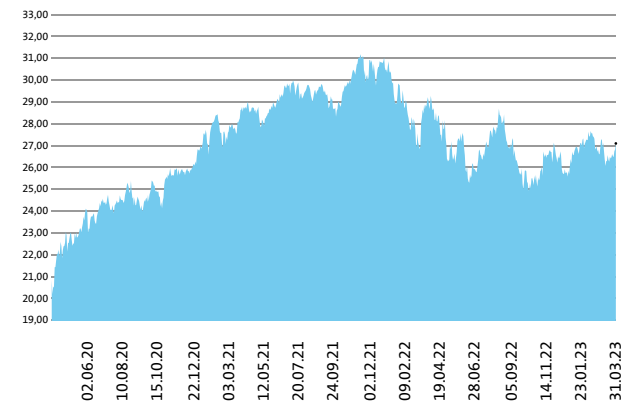
VEČJE TVEGANJE



Kazalnik tveganja temelji na predpostavki, da s skladom razpolagate najmanj 5 let.

DATUM USTANOVITVE:	30. 05. 1998
GEOGRAFSKA USMERITEV:	SVET
NALOŽBENA POLITIKA:	DELNIŠKI PODSKLAD
VELIKOST PODSKLADA:	231,273 mio EUR
VEP (31. 03. 2023)	27,10 EUR
UPRAVLJAVEC PODSKLADA:	Sašo Ivanović, univ. dipl. ekon.

### Prikaz gibanja vrednosti enote premoženja v EUR



Podsklad Triglav Steber Global je v mesecu marcu pridobil 1,7 odstotka. Globalni delniški indeks MSCI ACWI je pridobil 0,4 odstotka. Med ciljnimimi borznimi indeksi so se v tem obdobju najbolj odrezali ameriški MSCI USA, ki je pridobil 1,0 odstotka, japonski MSCI Japan, ki je pridobil 0,9 odstotka, in slovenski SBITOP, ki je pridobil 0,6 odstotka. Najslabše so se na drugi strani odrezali indeks držav regije rastočih trgov MSCI EM, ki je pridobil 0,3 odstotka, evropski MSCI Europe, ki je izgubil 0,5 odstotka, in kanadski MSCI Canada, ki je izgubil 3,0 odstotka. Med naložbami v portfelju so največ pridobile delnice ameriškega podjetja iz sektorja komunikacij Meta Platforms Inc, ki so višje za 18,3 odstotka, ameriškega podjetja iz sektorja informacijske tehnologije NVIDIA Corp, ki so višje za 16,8 odstotka, in ameriškega podjetja iz sektorja informacijske tehnologije Adobe Inc, ki so višje za 16,2 odstotka. Največje padce so po drugi strani dosegle delnice ameriškega podjetja iz sektorja zdravstva CVS Health Corp, ki so nižje za 13,1 odstotka, kitajskega podjetja iz sektorja zdravstva Wuxi Biologics Cayman Inc, ki so nižje za 13,2 odstotka, in francoskega podjetja iz sektorja financ BNP Paribas SA, ki so nižje za 16,5 odstotka. Vse spremembe so izražene v evrih.

PODATKI O PODSKLADU

POROČILO UPRAVLJAVCA PODSKLADA

Delniški podsklad Triglav Steber Global je podsklad Krovnega sklada Triglav vzajemni skladi in ga upravlja družba Triglav Skladi, d. o. o., Ljubljana. Prospekt Krovnega sklada Triglav vzajemni skladi in Ključni podatki za vlagatelje so v slovenskem jeziku vlagateljem brezplačno na voljo na vseh vpisnih mestih družbe za upravljanje in na spletni strani [www.triglavskladi.si](http://www.triglavskladi.si). Podatki o gibanju vrednosti enot premoženja vseh podskladov Krovnega sklada Triglav vzajemni skladi so, med drugim, objavljeni v dnevnem časopisu in na spletni strani družbe. Vrednost enote premoženja niha, zato donosi v preteklosti ne zagotavljajo donosov v prihodnosti. Provizijska politika: maksimalni vstopni stroški do 3 %, izstopni stroški pri nekaterih varčevalnih shemah do 2 %. Vstopni in izstopni stroški zmanjšujejo prikazan donos. Ocena tveganja in pričakovane donosnosti, prikazana v sintetičnem kazalniku, je izdelana na osnovi preteklih podatkov o poslovanju sklada. Podatki, ki se uporabljajo za izračun, niso nujno zanesljiv pokazatelj profila tveganja in pričakovane donosnosti v prihodnje. Glede na dejansko poslovanje sklada v prihodnosti se lahko ocena spremeni. Najnižja kategorija ne pomeni naložbe brez tveganja. Metodologija izračuna podatkov, predstavljenih v mesečnem poročilu, je vlagateljem na voljo na spletni strani družbe.

SESTAVA NALOŽB

# DELNIŠKI PODSKLAD

## Triglav Svetovni razviti trgi

### POROČILO O POSLOVANJU PODSKLADA na dan 31. 03. 2023

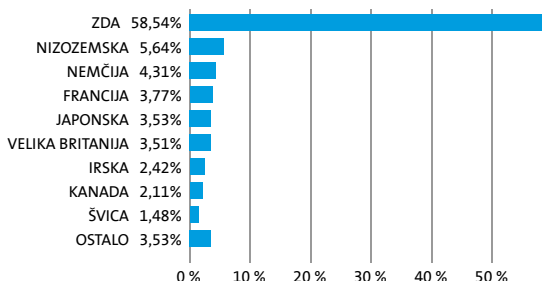
DONOSNOST

12 mesecev	36 mesecev	60 mesecev
-6,90%	43,81%	40,92%

NALOŽBENA POLITIKA

Osnovni cilj delniškega podsklada Triglav Svetovni razviti trgi je doseganje dolgoročne rasti vrednosti premoženja na osnovi kapitalskih dobičkov in dividend. Naložbe podsklada so globalno usmerjene, in sicer pretežno v delnice podjetij z domicilom na razvitih trgih ter v enote delniških ciljnih skladov, ki imajo naložbeno politiko usmerjeno na razvite kapitalske trge, brez osredotočanja na eno državo ali regijo.

#### Sestava naložb po državah



#### Sestava naložb po vrstah finančnih instrumentov

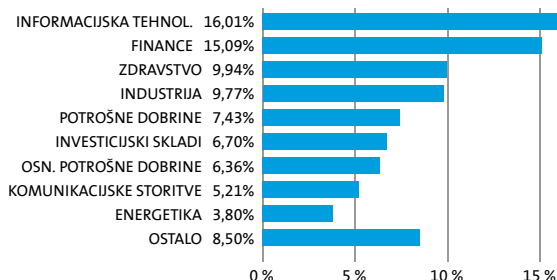


SESTAVA NALOŽB

#### Največjih 10 naložb podsklada na dan 31. 03. 2023

Oznaka naložbe	%
APPLE COMPUTER INC - AAPL US	6,42
MICROSOFT CORP - MSFT US	5,19
ISHARES MSCI WORLD UCITS ETF A - EUNL GY	2,42
ALPHABET INC - GOOGL US	2,17
SPDR S & P 500 ETF TRUST - SPY US	2,14
ROYAL BANK OF CANADA - RY CT	2,11
AMAZON.COM - AMZN US	1,89
ARCHER-DANIELS-MIDLAND CO - ADM US	1,84
ASTRAZENECA PLC - AZN LN	1,71
BRISTOL-MYERS SQUIBB CO - BMY US	1,65

#### Sestava naložb po dejavnostih



TVEGANOST



MANJŠE TVEGANJE

VEČJE TVEGANJE



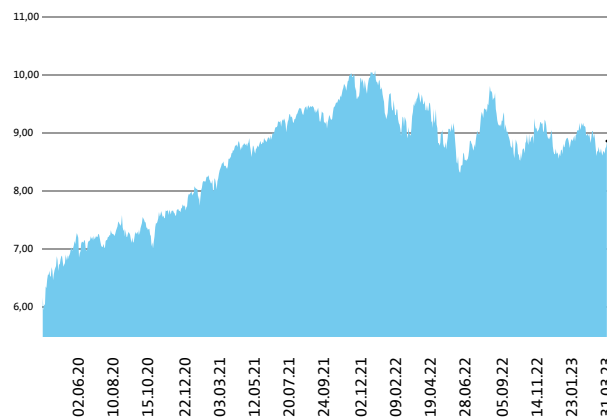
Kazalnik tveganja temelji na predpostavki, da s skladom razpolagate najmanj 5 let.

DATUM USTANOVITVE:  
GEOGRAFSKA USMERITEV:  
NALOŽBENA POLITIKA:  
VELIKOST PODSKLADA:  
VEP (31. 03. 2023)  
UPRAVLJAVEC PODSKLADA:

18. 05. 2006  
GLOBALNI RAZVITI TRG  
DELNIŠKI PODSKLAD  
149,264 mio EUR  
8,87 EUR  
Gašper Dovč, spec.

PODATKI O PODSKLADU

#### Prikaz gibanja vrednosti enote premoženja v EUR



Podsklad Triglav Svetovni razviti trgi je v mesecu marcu izgubil 0,7 odstotka. Delniški indeks razvitih držav MSCI WORLD je pridobil 0,4 odstotka. Med globalnimi sektorskimi indeksi so se v tem obdobju najboljše odrezali indeks podjetij iz sektorja informacijske tehnologije, ki je pridobil 7,4 odstotka, indeks podjetij iz sektorja komunikacij, ki je pridobil 6,3 odstotka, in indeks podjetij iz sektorja javne oskrbe, ki je pridobil 2,4 odstotka. Najslabše so se na drugi strani odrezali indeks podjetij iz sektorja energetike, ki je izgubil 4,4 odstotka, indeks podjetij iz sektorja nepremičnin, ki je izgubil 5,1 odstotka, in indeks podjetij iz sektorja financ, ki je izgubil 10,3 odstotka. Med naložbami v portfelju so največ pridobile delnice ameriškega podjetja iz sektorja komunikacij Meta Platforms Inc, ki so višje za 18,3 odstotka, ameriškega podjetja iz sektorja informacijske tehnologije NVIDIA Corp, ki so višje za 16,8 odstotka, in nemškega podjetja iz sektorja trajnih dobrin Adidas AG, ki so višje za 14,9 odstotka. Največje padce so po drugi strani dosegle delnice nizozemskega podjetja iz sektorja financ ING Groep NV, ki so nižje za 17,6 odstotka, ameriškega podjetja iz sektorja financ Citigroup Inc, ki so nižje za 29,0 odstotka, in ameriškega podjetja iz sektorja financ Truist Financial Corp, ki so nižje za 29,1 odstotka. Vse spremembe so izražene v evrih.

POROČILO UPRAVLJAVCA PODSKLADA

Delniški podsklad Triglav Svetovni razviti trgi je podsklad Krovnega sklada Triglav vzajemni skladi in ga upravlja družba Triglav Skladi, d. o. o., Ljubljana. Perspektivni pregled Krovnega sklada Triglav vzajemni skladi in ključni podatki za vlagatelje so v slovenskem jeziku vlagateljem brezplačno na voljo na vseh vpisnih mestih družbe za upravljanje in na spletni strani [www.triglavskladi.si](http://www.triglavskladi.si). Podatki o gibanju vrednosti enote premoženja vseh podskladov Krovnega sklada Triglav vzajemni skladi so, med drugim, objavljeni v dnevnem časopisu in na spletni strani družbe. Vrednost enote premoženja niha, zato donosi v preteklosti ne zagotavljajo donosov v prihodnosti. Provizijska politika: maksimalni vstopni stroški do 3 %, izstopni stroški pri nekaterih varčevalnih shemah do 2 %. Vstopni in izstopni stroški zmanjšujejo prikazani donosi. Ocena tveganja in pričakovane donosnosti, prikazana v sintetičnem kazalniku, je izdelana na osnovi preteklih podatkov o poslovanju sklada. Podatki, ki se uporabljajo za izračun, niso nujno zanesljivi pokazatelji profila tveganja in pričakovane donosnosti v prihodnje. Glede na dejansko poslovanje sklada v prihodnosti se lahko ocena spremeni. Najnižja kategorija ne pomeni naložbe brez tveganja. Metodologija izračuna podatkov, predstavljenih v mesečnem poročilu, je vlagateljem na voljo na spletni strani družbe.



# DELNIŠKI Triglav Tehnologija

## POROČILO O POSLOVANJU PODSKLADA na dan 31. 03. 2023

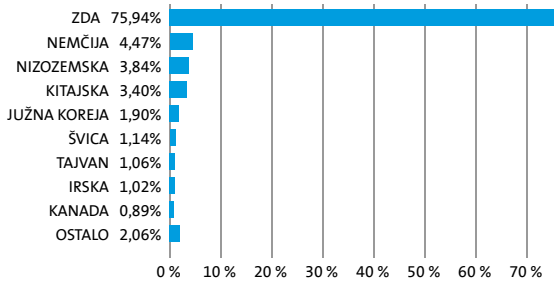
DONOSNOST

12 mesecev	36 mesecev	60 mesecev
-10,43%	/	/

NALOŽBENA POLITIKA

Sklad Triglav Tehnologija se glede na vrsto naložb uvršča med delniške sklade sektorja Informacijska tehnologija ter sorodnih panog iz sektorjev potrošnih dobrin in komunikacijskih storitev. Naložbe sklada so usmerjene pretežno v delnice podjetij iz sektorja Informacijska tehnologija in sorodnih panog, ter v enote delniških investicijskih skladov s podobno naložbeno politiko. Skupen delež takšnih naložb ni nižji od 80 % sredstev sklada. Naložbe v delnice podjetij in v enote drugih delniških investicijskih skladov pa skupaj predstavljajo najmanj 85 % vseh sredstev sklada.

### Sestava naložb po državah



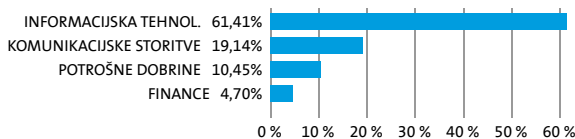
### Sestava naložb po vrstah finančnih instrumentov



### Največjih 10 naložb podsklada na dan 31. 03. 2023

Oznaka naložbe	%
MICROSOFT CORP - MSFT US	8,59
APPLE COMPUTER INC - AAPL US	7,88
AMAZON.COM - AMZN US	7,58
ALPHABET INC - GOOGL US	7,02
NVIDIA CORP - NVDA US	4,63
META PLATFORMS INC - META US	4,51
BROADCOM LTD - AVGO US	3,57
SALESFORCE - CRM US	3,46
THE WALT DISNEY CO. - DIS US	3,00
SAP SE - SAP GY	2,80

### Sestava naložb po dejavnostih



TVEGANOST

1	2	3	4	5	6	7
---	---	---	---	---	---	---

MANJŠE TVEGANJE

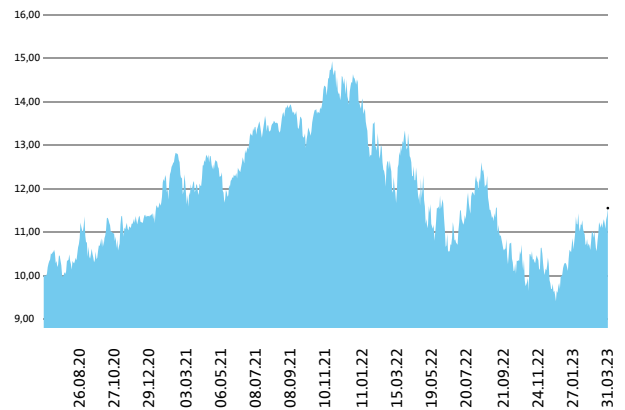
VEČJE TVEGANJE



Kazalnik tveganja temelji na predpostavki, da s skladom razpolagate najmanj 5 let.

DATUM USTANOVITVE:	22. 06. 2020
GEOGRAFSKA USMERITEV:	GLOBALNI TRGI (TEHNOLOGIJA)
NALOŽBENA POLITIKA:	DELNIŠKI
VELIKOST PODSKLADA:	32,139 mio EUR
VEP (31. 03. 2023)	11,55 EUR
UPRAVLJAVEC PODSKLADA:	Slavko Rogan, dipl. ekon.

### Prikaz gibanja vrednosti enote premoženja v EUR



Podsklad Triglav Tehnologija je v mesecu marcu pridobil 8,1 odstotka. Indeks globalnih podjetij iz sektorja informacijske tehnologije MSCI ACWI/ INF TECH je pridobil 6,8 odstotka, indeks globalnih podjetij iz panoge mediji in zabavna industrija MSCI WORLD MEDIA INDEX je pridobil 8,7 odstotka, medtem ko je indeks globalnih podjetij iz panoge internet in kataloška prodaja MSCI ACWI Inet & Catg Rt pridobil 5,5 odstotka. Med regijskimi sektorji informacijske tehnologije je bil na prvem mestu ameriški sektor, ki je pridobil 7,6 odstotka, evropski sektor je pridobil 6,2 odstotka, sektor trgov v razvoju, pa je pridobil 2,0 odstotka. Med naložbami v portfelju so največ pridobile delnice ameriškega podjetja Intel Corp, ki so višje za 28,0 odstotka, ameriškega podjetja Advanced Micro Devices Inc, ki so višje za 21,8 odstotka, in ameriškega podjetja salesforce.com Inc, ki so višje za 19,2 odstotka. Največje padce so po drugi strani dosegle delnice ameriškega podjetja Splunk Inc, ki so nižje za 8,7 odstotka, ameriškega podjetja Block Inc, ki so nižje za 12,6 odstotka, in ameriškega podjetja Zscaler Inc, ki so nižje za 13,0 odstotka. Vse spremembe so izražene v evrih.

POROČILO UPRAVLJAVCA PODSKLADA

Delniški podsklad Triglav Tehnologija je podsklad Krovnega sklada Triglav vzajemni skladi in ga upravlja družba Triglav Skladi, d. o. o., Ljubljana, Prospekt Krovnega sklada Triglav vzajemni skladi in Ključni podatki za vlagatelje so v slovenskem jeziku vlagateljem brezplačno na voljo na vseh vpisnih mestih družbe za upravljanje in na spletni strani [www.triglavskladi.si](http://www.triglavskladi.si). Podatki o gibanju vrednosti enot premoženja vseh podskladov Krovnega sklada Triglav vzajemni skladi so, med drugim, objavljeni v dnevnem časopisju in na spletni strani družbe. Vrednost enote premoženja nima, zato donosi v preteklosti ne zagotavljajo donosov v prihodnosti. Provizijska politika: maksimalni vstopni stroški do 3 %, izstopni stroški pri nekaterih varčevalnih shemah do 2 %. Vstopni in izstopni stroški zmanjšujejo prikazan donos. Ocena tveganja in pričakovane donosnosti, prikazana v sintetičnem kazalniku, je izdelana na osnovi preteklih podatkov o poslovanju sklada. Podatki, ki se uporabljajo za izračun, niso nujno zanesljiv pokazatelj profila tveganja in pričakovane donosnosti v prihodnje. Glede na dejansko poslovanje sklada v prihodnosti se lahko ocena spremeni. Najnižja kategorija ne pomeni naložbe brez tveganja. Metodologija izračuna podatkov, predstavljenih v mesečnem poročilu, je vlagateljem na voljo na spletni strani družbe.

# DELNIŠKI PODSKLAD

## Triglav Top Brands

### POROČILO O POSLOVANJU PODSKLADA na dan 31. 03. 2023

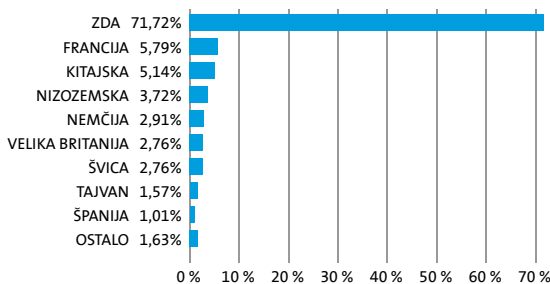
DONOSNOST

12 mesecev	36 mesecev	60 mesecev
-7,80%	42,95%	66,24%

NALOŽBENA POLITIKA

Osnovni cilj delniškega podsklada Triglav Top Brands je doseganje dolgoročne rasti vrednosti premoženja na osnovi kapitalskih dobičkov in dividend. Zato so naložbe podsklada globalno usmerjene, in sicer v delnice podjetij z močnimi blagovnimi znamkami, ki imajo izgrajene poslovne modele, jasno strategijo razvoja, potencial dolgoročne rasti in visoko likvidnost. Naložbe podsklada so primarno (najmanj 80 odstotkov sredstev podsklada) usmerjene v globalno regijo razvitih trgov. Naložbe v delnice podjetij in v enote delniških ciljnih skladov skupaj predstavljajo najmanj 85 odstotkov vseh sredstev podsklada.

#### Sestava naložb po državah



#### Sestava naložb po vrstah finančnih instrumentov

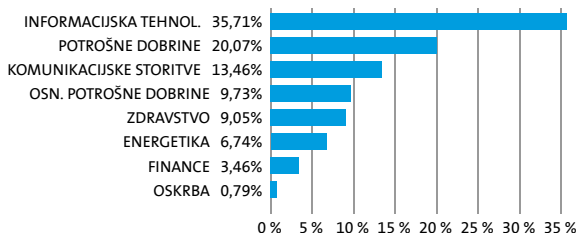


SESTAVA NALOŽB

#### Največjih 10 naložb podsklada na dan 31. 03. 2023

Oznaka naložbe	%
APPLE COMPUTER INC - AAPL US	9,43
MICROSOFT CORP - MSFT US	8,39
NVIDIA CORP - NVDA US	4,63
TESLA INC - TSLA US	4,08
ALPHABET INC - GOOG US	3,29
EXXON MOBIL CORP - XOM US	2,43
ASML HOLDING NV - ASML NA	2,39
META PLATFORMS INC - META US	2,38
AMAZON.COM - AMZN US	2,32
TENCENT HOLDINGS LTD - 700 HK	1,97

#### Sestava naložb po dejavnostih



TVEGANOST



MANJŠE TVEGANJE

VEČJE TVEGANJE



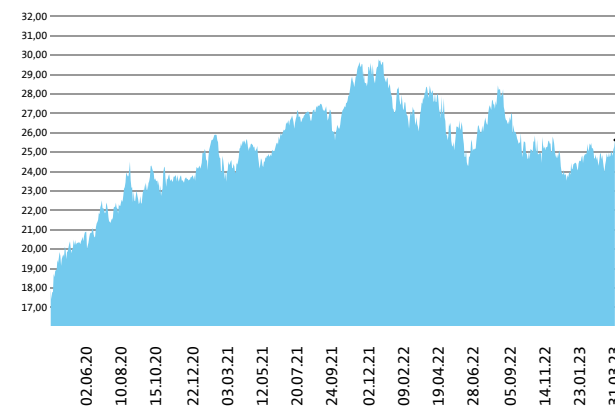
Kazalnik tveganja temelji na predpostavki, da s skladom razpolagate najmanj 5 let.

DATUM USTANOVITVE:  
GEOGRAFSKA USMERITEV:  
NALOŽBENA POLITIKA:  
VELIKOST PODSKLADA:  
VEP (31. 03. 2023)  
UPRAVLJAVEC PODSKLADA:

31. 10. 2012  
GLOBALNI RAZVITI TRG  
DELNIŠKI PODSKLAD  
130,598 mio EUR  
25,63 EUR  
mag. Mitja Baša

PODATKI O PODSKLADU

#### Prikaz gibanja vrednosti enote premoženja v EUR



Podsklad Triglav Top Brands je v mesecu marcu pridobil 4,5 odstotka. Indeks ameriških podjetij MSCI USA je pridobil 0,9 odstotka, indeks evropskih podjetij MSCI EUROPE je izgubil 0,5 odstotka, medtem ko je indeks japonskih podjetij MSCI JAPAN pridobil 0,9 odstotka. Med ciljnim borznimi indeksi so se v tem obdobju najbolj odrezali kitajski HSCEI, ki je pridobil 3,4 odstotka, nemški DAX, ki je pridobil 1,7 odstotka, in južnokorejski KOSPI, ki je pridobil 1,3 odstotka. Najslabše so se na drugi strani odrezali britanski FTSE, ki je izgubil 3,3 odstotka, norveški OBX, ki je izgubil 6,9 odstotka, in avstrijski ATX, ki je izgubil 9,5 odstotka. Med naložbami v portfelju so največ pridobile delnice ameriškega podjetja iz sektorja informacijske tehnologije Advanced Micro Devices Inc, ki so višje za 21,8 odstotka, ameriškega podjetja iz sektorja informacijske tehnologije salesforce.com Inc, ki so višje za 19,2 odstotka, in ameriškega podjetja iz sektorja komunikacij Meta Platforms Inc, ki so višje za 18,3 odstotka. Največje padce so po drugi strani dosegle delnice britanskega podjetja iz sektorja energetike Shell PLC, ki so nižje za 8,9 odstotka, ameriškega podjetja iz sektorja energetike Schlumberger Ltd, ki so nižje za 9,9 odstotka, in francoskega podjetja iz sektorja trajnih dobrin Renault SA, ki so nižje za 11,5 odstotka. Vse spremembe so izražene v evrih.

POROČILO UPRAVLJAVCA PODSKLADA

Delniški podsklad Triglav Top Brands je podsklad Krovnega sklada Triglav vzajemni skladi in ga upravlja družba Triglav Skladi, d. o. o., Ljubljana, Prospekt Krovnega sklada Triglav vzajemni skladi in Ključni podatki za vlagatelje so v slovenskem jeziku vlagateljem brezplačno na voljo na vseh vpisnih mestih družbe za upravljanje in na spletni strani [www.triglavskladi.si](http://www.triglavskladi.si). Podatki o gibanju vrednosti enot premoženja vseh podskladov Krovnega sklada Triglav vzajemni skladi so, med drugim, objavljeni v dnevnem časopisju in na spletni strani družbe. Vrednost enote premoženja nima, zato donosi v preteklosti ne zagotavljajo donosov v prihodnosti. Provizijska politika: maksimalni vstopni stroški do 3 %, izstopni stroški pri nekaterih varčevalnih shemah do 2 %. Vstopni in izstopni stroški zmanjšujejo prikazan donos. Ocena tveganja in pričakovane donosnosti, prikazana v sintetičnem kazalniku, je izdelana na osnovi preteklih podatkov o poslovanju sklada. Podatki, ki se uporabljajo za izračun, niso nujno zanesljiv pokazatelj profila tveganja in pričakovane donosnosti v prihodnje. Glede na dejansko poslovanje sklada v prihodnosti se lahko ocena spremeni. Najnižja kategorija ne pomeni naložbe brez tveganja. Metodologija izračuna podatkov, predstavljenih v mesečnem poročilu, je vlagateljem na voljo na spletni strani družbe.

# DELNIŠKI PODSKLAD Triglav Zdravje in farmacija

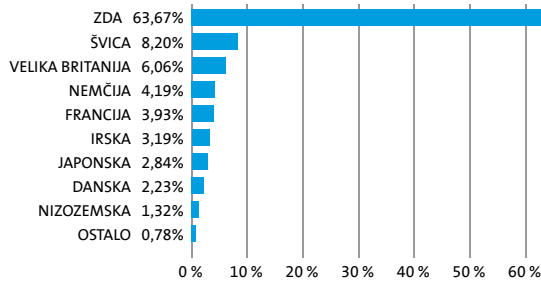
## POROČILO O POSLOVANJU PODSKLADA na dan 31. 03. 2023

DONOSNOST

12 mesecev	36 mesecev	60 mesecev
-1,94%	38,60%	64,00%

Osnovni cilj sklada je doseganje visokih donosov na osnovi kapitalskih dobičkov, v manjši meri pa tudi dividend in obresti ter s tem zagotavljanje dolgoročne rasti vrednosti enote premoženja. Delež naložb v delnice iz sektorja zdravstvo, kot je določeno po mednarodni klasifikaciji GICS (Global Industry Classification Standard), ni nižji od 80 odstotkov sredstev podsklada, delež naložb v delnice in v enote premoženja oziroma delnice drugih investicijskih skladov pa skupaj predstavljajo najmanj 85 odstotkov vseh sredstev podsklada.

### Sestava naložb po državah



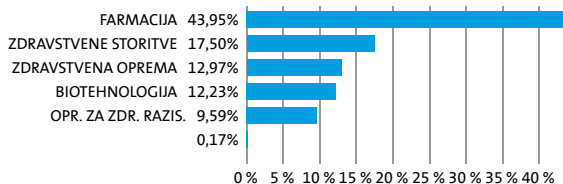
### Sestava naložb po vrstah finančnih instrumentov



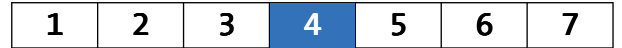
### Največjih 10 naložb podsklada na dan 31. 03. 2023

Oznaka naložbe	%
UNITEDHEALTH GROUP INC - UNH US	7,13
ELI LILLY & CO - LLY US	5,17
JOHNSON & JOHNSON - JNJ US	4,57
MERCK & CO INC/NJ - MRK US	4,38
THERMO FISHER SCIENTIFIC INC - TMO US	4,34
ASTRAZENECA PLC - AZN LN	4,29
ROCHE HOLDING AG - ROG SW	4,15
SANOFI SA - SAN FP	3,93
ABBOTT LABORATORIES - ABT US	3,06
BAYER AG - BAYN CY	3,02

### Sestava naložb po panogah



TVEGANOST



MANJŠE TVEGANJE

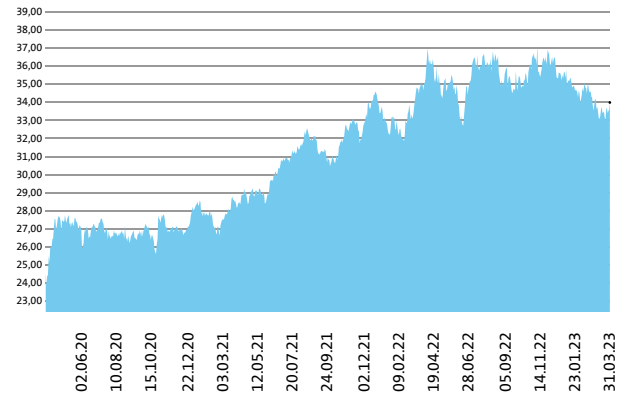
VEČJE TVEGANJE



Kazalnik tveganja temelji na predpostavki, da s skladom razpolagate najmanj 5 let.

DATUM USTANOVITVE: 09. 09. 2011  
GEOGRAFSKA USMERITEV: GLOBALNI TRGI (ZDRAVSTVO)  
NALOŽBENA POLITIKA: DELNIŠKI PODSKLAD  
VELIKOST PODSKLADA: 85,436 mio EUR  
VEP (31. 03. 2023): 33,99 EUR  
UPRAVLJAVEC PODSKLADA: Slavko Rogan, dipl. ekon.

### Prikaz gibanja vrednosti enote premoženja v EUR



Podsklad Triglav Zdravje in farmacija je v mesecu marcu pridobil 0,6 odstotka. Indeks globalnih podjetij iz sektorja zdravstva MSCI World Health Care Index je pridobil 0,5 odstotka. Med panožnimi borznimi indeksi sta se v tem obdobju najbolj odrezala indeks podjetij zdravstvene tehnologije MSCI World Health Care Technology, ki je pridobil 6,2 odstotka, in indeks proizvajalcev zdravstvene opreme MSCI World Health Care Equipment and Supplies, ki je pridobil 2,2 odstotka. Slabše sta se na drugi strani odrezala indeks podjetij iz bioznanosti MSCI World Life Sciences Tools & Services, ki je pridobil 0,3 odstotka, in indeks izvajalcev zdravstvenih storitev MSCI World Health Care Providers & Services, ki je izgubil 4,6 odstotka. Med naložbami v portfelju so največ pridobile delnice ameriškega podjetja 10X Genomics Inc, ki so višje za 14,6 odstotka, ameriškega podjetja Illumina Inc, ki so višje za 14,0 odstotka, in japonskega podjetja Daiichi Sankyo Co Ltd, ki so višje za 12,9 odstotka. Največje padce so po drugi strani dosegle delnice švicarskega podjetja CRISPR Therapeutics AG, ki so nižje za 10,5 odstotka, ameriškega podjetja CVS Health Corp, ki so nižje za 13,1 odstotka, in ameriškega podjetja Cigna Corp, ki so nižje za 14,6 odstotka. Vse spremembe so izražene v evrih.

POROČILO UPRAVLJAVCA PODSKLADA

Delniški podsklad Triglav Zdravje in farmacija je podsklad Krovnega sklada Triglav vzajemni skladi in ga upravlja družba Triglav Skladi, d. o. o., Ljubljana. Prospekt Krovnega sklada Triglav vzajemni skladi in ključni podatki za vlagatelje so v slovenskem jeziku vlagateljem brezplačno na voljo na vseh vpisnih mestih družbe za upravljanje in na spletni strani [www.triglavskladi.si](http://www.triglavskladi.si). Podatki o gibanju vrednosti enote premoženja vseh podskladov Krovnega sklada Triglav vzajemni skladi so, med drugim, objavljeni v dnevnem časopisu in na spletni strani družbe. Vrednost enote premoženja niha, zato donosi v preteklosti ne zagotavljajo donosov v prihodnosti. Provizijska politika: maksimalni vstopni stroški do 3 %, izstopni stroški pri nekaterih varčevalnih shemah do 2 %. Vstopni in izstopni stroški zmanjšujejo prikazan donos. Ocena tveganja in pričakovane donosnosti, prikazana v sintetičnem kazalniku, je izdelana na osnovi preteklih podatkov o poslovanju sklada. Podatki, ki se uporabljajo za izračun, niso nujno zanesljivi pokazatelji profila tveganja in pričakovane donosnosti v prihodnje. Glede na dejansko poslovanje sklada v prihodnosti se lahko ocena spremeni. Najnižja kategorija ne pomeni naložbe brez tveganja. Metodologija izračuna podatkov, predstavljenih v mesečnem poročilu, je vlagateljem na voljo na spletni strani družbe.

# DELNIŠKI DRUŽBENO ODGOVORNI PODSKLAD

## Triglav Zeleni

### POROČILO O POSLOVANJU PODSKLADA na dan 31. 03. 2023

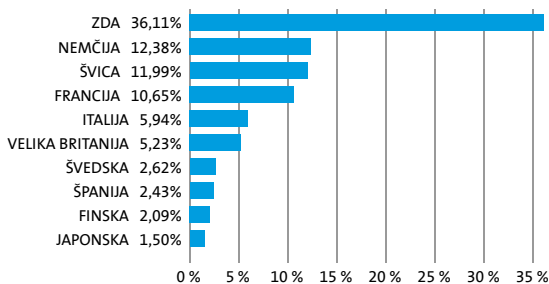
DONOSNOST

12 mesecev	36 mesecev	60 mesecev
-12,60%	25,27%	28,07%

NALOŽBENA POLITIKA

Sklad Triglav Zeleni se glede na vrsto naložb uvršča med delniške globalne sklade razvitih trgov. Sklad nalaga sredstva v delnice podjetij, ki izpolnjujejo kriterije družbene odgovornosti, z domicilom in vsaj dveh podregijah razvitih trgov in v enote delniških ciljnih skladov, ki imajo naložbeno politiko usmerjeno na družbeno odgovorna podjetja razvitih trgov, brez osredotočanja na eno državo ali podregijo.

#### Sestava naložb po državah



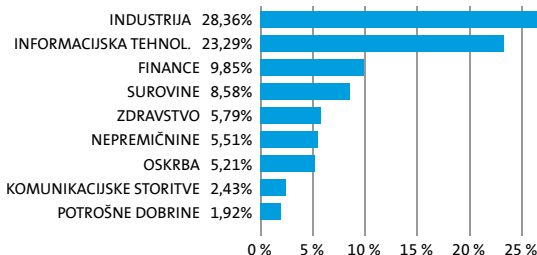
#### Sestava naložb po vrstah finančnih instrumentov



#### Največjih 10 naložb podsklada na dan 31. 03. 2023

Oznaka naložbe	%
UBISOFT ENTERTAINMENT - UBI FP	4,37
GENERAL ELECTRIC CO - GE US	3,89
EDENRED - EDEN FP	3,69
TRIMBLE INC - TRMB US	3,58
DROPBOX INC - DBX US	3,53
SWISS PRIME SITE AG - SPSN SW	3,39
XYLEM INC/NY - XYL US	3,33
ON SEMICONDUCTOR CORP - ON US	3,27
EMS-CHEMIE HOLDING AG - EMSN SW	3,27
POSTE ITALIANE SPA - PST IM	3,17

#### Sestava naložb po dejavnostih



TVEGANOST

1	2	3	4	5	6	7
---	---	---	---	---	---	---

MANJŠE TVEGANJE

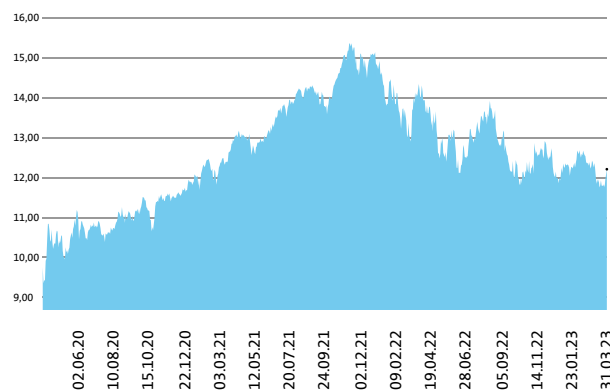
VEČJE TVEGANJE



Kazalnik tveganja temelji na predpostavki, da s skladom razpolagate najmanj 5 let.

DATUM USTANOVITVE:	14. 11. 2016
GEOGRAFSKA USMERITEV:	GLOBALNI RAZVITI TRGI
NALOŽBENA POLITIKA:	DELNIŠKI DRUŽBENO ODGOVORNI PODSKLAD
VELIKOST PODSKLADA:	52,038 mio EUR
VEP (31. 03. 2023)	12,21 EUR
UPRAVLJAVEC PODSKLADA:	Vid Pajič, dipl. ekon.

#### Prikaz gibanja vrednosti enote premoženja v EUR



Podsklad Triglav Zeleni je v mesecu marcu izgubil 0,9 odstotka. Indeks globalnih družbeno odgovornih podjetij MSCI World Climate Paris Aligned Index je pridobil 1,0 odstotka. Indeks ameriških družbeno odgovornih podjetij MSCI USA Climate Paris Aligned je pridobil 1,4 odstotka, indeks evropskih družbeno odgovornih podjetij MSCI Europe Climate Paris Aligned 0,4 odstotka, medtem, ko je indeks podjetij trgov v razvoju MSCI EM Climate Paris Aligned pridobil 2,8 odstotka. Med naložbami v portfelju so največ pridobile delnice francoskega podjetja Ubisoft Entertainment SA, ki so višje za 17,1 odstotka, nemškega podjetja Infineon Technologies AG, ki so višje za 12,4 odstotka, in ameriškega podjetja General Electric Co, ki so višje za 10,2 odstotka. Največje padce so po drugi strani dosegle delnice ameriškega podjetja Ally Financial Inc, ki so nižje za 17,2 odstotka, nemškega podjetja Delivery Hero SE, ki so nižje za 17,9 odstotka, in ameriškega podjetja Plug Power Inc, ki so nižje za 23,0 odstotka. Vse spremembe so izražene v evrih.

POROČILO UPRAVLJAVCA PODSKLADA

Delniški družbeno odgovorni podsklad Triglav Zeleni je podsklad Krovnega sklada Triglav vzajemni skladi in ga upravlja družba Triglav Skladi, d. o. o., Ljubljana. Prospekt Krovnega sklada Triglav vzajemni skladi in Ključni podatki za vlagatelje so v slovenskem jeziku vlagateljem brezplačno na voljo na vseh vpisnih mestih družbe za upravljanje in na spletni strani [www.triglavskladi.si](http://www.triglavskladi.si). Podatki o gibanju vrednosti enot premoženja vseh podskladov Krovnega sklada Triglav vzajemni skladi so, med drugim, objavljeni v dnevnem časopisu in na spletni strani družbe. Vrednost enote premoženja niha, zato donosi v preteklosti ne zagotavljajo donosov v prihodnosti. Provizijska politika: maksimalni vstopni stroški do 3 %, izstopni stroški pri nekaterih varčevalnih shemah do 2 %. Vstopni in izstopni stroški zmanjšujejo prikazan donos. Ocena tveganja in pričakovane donosnosti, prikazana v sintetičnem kazalniku, je izdelana na osnovi preteklih podatkov o poslovanju sklada. Podatki, ki se uporabljajo za izračun, niso nujno zanesljiv pokazatelj profila tveganja in pričakovane donosnosti v prihodnje. Glede na dejansko poslovanje sklada v prihodnosti se lahko ocena spremeni. Najnižja kategorija ne pomeni naložbe brez tveganja. Metodologija izračuna podatkov, predstavljenih v mesečnem poročilu, je vlagateljem na voljo na spletni strani družbe.