

Mesečno poročilo podskladov Krovnega sklada Triglav vzajemni skladi



OKTOBER 2022

WWW.TRIGLAVSKLADI.SI

080 10 19

PODSKLADI

Triglav Aktivni

Triglav Azija

Triglav Evropa

Triglav High Yield Bond

Triglav Hitro rastoča podjetja

Triglav Jugovzhodna Evropa

Triglav Money Market EUR

Triglav Obvezniški

Triglav Preudarni

Triglav Rastoči trgi

Triglav Renta

Triglav Severna Amerika

Triglav Steber Global

Triglav Svetovni razviti trgi

Triglav Tehnologija

Triglav Top Brands

Triglav Zdravje in farmacija

Triglav Zeleni

MEŠANI FLEKSIBILNI PODSKLAD

Triglav Aktivni

POROČILO O POSLOVANJU PODSKLADA na dan 28.10.2022

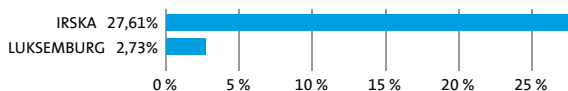
DONOSNOST

12 mesecev	36 mesecev	60 mesecev
-7,51%	/	/

NALOŽBENA POLITIKA

Sklad Triglav Aktivni se glede na vrsto naložb ter glede na naložbeno strategijo uvršča med mešane fleksibilne globalne sklade s kapitalno zaščito. Osnovni naložbeni cilj sklada je zagotavljanje dolgoročne rasti vrednosti premoženja ob uravnavanju stopnje tveganja s finančnimi mehanizmi. Pri upravljanju se kot mera uspešnosti ne upošteva primerjalni indeks, saj je osnovni cilj kontrola volatilnosti ter zaščita kapitala. Prizadevno ciljanje letne volatilnosti znaša okoli 10 odstotkov, cilj zaščite kapitala pa je višina 80 odstotkov od najvišje dosežene vrednosti enote premoženja podsklada v zadnjem letu dni.

Sestava naložb po državah



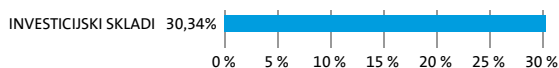
Sestava naložb po vrstah finančnih instrumentov



Največjih 10 naložb podsklada na dan 28.10.2022

Oznaka naložbe	%
XTRACKERS MSCI WORLD UCITS ETF - XDWD GY	5,06
ISHARES MSCI WORLD UCITS ETF A - EUNL GY	5,06
ISHARES CORE S&P 500 UCITS ETF - CSPX LN	5,06
INVECO S&P 500 UCITS ETF - SPXS LN	5,05
SPDR MSCI ACWI ETF - SPYY GY	2,86
ISHARES CORE MSCI EUROPE UCITS - EUNK GY	2,24
AMUNDI MSCI EM ASIA UCITS ETF - AASI FP	1,91
XTRACKERS MSCI WORLD INFORMATI - XDWT GY	1,44
ISHARES EURO GOVERNMENT BOND U - EUNH GY	0,41
DB X-TRACKERS II IBOXX SOVEREI - XGLE GY	0,41

Sestava naložb po dejavnostih



TVEGANOST

1	2	3	4	5	6	7
---	---	---	---	---	---	---

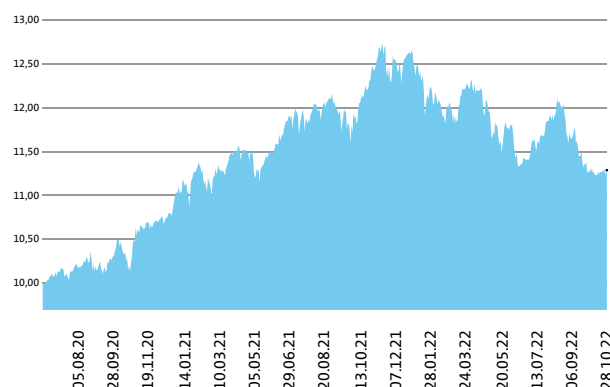
Nižje tveganje
Potencialno nižji donosi

Višje tveganje
Potencialno višji donosi

DATUM USTANOVITVE:	22.6.2020
GEOGRAFSKA USMERITEV:	GLOBALNI TRGI
NALOŽBENA POLITIKA:	MEŠANI FLEKSIBILNI PODSKLAD
VELIKOST PODSKLADA:	62,765 mio EUR
VEP (28.10.2022)	11,29 EUR
UPRAVLJAVEC PODSKLADA:	Alexandr Gutirea, mag., CFA, FRM

PODATKI O PODSKLADU

Prikaz gibanja vrednosti enote premoženja v EUR



Podsklad Triglav Aktivni je v mesecu oktobru izgubil 0,3 odstotka. Globalni delniški indeks MSCI ACWI je pridobil 5,3 odstotka, indeks državnih obveznic iBoxx EUR Liquid Sovereigns Global je pridobil 1,2 odstotka, medtem ko je indeks podjetniških obveznic iBoxx EUR Liquid Corporates pridobil 0,4 odstotka. Med naložbami v portfelju so največ pridobili ETF iShares Core MSCI Europe UCITS EUR Acc, ki je zrasel za 6,2 odstotka, ETF Xtrackers MSCI World UCITS, ki je zrasel za 4,6 odstotka, in ETF iShares Core MSCI World UCITS, ki je zrasel za 4,5 odstotka. Največje padce so po drugi strani dosegli ETF iShares Core EUR Corp Bond UCITS, ki je padel za 0,4 odstotka, ETF Xtrackers II EUR Corporate Bond UCITS, ki je padel za 1,1 odstotka, in ETF Amundi MSCI EM Asia UCITS, ki je padel za 6,6 odstotka. Vse spremembe so izražene v evrih.

POROČILO UPRAVLJAVCA PODSKLADA

Mešani fleksibilni podsklad Triglav Aktivni je podsklad Krovnega sklada Triglav vzajemni skladi in ga upravlja družba Triglav Skladi, d. o. o., Ljubljana. Prospekt Krovnega sklada Triglav vzajemni skladi in ključni podatki za vlagatelje so v slovenskem jeziku vlagateljem brezplačno na voljo na vseh vpisnih mestih družbe za upravljanje in na spletni strani www.triglavskladi.si. Podatki o gibanju vrednosti enot premoženja vseh podskladov Krovnega sklada Triglav vzajemni skladi so, med drugim, objavljeni v dnevnem časopisu in na spletni strani družbe. Vrednost enote premoženja niha, zato donosi v preteklosti ne zagotavljajo donosov v prihodnosti. Provizijska politika: maksimalni vstopni stroški do 3 %, izstopni stroški pri nekaterih varčevalnih shemah do 2 %. Vstopni in izstopni stroški zmanjšujejo prikazan donos. Ocena tveganja in pričakovane donosnosti, prikazana v sintetičnem kazalniku, je izdelana na osnovi preteklih podatkov o poslovanju sklada. Podatki, ki se uporabljajo za izračun, niso nujno zanesljiv pokazatelj profila tveganja in pričakovane donosnosti v prihodnje. Glede na dejansko poslovanje sklada v prihodnosti se lahko ocena spremeni. Najnižja kategorija ne pomeni naložbe brez tveganja. Metodologija izračuna podatkov, predstavljenih v mesečnem poročilu, je vlagateljem na voljo na spletni strani družbe.

DELNIŠKI PODSKLAD

Triglav Azija

POROČILO O POSLOVANJU PODSKLADA na dan 28.10.2022

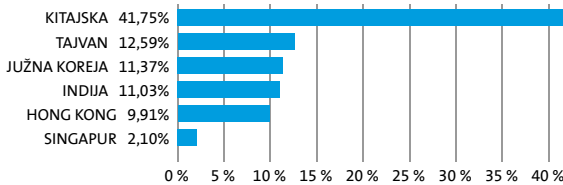
DONOSNOST

12 mesecev	36 mesecev	60 mesecev
-40,04%	-15,88%	-13,26%

NALOŽBENA POLITIKA

Osnovni cilj delniškega podsklada Triglav Azija je doseganje visokih donosov na osnovi kapitalskih dobičkov in dividend ter s tem zagotavljanje dolgoročne rasti vrednosti enote premoženja. Naložbe podsklada so regionalno usmerjene, in sicer pretežno v delnice podjetij s sedežem na enem od azijskih trgov. Omenjene naložbe skupaj predstavljajo najmanj 80 odstotkov vseh sredstev podsklada, do 10 odstotkov sredstev pa ima podsklad možnost razpršiti na druge razvite in hitro rastoče trge.

Sestava naložb po državah



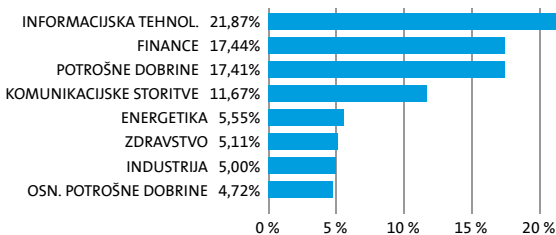
Sestava naložb po vrstah finančnih instrumentov



Največjih 10 naložb podsklada na dan 28.10.2022

Oznaka naložbe	%
TAIWAN SEMICONDUCTOR-SP ADR - 2330 TT	7,00
SAMSUNG SDI CO LTD - 006400 KS	6,23
TENCENT HOLDINGS LTD - 700 HK	5,98
RELIANCE INDUSTRIES LTD - RIGD LI	5,55
HDFC BANK LTD - HDB US	5,48
AIA GROUP LTD - 1299 HK	4,90
MEITUAN DIANPING - 3690 HK	3,98
LI NING CO LTD - 2331 HK	3,71
ACCTON TECHNOLOGY CORP - 2345 TT	3,26
WUXI BIOLOGICS CAYMAN INC - 2269 HK	3,08

Sestava naložb po dejavnostih



TVEGANOST

1	2	3	4	5	6	7
---	---	---	---	---	---	---

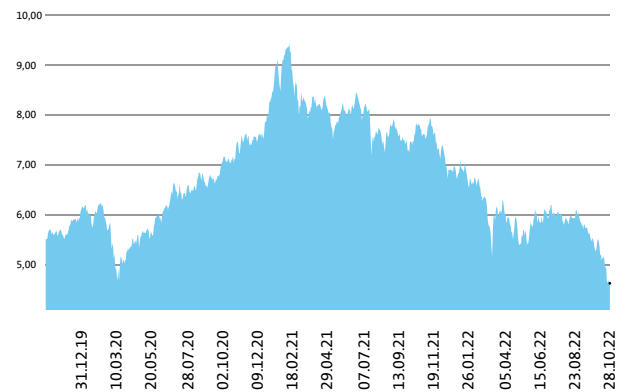
Nižje tveganje
Potencialno nižji donosi

Višje tveganje
Potencialno višji donosi

DATUM USTANOVITVE:	31.8.2006
GEOGRAFSKA USMERITEV:	AZIJA
NALOŽBENA POLITIKA:	DELNIŠKI PODSKLAD
VELIKOST PODSKLADA:	19,363 mio EUR
VEP (28.10.2022)	4,63 EUR
UPRAVLJAVEC PODSKLADA:	Alexandr Gutirea, mag., CFA, FRM

PODATKI O PODSKLADU

Prikaz gibanja vrednosti enote premoženja v EUR



Podsklad Triglav Azija je v mesecu oktobru izgubil 12,7 odstotka. Indeks azijskih podjetij MSCI AC Asia EX Japan je izgubil 7,7 odstotka. Med ciljnim borznimi indeksi so se v tem obdobju najbolj odrezali filipinski MSCI Philippines, ki je pridobil 6,9 odstotka, korejski MSCI Korea, ki je pridobil 6,7 odstotka, in indijski MSCI India, ki je pridobil 4,3 odstotka. Najslabše so se na drugi strani odrezali tajvanski MSCI Taiwan, ki je izgubil 6,1 odstotka, hongkonški MSCI Hong Kong, ki je izgubil 6,1 odstotka, in kitajski MSCI China, ki je izgubil 18,2 odstotka. Med naložbami v portfelju so največ pridobile delnice južnokorejskega podjetja iz sektorja informacijske tehnologije Samsung SDI Co Ltd, ki so višje za 33,5 odstotka, kitajskega podjetja iz sektorja informacijske tehnologije Kingdee International Software Group Co Ltd, ki so višje za 22,8 odstotka, in južnokorejskega podjetja iz sektorja komunikacij NCSOFT Corp, ki so višje za 11,5 odstotka. Največje padce so po drugi strani dosegle delnice kitajskega podjetja iz sektorja trajnih dobrin Li Ning Co Ltd, ki so nižje za 33,6 odstotka, kitajskega podjetja iz sektorja trajnih dobrin NIO Inc, ki so nižje za 39,7 odstotka, in kitajskega podjetja iz sektorja komunikacij Bilibili Inc, ki so nižje za 42,8 odstotka. Vse spremembe so izražene v evrih.

POROČILO UPRAVLJAVCA PODSKLADA

Delniški podsklad Triglav Azija je podsklad Krovnega sklada Triglav vzajemni skladi in ga upravlja družba Triglav Skladi, d. o. o., Ljubljana. Prospekt Krovnega sklada Triglav vzajemni skladi in ključni podatki za vlagatelje so v slovenskem jeziku vlagateljem brezplačno na voljo na vseh vpisnih mestih družbe za upravljanje in na spletni strani www.triglavskladi.si. Podatki o gibanju vrednosti enot premoženja vseh podskladov Krovnega sklada Triglav vzajemni skladi so, med drugim, objavljeni v dnevnem časopisju in na spletni strani družbe. Vrednost enote premoženja niso, zato donosi v preteklosti ne zagotavljajo donosov v prihodnosti. Provizijska politika: maksimalni vstopni stroški do 3 %, izstopni stroški pri nekaterih varčevalnih shemah do 2 %. Vstopni in izstopni stroški zmanjšujejo prikazan donos. Ocena tveganja in pričakovane donosnosti, prikazana v sintetičnem kazalniku, je izdelana na osnovi preteklih podatkov o poslovanju sklada. Podatki, ki se uporabljajo za izračun, niso nujno zanesljiv pokazatelj profila tveganja in pričakovane donosnosti v prihodnje. Glede na dejansko poslovanje sklada v prihodnosti se lahko ocena spremeni. Najnižja kategorija ne pomeni naložbe brez tveganja. Metodologija izračuna podatkov, predstavljenih v mesečnem poročilu, je vlagateljem na voljo na spletni strani družbe.

DELNIŠKI PODSKLAD

Triglav Evropa

POROČILO O POSLOVANJU PODSKLADA na dan 28.10.2022

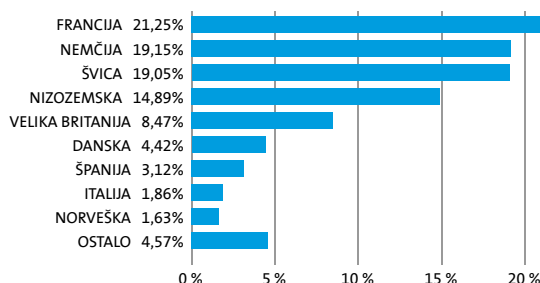
DONOSNOST

12 mesecev	36 mesecev	60 mesecev
-15,53%	-0,42%	0,36%


NALOŽBENA POLITIKA

Triglav Evropa je regionalni delniški sklad. Naložbe podsklada so pretežno usmerjene v delnice evropskih izdajateljev s pozitivno dolgoročno perspektivo poslovanja. Naložbe v delnice podjetij in v enote delniških ciljnih skladov skupaj predstavljajo najmanj 85 odstotkov vseh sredstev podsklada.

Sestava naložb po državah



Sestava naložb po vrstah finančnih instrumentov

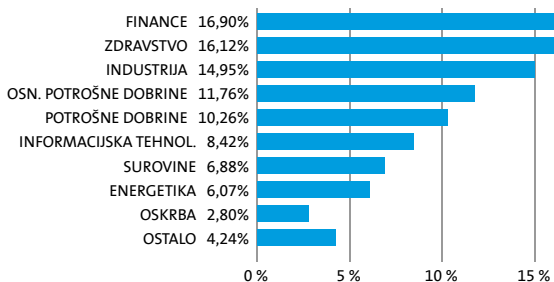


SESTAVA NALOŽB

Največjih 10 naložb podsklada na dan 28.10.2022

Oznaka naložbe	%
NESTLE SA - NESN SW	5,29
ASTRAZENECA PLC - AZN LN	4,42
ASML HOLDING NV - ASML NA	4,37
LVMH MOET HENNESSY LOUIS VUITTON SE - MC FP	4,11
ROCHE HOLDING AG - ROG SW	3,64
NOVO NORDISK A/S - NOVOB DC	3,16
LONZA GROUP AG - LONN SW	3,15
TOTAL ENERGIES SE - TTE FP	3,10
L'OREAL SA - OR FP	3,01
SCHNIEDER ELECTRIC SE - SU FP	2,79

Sestava naložb po dejavnostih



TVEGANOST

1	2	3	4	5	6	7
---	---	---	---	---	---	---

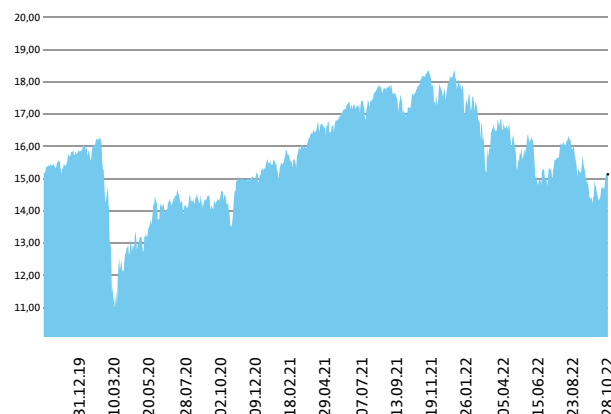
Nižje tveganje
Potencialno nižji donosi

Višje tveganje
Potencialno višji donosi

DATUM USTANOVITVE:	22.12.2005
GEOGRAFSKA USMERITEV:	EVROPA
NALOŽBENA POLITIKA:	DELNIŠKI PODSKLAD
VELIKOST PODSKLADA:	26,388 mio EUR
VEP (28.10.2022)	15,14 EUR
UPRAVLJAVEC PODSKLADA:	Sašo Ivanović, univ. dipl. ekon.

PODATKI O PODSKLADU

Prikaz gibanja vrednosti enote premoženja v EUR



Podsklad Triglav Evropa je v mesecu oktobru pridobil 5,1 odstotka. Evropski delniški indeks MSCI Europe je pridobil 6,2 odstotka. Med ciljnim borznimi indeksi so se v tem obdobju najboljše odrezali italijanski FTSEMIB, ki je pridobil 9,7 odstotka, nemški DAX, ki je pridobil 9,4 odstotka, in norveški OBX, ki je prav tako pridobil 9,4 odstotka. Najslabše so se na drugi strani odrezali nizozemski AEX, ki je pridobil 4,7 odstotka, švicarski SMI, ki je pridobil 1,6 odstotka, in irski ISEQ, ki je pridobil 0,7 odstotka. Med naložbami v portfelju so največ pridobile delnice francoskega podjetja iz sektorja industrije Airbus SE, ki so višje za 23,3 odstotka, nemškega podjetja iz sektorja industrije MTU Aero Engines AG, ki so višje za 17,5 odstotka, in irskega podjetja iz sektorja industrije Ryanair Holdings PLC, ki so višje za 17,3 odstotka. Največje padce so po drugi strani dosegle delnice britanskega podjetja iz sektorja financ Standard Chartered PLC, ki so nižje za 5,9 odstotka, nemškega podjetja iz sektorja trajnih dobrin adidas AG, ki so nižje za 16,7 odstotka, in nizozemskega podjetja iz sektorja trajnih dobrin Prosus NV, ki so nižje za 18,4 odstotka. Vse spremembe so izražene v evrih.

POROČILO UPRAVLJAVCA PODSKLADA

Delniški podsklad Triglav Evropa je podsklad Krovnega sklada Triglav vzajemni skladi in ga upravlja družba Triglav Skladi, d. o. o., Ljubljana. Prospekt Krovnega sklada Triglav vzajemni skladi in Ključni podatki za vlagatelje so v slovenskem jeziku vlagateljem brezplačno na voljo na vseh vpisnih mestih družbe za upravljanje in na spletni strani www.triglavskladi.si. Podatki o gibanju vrednosti enot premoženja vseh podskladov Krovnega sklada Triglav vzajemni skladi so, med drugim, objavljeni v dnevnem časopisju in na spletni strani družbe. Vrednost enote premoženja niha, zato donosi v preteklosti ne zagotavljajo donosov v prihodnosti. Provizijska politika: maksimalni vstopni stroški do 3 %, izstopni stroški pri nekaterih varčevalnih shemah do 2 %. Vstopni in izstopni stroški zmanjšujejo prikazan donos. Ocena tveganja in pričakovane donosnosti, prikazana v sintetičnem kazalniku, je izdelana na osnovi preteklih podatkov o poslovanju sklada. Podatki, ki se uporabljajo za izračun, niso nujno zanesljiv pokazatelj profila tveganja in pričakovane donosnosti v prihodnje. Glede na dejansko poslovanje sklada v prihodnosti se lahko ocena spremeni. Najnižja kategorija ne pomeni naložbe brez tveganja. Metodologija izračuna podatkov, predstavljenih v mesečnem poročilu, je vlagateljem na voljo na spletni strani družbe.

OBVEZNIŠKI PODSKLAD

Triglav High Yield Bond

POROČILO O POSLOVANJU PODSKLADA na dan 28.10.2022

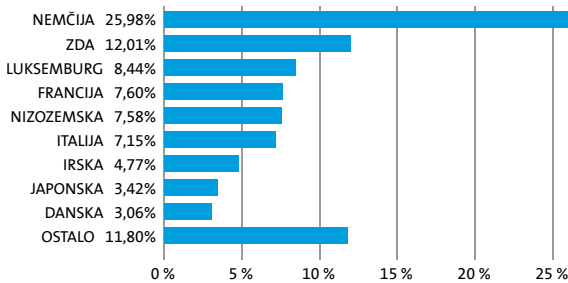
DONOSNOST

12 mesecev	36 mesecev	60 mesecev
-12,09%	-1,04%	-2,74%

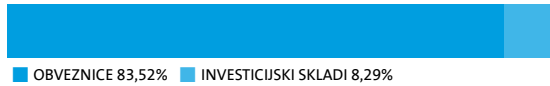
NALOŽBENA POLITIKA

Podsklad Triglav High Yield Bond je sklad obveznic izven naložbenega razreda. Naložbeni cilj podsklada je zagotavljati dolgoročno kapitalno rast na osnovi tekočih prihodkov od obresti dolžniških vrednostnih papirjev in kapitalskih dobičkov pri upravljanju naložb. Skupaj izpostavljenost do obveznic predstavlja najmanj 80 odstotkov sredstev sklada, pri tem je najmanj 70 odstotkov sredstev izpostavljenih do obveznic zunaj naložbenega razreda.

Sestava naložb po državah



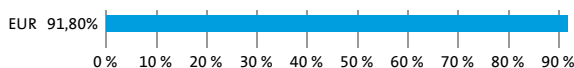
Sestava naložb po vrstah finančnih instrumentov



Največjih 10 naložb podsklada na dan 28.10.2022

Oznaka naložbe	%
RAFFINERIE HEIDE GMBH - RAFHEI 6 3/8 12/01/22	9,09
BLACKROCK ASSET MANAGEMNET IRELAND - IHYG IM	4,28
KME SE - KMEAGR 6 3/4 02/01/23	4,15
ISHARES EURO HIGH YIELD CORPOR - IHYG LN	4,01
TEVA PHARMACEUTICAL-SP ADR - TEVA 1 1/4 03/31/23	3,81
IMMOBILIARE GRANDE DIST - IGDIM 2 1/8 11/28/24	3,53
NORDEX SE - NDXGR 6 1/2 02/01/23	3,08
DKT FINANCE APS - TDCDC 7 06/17/23	3,06
NORTH MACEDONIA - MACEDO 2 3/4 01/18/25	2,85
SAMSONITE FINCO SARL - SAMISA 3 1/2 05/15/26	2,77

Sestava naložb po valutah



TVEGANOST

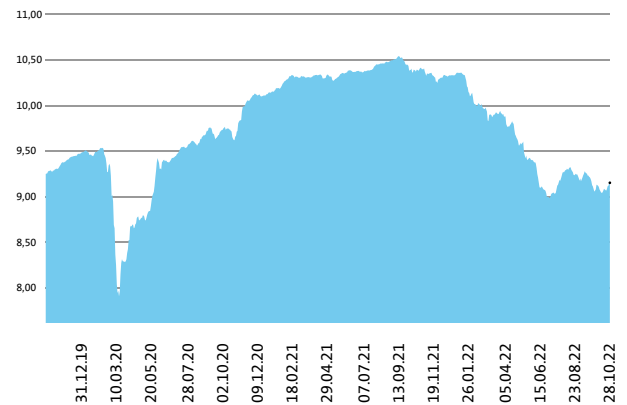
1	2	3	4	5	6	7
---	---	---	---	---	---	---

Nižje tveganje
Potencialno nižji donosi

Višje tveganje
Potencialno višji donosi

DATUM USTANOVITVE:	5.9.2011
GEOGRAFSKA USMERITEV:	SVET
NALOŽBENA POLITIKA:	OBVEZNIŠKI PODSKLAD
VELIKOST PODSKLADA:	13,075 mio EUR
VEP (28.10.2022)	9,15 EUR
UPRAVLJAVEC PODSKLADA:	Vid Pajič, dipl. ekon.

Prikaz gibanja vrednosti enote premoženja v EUR



Podsklad Triglav High Yield Bond je v mesecu oktobru pridobil 0,95 odstotka. Indeks obveznic izven naložbenega razreda Markit iBoxx EUR Liquid High Yield Index je pridobil 1,45 odstotka. Indeks obveznic bonitetne ocene BB je pridobil 2,12 odstotka, indeks obveznic bonitetne ocene B je pridobil 1,58 odstotka, indeks obveznic bonitetne ocene CCC je izgubil 0,87 odstotka, indeks obveznic bonitetne ocene CC in nižje je ostal na enaki ravni. Med naložbami v portfelju so se tokrat najboljše odrezale francoske EOPF 3 1/8 06/15/26, ki so višje za 9,59 odstotka, francoske EOPF 2 5/8 06/15/25, ki so višje za 6,49 odstotka, in luksemburške CCAPGR 1 3/8 11/28/22, ki so višje za 3,51 odstotka. Najslabše pa so se drugi strani odrezale mehiške CREAL 5 02/01/27, ki so nižje za 4,54 odstotka, nizozemske SELNSW 10 07/01/26, ki so nižje za 18,09 odstotka, in luksemburške CCAPGR 3 1/2 04/15/23, ki so nižje za 32,08 odstotka. Vse spremembe so izražene v evrih.

PODATKI O PODSKLADU

POROČILO UPRAVLJAVCA PODSKLADA

Obvezniški podsklad Triglav High Yield Bond je podsklad Krovnega sklada Triglav vzajemni skladi in ga upravlja družba Triglav Skladi, d. o. o., Ljubljana. Prospekt Krovnega sklada Triglav vzajemni skladi in Ključni podatki za vlagatelje so v slovenskem jeziku vlagateljem brezplačno na voljo na vseh vpisnih mestih družbe za upravljanje in na spletni strani www.triglavskladi.si. Podatki o gibanju vrednosti enot premoženja vseh podskladov Krovnega sklada Triglav vzajemni skladi so, med drugim, objavljeni v dnevnem časopisu in na spletni strani družbe. Vrednost enote premoženja niha, zato donosi v preteklosti ne zagotavljajo donosov v prihodnosti. Provizijska politika: maksimalni vstopni stroški do 1,5 %, izstopni stroški pri nekaterih varčevalnih shemah do 1,5 %. Vstopni in izstopni stroški zmanjšujejo prikazan donos. Ocena tveganja in pričakovane donosnosti, prikazana v sintetičnem kazalniku, je izdelana na osnovi preteklih podatkov o poslovanju sklada. Podatki, ki se uporabljajo za izračun, niso nujno zanesljiv pokazatelj profila tveganja in pričakovane donosnosti v prihodnje. Glede na dejansko poslovanje sklada v prihodnosti se lahko ocena spremeni. Najnižja kategorija ne pomeni naložbe brez tveganja. Metodologija izračuna podatkov, predstavljenih v mesečnem poročilu, je vlagateljem na voljo na spletni strani družbe.

DELNIŠKI PODSKLAD

Triglav Hitro rastoča podjetja

POROČILO O POSLOVANJU PODSKLADA na dan 28.10.2022

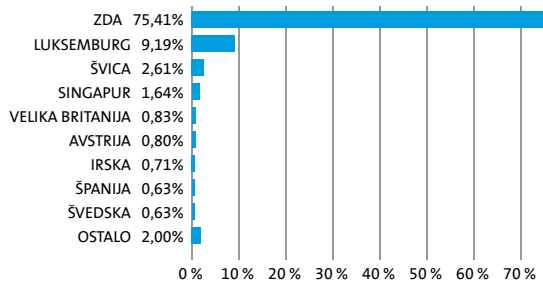
DONOSNOST

12 mesecev	36 mesecev	60 mesecev
-9,40%	16,44%	29,26%

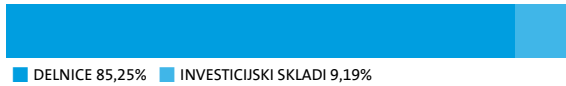
NALOŽBENA POLITIKA

Triglav Hitro rastoča podjetja je specializiran delniški podsklad, ki svoja sredstva vlaga globalno, v manjša podjetja (do največ 8 milijard evrov tržne kapitalizacije), ki imajo veliko potencialno rast, posledično visoko stopnjo rasti dobička ter nadpovprečno pričakovano donosnost. Naložbe v delnice in v enote investicijskih skladov skupaj predstavljajo najmanj 85 odstotkov vseh sredstev podsklada. Delež naložb v podjetja z nizko tržno kapitalizacijo ni nižji od 80 odstotkov sredstev podsklada.

Sestava naložb po državah



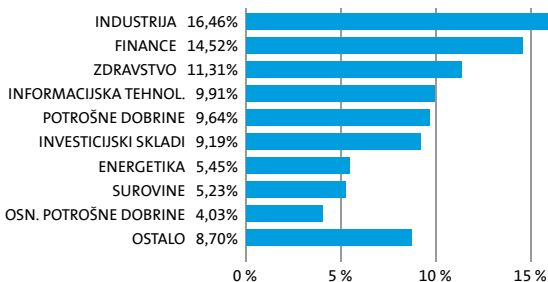
Sestava naložb po vrstah finančnih instrumentov



Največjih 10 naložb podsklada na dan 28.10.2022

Oznaka naložbe	%
XTRACK- MSCI EUROPE SMALL CAP UCITS ETF - XXSC GY	9,19
EAST WEST BANCORP INC - EWBC US	2,11
LPL FINANCIAL HOLDINGS INC - LPLA US	1,96
FLEXTRONICS INTERNATIONAL LTD - FLEX US	1,64
TECAN GROUP AG - TECN SW	1,54
UNUM GROUP - UNM US	1,46
HUBBELL INC - HUBB US	1,43
AECOM - ACM US	1,38
CULLEN/FROST BANKERS INC - CFR US	1,38
DECKERS OUTDOOR CORP - DECK US	1,37

Sestava naložb po dejavnostih



TVEGANOST

1	2	3	4	5	6	7
---	---	---	---	---	---	---

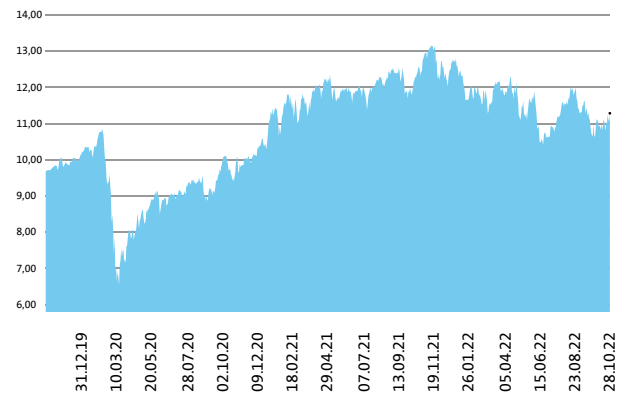
Nižje tveganje
Potencialno nižji donosi

Višje tveganje
Potencialno višji donosi

DATUM USTANOVITVE:	31.8.2006
GEOGRAFSKA USMERITEV:	SVET
NALOŽBENA POLITIKA:	DELNIŠKI PODSKLAD
VELIKOST PODSKLADA:	26,621 mio EUR
VEP (28.10.2022)	11,29 EUR
UPRAVLJAVEC PODSKLADA:	mag. Mitja Baša

PODATKI O PODSKLADU

Prikaz gibanja vrednosti enote premoženja v EUR



Podsklad Triglav Hitro rastoča podjetja je v mesecu oktobru pridobil 6,1 odstotka. Indeks malih ameriških podjetij MSCI USA Small Cap je pridobil 9,1 odstotka, medtem ko je indeks malih evropskih podjetij MSCI Europe Small Cap pridobil 6,7 odstotka. Med sektorskimi indeksi malih ameriških podjetij so se v tem obdobju najbolj odrezali indeksi podjetij iz sektorja energetike, ki je pridobil 26,8 odstotka, indeksi podjetij iz sektorja industrije, ki je pridobil 14,5 odstotka, in indeksi podjetij iz sektorja surovin, ki je pridobil 14,2 odstotka. Najslabše so se na drugi strani odrezali indeksi podjetij iz sektorja komunikacij, ki je pridobil 9,2 odstotka, indeksi podjetij iz sektorja informacijske tehnologije, ki je pridobil 9,0 odstotka, in indeksi podjetij iz sektorja zdravstva, ki je pridobil 3,5 odstotka. Med naložbami v portfelju so največ pridobile delnice ameriškega podjetja iz sektorja industrije Avis Budget Group Inc, ki so višje za 56,6 odstotka, ameriškega podjetja iz sektorja energetike Matador Resources Co, ki so višje za 33,6 odstotka, in ameriškega podjetja iz sektorja energetike Texas Pacific Land Trust, ki so višje za 27,5 odstotka. Največje padce so po drugi strani dosegle delnice ameriškega podjetja iz sektorja zdravstva Apellis Pharmaceuticals Inc, ki so nižje za 12,9 odstotka, ameriškega podjetja iz sektorja industrije Carlisle Cos Inc, ki so nižje za 16,3 odstotka, in ameriškega podjetja iz sektorja informacijske tehnologije WolfSpeed Inc, ki so nižje za 25,1 odstotka. Vse spremembe so izražene v evrih.

POROČILO UPRAVLJAVCA PODSKLADA

Delniški podsklad Triglav Hitro rastoča podjetja je podsklad Krovnega sklada Triglav vzajemni skladi in ga upravlja družba Triglav Skladi, d. o. o., Ljubljana. Prospekt Krovnega sklada Triglav vzajemni skladi in Ključni podatki za vlagatelje so v slovenskem jeziku vlagateljem brezplačno na voljo na vseh vpisnih mestih družbe za upravljanje in na spletni strani www.triglavskladi.si. Podatki o gibanju vrednosti enote premoženja vseh podskladov Krovnega sklada Triglav vzajemni skladi so, med drugim, objavljeni v dnevnem časopisu in na spletni strani družbe. Vrednost enote premoženja niha, zato donosi v preteklosti ne zagotavljajo donosov v prihodnosti. Provizijska politika: maksimalni vstopni stroški do 3 %, izstopni stroški pri nekaterih varčevalnih shemah do 2 %. Vstopni in izstopni stroški zmanjšujejo prikazan donos. Ocena tveganja in pričakovane donosnosti, prikazana v sintetičnem kazalniku, je izdelana na osnovi preteklih podatkov o poslovanju sklada. Podatki, ki se uporabljajo za izračun, niso nujno zanesljiv pokazatelj profila tveganja in pričakovane donosnosti v prihodnje. Glede na dejansko poslovanje sklada v prihodnosti se lahko ocena spremeni. Najnižja kategorija ne pomeni naložbe brez tveganja. Metodologija izračuna podatkov, predstavljenih v mesečnem poročilu, je vlagateljem na voljo na spletni strani družbe.

DELNIŠKI PODSKLAD

Triglav Jugovzhodna Evropa

POROČILO O POSLOVANJU PODSKLADA na dan 28.10.2022

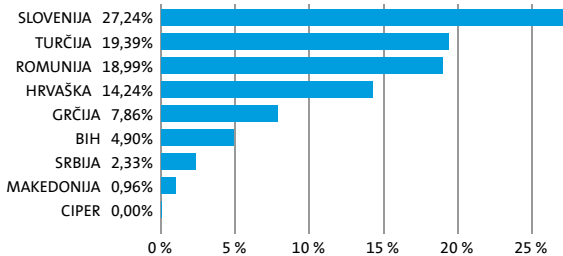
DONOSNOST

12 mesecev	36 mesecev	60 mesecev
-0,30%	6,33%	5,15%

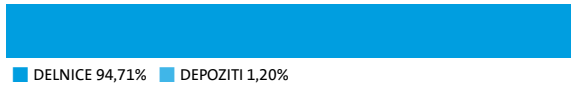
NALOŽBENA POLITIKA

Triglav Jugovzhodna Evropa je regijski delniški podsklad z naložbeno politiko, usmerjeno na kapitalske trge balkanskih držav Slovenije, Hrvaške, Bosne in Hercegovine, Srbije, Bolgarije, Romunije, Grčije in Turčije. Skupna značilnost držav, kamor sklad usmerja svoja sredstva, je vstop oz. približevanje Evropski uniji. Močna gospodarska rast, pritek svežega domačega in tujega kapitala, tranzicijsko obdobje, nedokončane privatizacijske zgodbe in lastniška konsolidacija so dejavniki, ki pomembno vplivajo na razvoj regije.

Sestava naložb po državah



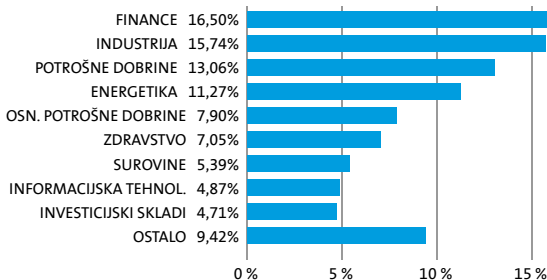
Sestava naložb po vrstah finančnih instrumentov



Največjih 10 naložb podsklada na dan 28.10.2022

Oznaka naložbe	%
PETROL D.D. - PETG	6,25
KRKA D.D. NOVO MESTO - KRKG	5,74
FONDUL PROPRIETATEA SA/FUND - FP RO	4,71
ROMGAZ SA - SNG RO	4,22
BANCA TRANSILVANIA - TLV RO	3,84
OMV PETROM SA - SNP RO	3,69
ZAVAROVALNICA TRIGLAV D.D. LJUBLJANA - ZVTG	3,56
NOVA LJUBLJANSKA BANKA DD - NLBR	3,30
POZAVAROVALNICA SAVA D.D. - POSR	3,20
TURK SISE VE CAM FABRIKALARI AS - SISE TI	3,14

Sestava naložb po dejavnostih



TVEGANOST

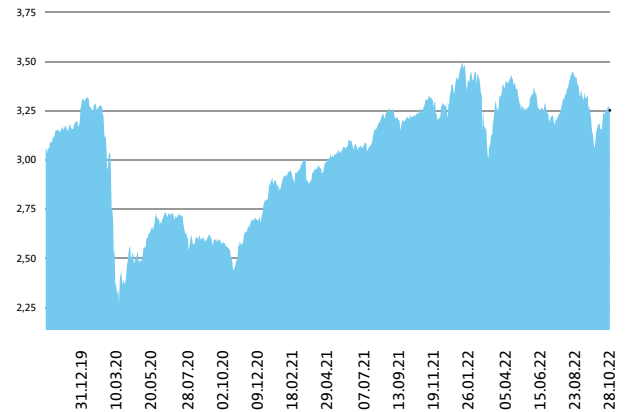
1	2	3	4	5	6	7
---	---	---	---	---	---	---

Nižje tveganje
Potencialno nižji donosi

Višje tveganje
Potencialno višji donosi

DATUM USTANOVITVE:	31.8.2006
GEOGRAFSKA USMERITEV:	JUGOVZHODNA EVROPA
NALOŽBENA POLITIKA:	DELNIŠKI PODSKLAD
VELIKOST PODSKLADA:	49,831 mio EUR
VEP (28.10.2022)	3,25 EUR
UPRAVLJAVEC PODSKLADA:	mag. Matjaž Dlesk, CFA

Prikaz gibanja vrednosti enote premoženja v EUR



Podsklad Triglav Jugovzhodna Evropa je v mesecu oktobru pridobil 5,8 odstotka. Med ciljnim borznimi indeksi so se v tem obdobju najbolj odrezali turški XU100, ki je pridobil 22,6 odstotka, grški ASE, ki je pridobil 10,3 odstotka, in bosanski SASX10, ki je pridobil 5,9 odstotka. Najslabše so se na drugi strani odrezali bosanski BIRS, ki je pridobil 1,6 odstotka, hrvaški CRO, ki je pridobil 1,1 odstotka, in srbski BELEX15, ki je izgubil 3,9 odstotka. Med naložbami v portfelju so največ pridobile delnice turškega podjetja iz sektorja industrije Turk Hava Yollari AO, ki so višje za 40,6 odstotka, turškega podjetja iz sektorja trajnih dobrin Mavi Giyim Sanayi Ve Ticaret AS, ki so višje za 39,6 odstotka, in turškega podjetja iz sektorja industrije Turk Traktor ve Ziraat Makineleri AS, ki so višje za 33,6 odstotka. Največje padce so po drugi strani dosegle delnice srbskega podjetja iz sektorja industrije Aerodrom Nikola Tesla AD Beograd, ki so nižje za 5,9 odstotka, romunskega podjetja iz sektorja zdravstva MED Life SA, ki so nižje za 7,1 odstotka, in srbskega podjetja iz sektorja surovin MESSER Tehnogas AD, ki so nižje za 10,5 odstotka. Vse spremembe so izražene v evrih.

POROČILO UPRAVLJAVCA PODSKLADA

Delniški podsklad Triglav Jugovzhodna Evropa je podsklad Krovnega sklada Triglav vzajemni skladi in ga upravlja družba Triglav Skladi, d. o. o., Ljubljana. Prospekt Krovnega sklada Triglav vzajemni skladi in Ključni podatki za vlagatelje so v slovenskem jeziku vlagateljem brezplačno na voljo na vseh vpisnih mestih družbe za upravljanje in na spletni strani www.triglavskladi.si. Podatki o gibanju vrednosti enote premoženja vseh podskladov Krovnega sklada Triglav vzajemni skladi so, med drugim, objavljeni v dnevnem časopisu in na spletni strani družbe. Vrednost enote premoženja niha, zato donosi v preteklosti ne zagotavljajo donosov v prihodnosti. Provizijska politika: maksimalni vstopni stroški do 3 %, izstopni stroški pri nekaterih varčevalnih shemah do 2 %. Vstopni in izstopni stroški zmanjšujejo prikazani donosi. Ocena tveganja in pričakovane donosnosti, prikazana v sintetičnem kazalniku, je izdelana na osnovi preteklih podatkov o poslovanju sklada. Podatki, ki se uporabljajo za izračun, niso nujno zanesljiv pokazatelj profila tveganja in pričakovane donosnosti v prihodnje. Glede na dejansko poslovanje sklada v prihodnosti se lahko ocena spremeni. Najnižja kategorija ne pomeni naložbe brez tveganja. Metodologija izračuna podatkov, predstavljenih v mesečnem poročilu, je vlagateljem na voljo na spletni strani družbe.

SKLAD DENARNEGA TRGA Triglav Money Market EUR

POROČILO O POSLOVANJU PODSKLADA na dan 28.10.2022

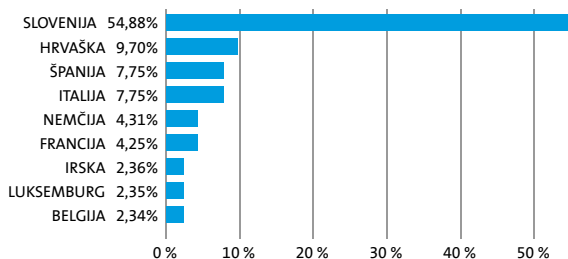
DONOSNOST

12 mesecev	36 mesecev	60 mesecev
-0,68%	-1,50%	-1,77%

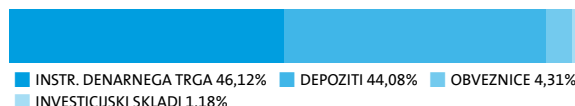
NALOŽBENA POLITIKA

Podsklad Triglav Money Market EUR se uvršča med standardne sklade denarnega trga s spremenljivo neto vrednostjo sredstev. Sredstva nalaga v instrumente denarnega trga in bančne depozite, ki so izdani v evro valuti ter v enote ciljnih skladov denarnega trga. Osnovni naložbeni cilj podsklada je ohranitev glavnice in donosnost, skladna z obrestnimi merami na denarnem trgu ob visoki varnosti naložb (nizko tveganje) ter visoki stopnji likvidnosti.

Sestava naložb po državah



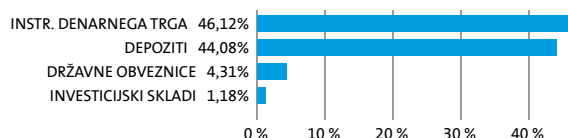
Sestava naložb po vrstah finančnih instrumentov



Največjih 10 naložb podsklada na dan 28.10.2022

Oznaka naložbe	%
DEPOZIT BKS BANK AG	9,46
DEPOZIT NOVA LJUBLJANSKA BANKA D.D.	9,46
DEPOZIT BANKA SPARKASSE D.D.	9,46
DEPOZIT ADDIKO BANK D.D. ZAGREB	7,10
GEN-I D.O.O. - GEN11	4,89
DEPOZIT NOVA KREDITNA BANKA MARIBOR	4,82
REPUBLIKA SLOVENIJA - TZ201	4,73
BUNDESREPUBLIK DEUTSCHLAND - DBR 1 1/2 02/15/23	4,31
REPUBLIKA SLOVENIJA - SZ129	4,26
REPUBLIKA SLOVENIJA - SZ130	4,25

Sestava naložb po dejavnostih



TVEGANOST

1 2 3 4 5 6 7

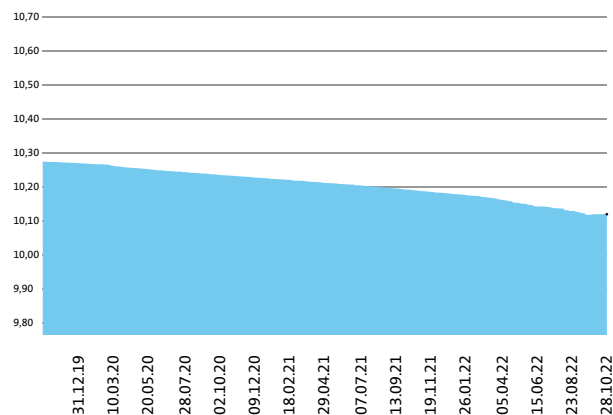
Nižje tveganje
Potencialno nižji donosi

Višje tveganje
Potencialno višji donosi

DATUM USTANOVITVE:	31.10.2012
GEOGRAFSKA USMERITEV:	EVRO OBMOČJE
NALOŽBENA POLITIKA:	SKLAD DENARNEGA TRGA
VELIKOST PODSKLADA:	42,264 mio EUR
VEP (28.10.2022)	10,12 EUR
UPRAVLJAVEC PODSKLADA:	Aleš Čačovič, dipl. ekon.

PODATKI O PODSKLADU

Prikaz gibanja vrednosti enote premoženja v EUR



Podsklad Triglav Money Market EUR je v mesecu oktobru pridobil 0,01 odstotka. Gibanje medbančne obrestne mere enomesečni EURIBOR je bilo pozitivno, saj se je njena vrednost zvišala za 0,574 odstotne točke. Trimesečni EURIBOR je višje za 0,531 odstotne točke, šestmesečni EURIBOR je višje za 0,321 odstotne točke, medtem ko je enoletni EURIBOR višje za 0,074 odstotne točke. V primerjavi z istim obdobjem lani je enomesečni EURIBOR višje za 1,81 odstotne točke, trimesečni EURIBOR je višje za 2,257 odstotne točke, šestmesečni EURIBOR je višje za 2,657 odstotne točke in enoletni EURIBOR je višje za 3,085 odstotne točke. Omenjene obrestne mere znašajo 1,253 %, 1,704 %, 2,13 % in 2,63 %. Nemške šestmesečne zakladne menice kotirajo pri donosnosti do dospelja 1,457 %, francoske pri 1,695 %, italijanske pri 2,083 %, nizozemske pri 1,630 % in španske pri 1,652 %.

POROČILO UPRAVLJAVCA PODSKLADA

Sklad denarnega trga Triglav Money Market EUR je podsklad Krovnega sklada Triglav vzajemni skladi in ga upravlja družba Triglav Skladi, d. o. o., Ljubljana. Prospekt Krovnega sklada Triglav vzajemni skladi in Ključni podatki za vlagatelje so v slovenskem jeziku vlagateljem brezplačno na voljo na vseh vpisnih mestih družbe za upravljanje ter na spletni strani www.triglavskladi.si. Podatki o gibanju vrednosti enote premoženja vseh podskladov Krovnega sklada Triglav vzajemni skladi so, med drugim, objavljeni v dnevnem časopisu in na spletni strani družbe. Vrednost enote premoženja niha, zato donosi v preteklosti ne zagotavljajo donosov v prihodnosti. Provizijska politika: maksimalni vstopni stroški do 0 %, izstopni stroški pri nekaterih varčevalnih shemah do 0,5 %. Vstopni in izstopni stroški zmanjšujejo prikazan donos. Ocena tveganja in pričakovane donosnosti, prikazana v sintetičnem kazalniku, je izdelana na osnovi preteklih podatkov o poslovanju sklada. Podatki, ki se uporabljajo za izračun, niso nujno zanesljiv pokazatelj profila tveganja in pričakovane donosnosti v prihodnje. Glede na dejansko poslovanje sklada v prihodnosti se lahko ocena spremeni. Najnižja kategorija ne pomeni naložbe brez tveganja. Metodologija izračuna podatkov, predstavljenih v mesečnem poročilu, je vlagateljem na voljo na spletni strani družbe. Kljub nizkemu tveganju sklad denarnega trga ni naložba, ki zagotovo prinaša dobiček. Naložba v sklad denarnega trga ni enaka naložbi v depozite. Obstaja tveganje, da se glavnica, ki se vloži v sklad denarnega trga, lahko spremeni. Sklad denarnega trga se pri zagotavljanju likvidnosti ali stabilizacije čiste vrednosti sredstev sklada ne opira na zunanjo podporo. Tveganje za izgubo glavnice nosi vlagatelj.

OBVEZNIŠKI PODSKLAD

Triglav Obvezniški

POROČILO O POSLOVANJU PODSKLADA na dan 28.10.2022

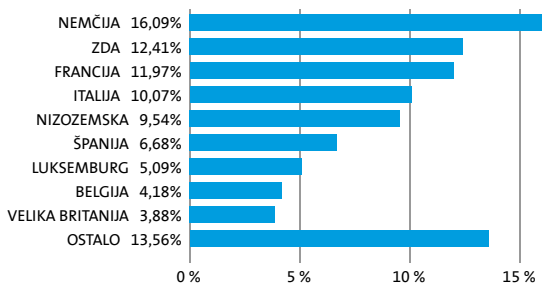
DONOSNOST

12 mesecev	36 mesecev	60 mesecev
-15,58%	-17,39%	-17,69%

NALOŽBENA POLITIKA

Večino zbranih sredstev podsklad nalaga v tuje obveznice z visoko bonitetno oceno ter instrumente denarnega trga (zakladne menice, komercialni zapisi, depoziti). Opredeljena naložbena politika podsklada predstavlja vlagatelju varno naložbo s stabilnimi donosi, ki so odvisni od splošnih tržnih gibanj na slovenskem in evropskem finančnem trgu.

Sestava naložb po državah



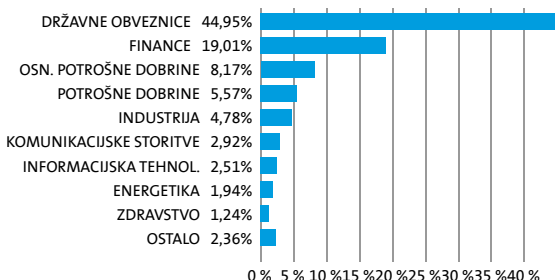
Sestava naložb po vrstah finančnih instrumentov



Največjih 10 naložb podsklada na dan 28.10.2022

Oznaka naložbe	%
REPUBLIKA ITALIA - BTPS 6 05/01/31	9,70
REPUBLIKA FRANCIJA - FRTR 1 1/2 05/25/31	7,11
BONOS Y OBLIG DEL ESTADO - SPGB 1 1/4 10/31/30	4,59
BUNDESREPUBLIK DEUTSCHLAND - DBR 4 3/4 07/04/34	4,41
BUNDESREPUBLIK DEUTSCHLAND - DBR 0 1/2 02/15/28	4,09
BELGIUM KINGDOM - BGB 1 1/4 04/22/33	2,26
NOVARTIS FINANCE SA - NOVNVX 0 09/23/28	1,84
REPUBLIKA FRANCIJA - FRTR 0 3/4 05/25/28	1,80
BARCLAYS PLC - BACR 0 3/4 06/09/25	1,72
DH EUROPE FINANCE - DHR 0 3/4 09/18/31	1,72

Sestava naložb po dejavnostih



TVEGANOST

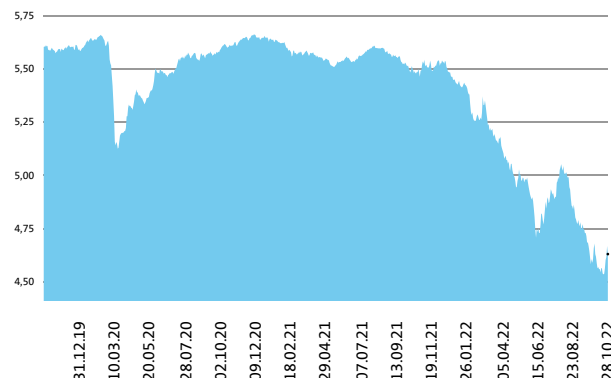
1	2	3	4	5	6	7
---	---	---	---	---	---	---

Nižje tveganje
Potencialno nižji donosi

Višje tveganje
Potencialno višji donosi

DATUM USTANOVITVE:	27.10.2004
GEOGRAFSKA USMERITEV:	SVET
NALOŽBENA POLITIKA:	OBVEZNIŠKI PODSKLAD
VELIKOST PODSKLADA:	40,837 mio EUR
VEP (28.10.2022)	4,63 EUR
UPRAVLJAVEC PODSKLADA:	Aleš Čačovič, dipl. ekon.

Prikaz gibanja vrednosti enote premoženja v EUR



Podsklad Triglav Obvezniški je v mesecu oktobru pridobil 0,49 odstotka. Indeks državnih obveznic iBoxx Euro Sovereigns je pridobil 0,91 odstotka, medtem ko je indeks podjetniških obveznic iBoxx Liquid Corporates pridobil 0,57 odstotka. Med državnimi obveznicami so se v tem obdobju najbolj odrezale italijanske, ki so pridobile 1,18 odstotka, španske, ki so pridobile 0,32 odstotka, in irske, ki so pridobile 0,29 odstotka. Najslabše so se na drugi strani odrezale finske, ki so izgubile 0,17 odstotka, nemške, ki so izgubile 0,55 odstotka, in slovenske, ki so izgubile 1,13 odstotka. Med naložbami v portfelju so se tokrat najbolj odrezale luksemburške NESNVX 0 3/8 05/12/32, ki so višje za 1,57 odstotka, belgijske ABIBB 3 7/8 04/02/40, ki so višje za 1,38 odstotka, in italijanske BTPS 6 05/01/31, ki so višje za 1,32 odstotka. Najslabše pa so se po drugi strani odrezale švicarske CS 1 1/4 07/17/25, ki so nižje za 0,63 odstotka, nemške FREGR 0 3/4 01/15/28, ki so nižje za 0,98 odstotka, in slovenske SLOREP 0.275 01/14/30, ki so nižje za 1,01 odstotka. Vse spremembe so izražene v evrih.

POROČILO UPRAVLJAVCA PODSKLADA

Obvezniški podsklad Triglav Obvezniški je podsklad Krovnega sklada Triglav vzajemni skladi in ga upravlja družba Triglav Skladi, d. o. o., Ljubljana. Prospekt Krovnega sklada Triglav vzajemni skladi in Ključni podatki za vlagatelje so v slovenskem jeziku vlagateljem brezplačno na voljo na vseh vpisnih mestih družbe za upravljanje in na spletni strani www.triglavskladi.si. Podatki o gibanju vrednosti enot premoženja vseh podskladov Krovnega sklada Triglav vzajemni skladi so, med drugim, objavljeni v dnevnem časopisju in na spletni strani družbe. Vrednost enote premoženja nima, zato donosi v preteklosti ne zagotavljajo donosov v prihodnosti. Provizijska politika: maksimalni vstopni stroški do 1,5 %, izstopni stroški pri nekaterih varčevalnih shemah do 1,5 %. Vstopni in izstopni stroški zmanjšujejo prikazan donos. Ocena tveganja in pričakovane donosnosti, prikazana v sintetičnem kazalniku, je izdelana na osnovi preteklih podatkov o poslovanju sklada. Podatki, ki se uporabljajo za izračun, niso nujno zanesljiv pokazatelj profila tveganja in pričakovane donosnosti v prihodnje. Glede na dejansko poslovanje sklada v prihodnosti se lahko ocena spremeni. Najnižja kategorija ne pomeni naložbe brez tveganja. Metodologija izračuna podatkov, predstavljenih v mesečnem poročilu, je vlagateljem na voljo na spletni strani družbe.

MEŠANI DEFENZIVNI Triglav Preudarni

POROČILO O POSLOVANJU PODSKLADA na dan 28.10.2022

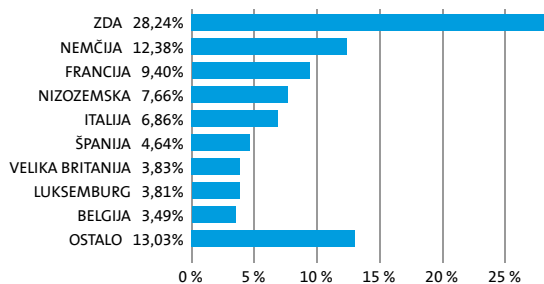
DONOSNOST

12 mesecev	36 mesecev	60 mesecev
-12,08%	/	/

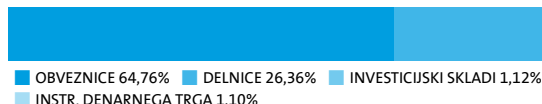
NALOŽBENA POLITIKA

Sklad Triglav Preudarni se glede na vrsto naložb uvršča med mešane defenzivne globalne sklade. Sklad vodi aktivno politiko upravljanja sredstev, vendar ima v vsakem trenutku manj kot 35 % sredstev, naloženih v lastniške vrednostne papirje in enote delniških ciljnih skladov. Naložbe sklada so uravnotežene. Delež naložb v delnice podjetij ter enote delniških investicijskih skladov dosega največ 35 % vrednosti sredstev. Sklad se ne osredotoča na posamezno državo ali podregijo oziroma valuto. Naložbe v delnice oziroma enote drugih investicijskih skladov skupno predstavljajo največ 10 % vseh sredstev.

Sestava naložb po državah



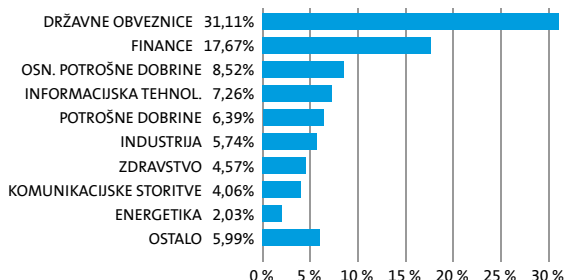
Sestava naložb po vrstah finančnih instrumentov



Največjih 10 naložb podsklada na dan 28.10.2022

Oznaka naložbe	%
REPUBLIKA ITALIA - BTPS 6 05/01/31	6,72
FRANCE REPUBLIC - FRTR 2 1/2 05/25/30	6,29
BONOS Y OBLIG DEL ESTADO - SPGB 1.95 07/30/30	4,64
BUNDESREPUBLIK DEUTSCHLAND - DBR 4 3/4 07/04/34	4,13
APPLE COMPUTER INC - AAPL US	2,44
MICROSOFT CORP - MSFT US	1,71
BELGIUM KINGDOM - BGB 1 1/4 04/22/33	1,41
REPUBLIKA FRANCIA - FRTR 4 1/2 04/25/41	1,37
AT&T INC - T 1.6 05/19/28	1,34
NOVARTIS FINANCE SA - NOVNVX 0 09/23/28	1,34

Sestava naložb po dejavnostih



TVEGANOST

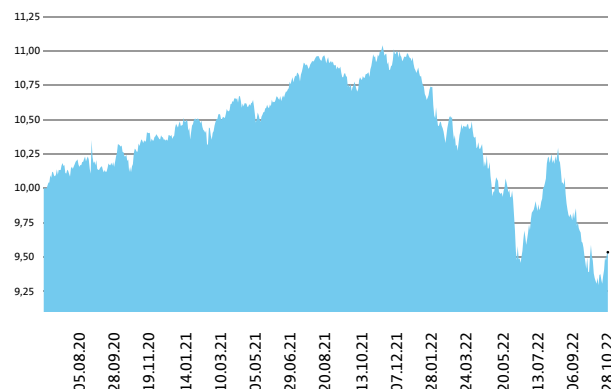
1	2	3	4	5	6	7
---	---	---	---	---	---	---

Nižje tveganje
Potencialno nižji donosi

Višje tveganje
Potencialno višji donosi

DATUM USTANOVITVE:	22.6.2020
GEOGRAFSKA USMERITEV:	GLOBALNI TRGI
NALOŽBENA POLITIKA:	MEŠANI DEFENZIVNI
VELIKOST PODSKLADA:	27,018 mio EUR
VEP (28.10.2022)	9,53 EUR
UPRAVLJAVEC PODSKLADA:	Gašper Dovč, spec.

Prikaz gibanja vrednosti enote premoženja v EUR



Podsklad Triglav Preudarni je v mesecu oktobru pridobil 1,6 odstotka. Delniški indeks razvitih držav MSCI WORLD je pridobil 5,3 odstotka, indeks državnih obveznic iBoxx EUR Sovereigns Global je pridobil 0,2 odstotka, medtem ko je indeks podjetniških obveznic iBoxx EUR Liquid Corporates pridobil 0,4 odstotka. Med globalnimi sektorskimi indeksi so se v tem obdobju najbolje odrezali indeks podjetij iz sektorja energije, ki je pridobil 18,0 odstotka, indeks podjetij iz sektorja industrije, ki je pridobil 8,5 odstotka, in indeks podjetij iz sektorja financ, ki je pridobil 7,2 odstotka. Najslabše so se na drugi strani odrezali indeks podjetij iz sektorja trajnih dobrin, kateremu se vrednost ni spremenila, indeks podjetij iz sektorja nepremičnin, ki je izgubil 0,6 odstotka, in indeks podjetij iz sektorja komunikacij, ki je izgubil 0,7 odstotka. Med naložbami v portfelju so največ pridobile delnice ameriškega podjetja iz sektorja industrije Caterpillar Inc, ki so višje za 29,7 odstotka, ameriškega podjetja iz sektorja zdravstva Intuitive Surgical Inc, ki so višje za 29,3 odstotka, in ameriškega podjetja iz sektorja trajnih dobrin Carnival Corp, ki so višje za 26,7 odstotka. Največje padce so po drugi strani dosegle delnice nemškega podjetja iz sektorja trajnih dobrin Adidas AG, ki so nižje za 16,7 odstotka, ameriškega podjetja iz sektorja komunikacij Meta Platforms Inc, ki so nižje za 32,5 odstotka, in ameriškega podjetja iz sektorja industrije Generac Holdings Inc, ki so nižje za 36,0 odstotka. Vse spremembe so izražene v evrih.

Mešani defenzivni Triglav Preudarni je podsklad Krovnega sklada Triglav vzajemni skladi in ga upravlja družba Triglav Skladi, d. o. o., Ljubljana. Prospekt Krovnega sklada Triglav vzajemni skladi in Ključni podatki za vlagatelje so v slovenskem jeziku vlagateljem brezplačno na voljo na vseh vpisnih mestih družbe za upravljanje in na spletni strani www.triglavskladi.si. Podatki o gibanju vrednosti enot premoženja vseh podskladov Krovnega sklada Triglav vzajemni skladi so, med drugim, objavljeni v dnevnem časopisju in na spletni strani družbe. Vrednost enote premoženja nima, zato donosi v preteklosti ne zagotavljajo donosov v prihodnosti. Provizijska politika: maksimalni vstopni stroški do 1,5 %, izstopni stroški pri nekaterih varčevalnih shemah do 2 %. Vstopni in izstopni stroški zmanjšujejo prikazan donos. Ocena tveganja in pričakovane donosnosti, prikazana v sintetičnem kazalniku, je izdelana na osnovi preteklih podatkov o poslovanju sklada. Podatki, ki se uporabljajo za izračun, niso nujno zanesljiv pokazatelj profila tveganja in pričakovane donosnosti v prihodnje. Glede na dejansko poslovanje sklada v prihodnosti se lahko ocena spremeni. Najnižja kategorija ne pomeni naložbe brez tveganja. Metodologija izračuna podatkov, predstavljenih v mesečnem poročilu, je vlagateljem na voljo na spletni strani družbe.

PODATKI O PODSKLADU

POROČILO UPRAVLJAVCA PODSKLADA

DELNIŠKI PODSKLAD

Triglav Rastoči trgi

POROČILO O POSLOVANJU PODSKLADA na dan 28.10.2022

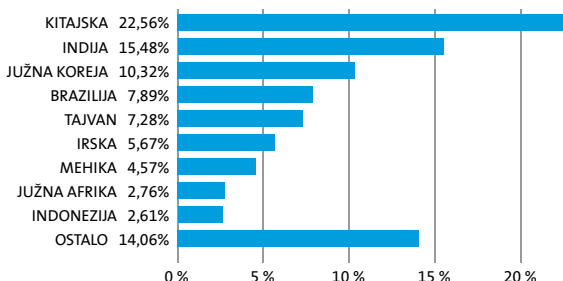
DONOSNOST

12 mesecev	36 mesecev	60 mesecev
-26,43%	-9,46%	-11,38%

NALOŽBENA POLITIKA

Triglav Rastoči trgi je globalni delniški podsklad. Osnovni cilj podsklada je doseganje visokih donosov na osnovi kapitalskih dobičkov in dividend z naložbami pretežno v delnice podjetij na hitro rastočih svetovnih trgih Latinske Amerike, Afrike, Azije in Vzhodne Evrope. Delnice in enote investicijskih skladov skupaj predstavljajo najmanj 85 odstotkov sredstev podsklada.

Sestava naložb po državah



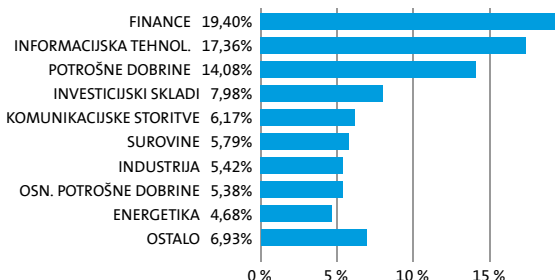
Sestava naložb po vrstah finančnih instrumentov



Največjih 10 naložb podsklada na dan 28.10.2022

Oznaka naložbe	%
ISHARES MSCI SAUDI ARABIA CAPP - IKSA LN	5,67
TAIWAN SEMICONDUCTOR-SP ADR - 2330 TT	4,62
ICICI BANK LTD - IBN US	4,23
SAMSUNG ELECTRONICS CO LTD - 005930 KS	4,23
RELIANCE INDUSTRIES LTD - RIGD LI	3,52
ALIBABA GROUP HOLDING LTD - 9988 HK	2,91
TENCENT HOLDINGS LTD - 700 HK	2,89
HDFC BANK LTD - HDB US	2,75
INFOSYS LIMITED - INFY US	2,45
ISHARES MSCI EMERGING MARKETS ETF - EEM US	2,31

Sestava naložb po dejavnostih



TVEGANOST

1	2	3	4	5	6	7
---	---	---	---	---	---	---

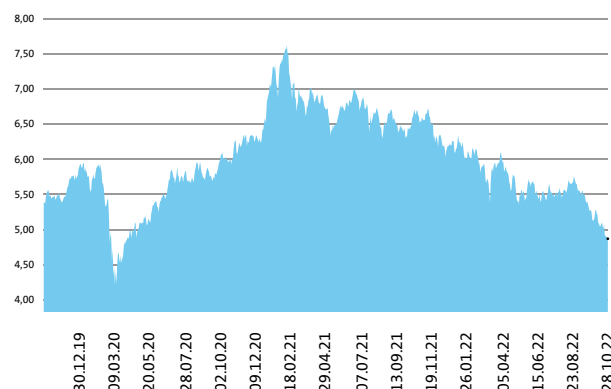
Nižje tveganje
Potencialno nižji donosi

Višje tveganje
Potencialno višji donosi

DATUM USTANOVITVE:	18.5.2006
GEOGRAFSKA USMERITEV:	GLOBALNI HITRO RASTOČI TRGI
NALOŽBENA POLITIKA:	DELNIŠKI PODSKLAD
VELIKOST PODSKLADA:	46,243 mio EUR
VEP (28.10.2022)	4,87 EUR
UPRAVLJAVEC PODSKLADA:	mag. Matjaž Dlesk, CFA

PODATKI O PODSKLADU

Prikaz gibanja vrednosti enote premoženja v EUR



Podsklad Triglav Rastoči trgi je v mesecu oktobru izgubil 4,9 odstotka. Indeks regije rastočih trgov MSCI EM je izgubil 4,8 odstotka. Med ciljnim borznimi indeksi so se v tem obdobju najbolj odrezali turški XU100, ki je pridobil 22,6 odstotka, poljski WIG20, ki je pridobil 14,8 odstotka, in madžarski BUX, ki je pridobil 11,8 odstotka. Najslabše so se na drugi strani odrezali indonezijski JCI, ki je izgubil 3,3 odstotka, tajvanski TWSE, ki je izgubil 6,0 odstotka, in kitajski HSCEI, ki je izgubil 17,9 odstotka. Med naložbami v portfelju so največ pridobile delnice južnokorejskega podjetja iz sektorja informacijske tehnologije Samsung SDI Co Ltd, ki so višje za 33,5 odstotka, poljskega podjetja iz sektorja komunikacij CD Projekt SA, ki so višje za 30,6 odstotka, in brazilskega podjetja iz sektorja industrije WEG SA, ki so višje za 25,1 odstotka. Največje padce so po drugi strani dosegle delnice kitajskega podjetja iz sektorja komunikacij Baidu Inc, ki so nižje za 35,3 odstotka, kitajskega podjetja iz sektorja trajnih dobrin NIO Inc, ki so nižje za 39,7 odstotka, in kitajskega podjetja iz sektorja industrije China Conch Environment Protection Holdings Ltd, ki so nižje za 43,5 odstotka. Vse spremembe so izražene v evrih.

POROČILO UPRAVLJAVCA PODSKLADA

Delniški podsklad Triglav Rastoči trgi je podsklad Krovnega sklada Triglav vzajemni skladi in ga upravlja družba Triglav Skladi, d. o. o., Ljubljana. Prospekt Krovnega sklada Triglav vzajemni skladi in Ključni podatki za vlagatelje so v slovenskem jeziku vlagateljem brezplačno na voljo na vseh vpisnih mestih družbe za upravljanje in na spletni strani www.triglavskladi.si. Podatki o gibanju vrednosti enot premoženja vseh podskladov Krovnega sklada Triglav vzajemni skladi so, med drugim, objavljeni v dnevnem časopisju in na spletni strani družbe. Vrednost enote premoženja nima, zato donosi v preteklosti ne zagotavljajo donosov v prihodnosti. Provizijska politika: maksimalni vstopni stroški do 3 %, izstopni stroški pri nekaterih varčevalnih shemah do 2 %. Vstopni in izstopni stroški zmanjšujejo prikazan donos. Ocena tveganja in pričakovane donosnosti, prikazana v sintetičnem kazalniku, je izdelana na osnovi preteklih podatkov o poslovanju sklada. Podatki, ki se uporabljajo za izračun, niso nujno zanesljiv pokazatelj profila tveganja in pričakovane donosnosti v prihodnje. Glede na dejansko poslovanje sklada v prihodnosti se lahko ocena spremeni. Najnižja kategorija ne pomeni naložbe brez tveganja. Metodologija izračuna podatkov, predstavljenih v mesečnem poročilu, je vlagateljem na voljo na spletni strani družbe.

MEŠANI PODSKLAD

Triglav Renta

POROČILO O POSLOVANJU PODSKLADA na dan 28.10.2022

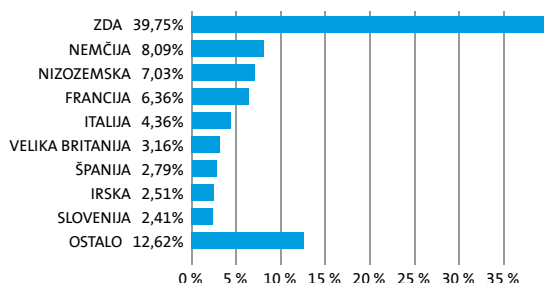
DONOSNOST

12 mesecev	36 mesecev	60 mesecev
-9,60%	5,06%	12,02%

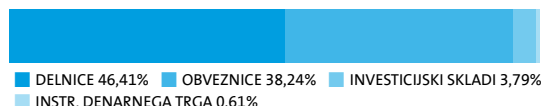
NALOŽBENA POLITIKA

Uravnotežena naložbena politika zagotavlja dolgoročno rast vloženih sredstev s poudarkom na zmanjšanju tveganj, kar omogoča široka razpršitev pretežno v delnice uspešnih svetovnih podjetij ter prvovrstne podjetniške in državne obveznice. Del sredstev je naložen v kratkoročnih netveganih vrednostnih papirjih.

Sestava naložb po državah



Sestava naložb po vrstah finančnih instrumentov

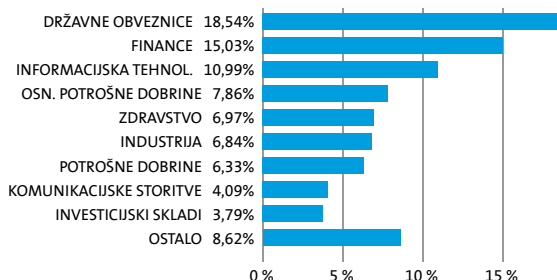


SESTAVA NALOŽB

Največjih 10 naložb podsklada na dan 28.10.2022

Oznaka naložbe	%
APPLE COMPUTER INC - AAPL US	4,17
REPUBLIKA ITALIA - BTPS 6 05/01/31	3,96
MICROSOFT CORP - MSFT US	2,93
BONOS Y OBLIG DEL ESTADO - SPGB 1.95 07/30/30	2,79
BUNDESREPUBLIK DEUTSCHLAND - DBR 4 3/4 07/04/34	2,31
ISHARES MSCI WORLD UCITS ETF A - EUNL GY	2,22
FRANCE REPUBLIC - FRTR 2 1/2 05/25/30	1,93
SPDR S & P 500 ETF TRUST - SPY US	1,57
REPUBLIKA FRANCIJA - FRTR 1 1/2 05/25/31	1,57
ARCHER-DANIELS-MIDLAND CO - ADM US	1,45

Sestava naložb po dejavnostih



TVEGANOST

1	2	3	4	5	6	7
---	---	---	---	---	---	---

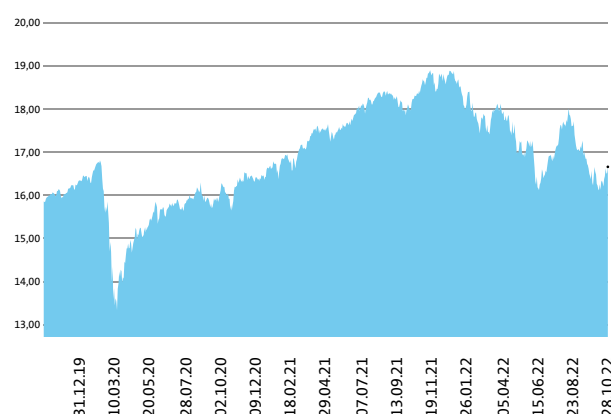
Nižje tveganje
Potencialno nižji donosi

Višje tveganje
Potencialno višji donosi

DATUM USTANOVITVE: 13.10.1999
GEOGRAFSKA USMERITEV: SVET
NALOŽBENA POLITIKA: MEŠANI PODSKLAD
VELIKOST PODSKLADA: 161,881 mio EUR
VEP (28.10.2022): 16,66 EUR
UPRAVLJAVEC PODSKLADA: Gašper Dovč, spec.

PODATKI O PODSKLADU

Prikaz gibanja vrednosti enote premoženja v EUR



Podsklad Triglav Renta je v mesecu oktobru pridobil 2,7 odstotka. Delniški indeks razvitih držav MSCI WORLD je pridobil 5,3 odstotka, indeks državnih obveznic iBoxx EUR Sovereigns Global je pridobil 0,2 odstotka, medtem ko je indeks podjetniških obveznic iBoxx EUR Liquid Corporates pridobil 0,4 odstotka. Med globalnimi sektorskimi indeksi so se v tem obdobju najbolj odrezali indeks podjetij iz sektorja energetike, ki je pridobil 18,0 odstotka, indeks podjetij iz sektorja industrije, ki je pridobil 8,5 odstotka, in indeks podjetij iz sektorja financ, ki je pridobil 7,2 odstotka. Najslabše so se na drugi strani odrezali indeks podjetij iz sektorja trajnih dobrin, kateremu se vrednost ni spremenila, indeks podjetij iz sektorja nepremičnin, ki je izgubil 0,6 odstotka, in indeks podjetij iz sektorja komunikacij, ki je izgubil 0,7 odstotka. Med naložbami v portfelju so največ pridobile delnice ameriškega podjetja iz sektorja industrije Caterpillar Inc, ki so višje za 29,7 odstotka, ameriškega podjetja iz sektorja zdravstva Intuitive Surgical Inc, ki so višje za 29,3 odstotka, in ameriškega podjetja iz sektorja trajnih dobrin Carnival Corp, ki so višje za 26,7 odstotka. Največje padce so po drugi strani dosegle delnice nemškega podjetja iz sektorja trajnih dobrin Adidas AG, ki so nižje za 16,7 odstotka, ameriškega podjetja iz sektorja komunikacij Meta Platforms Inc, ki so nižje za 32,5 odstotka, in ameriškega podjetja iz sektorja industrije Generac Holdings Inc, ki so nižje za 36,0 odstotka. Vse spremembe so izražene v evrih.

POROČILO UPRAVLJAVCA PODSKLADA

Mešani podsklad Triglav Renta je podsklad Krovnega sklada Triglav vzajemni skladi in ga upravlja družba Triglav Skladi, d. o. o., Ljubljana. Prospekt Krovnega sklada Triglav vzajemni skladi in ključni podatki za vlagatelje so v slovenskem jeziku vlagateljem brezplačno na voljo na vseh vpisanih mestih družbe za upravljanje in na spletni strani www.triglavskladi.si. Podatki o gibanju vrednosti enot premoženja vseh podskladov Krovnega sklada Triglav vzajemni skladi so, med drugim, objavljeni v dnevnem časopisju in na spletni strani družbe. Vrednost enote premoženja nima, zato donosi v preteklosti ne zagotavljajo donosov v prihodnosti. Provizijska politika: maksimalni vstopni stroški do 3 %, izstopni stroški pri nekaterih varčevalnih shemah do 2 %. Vstopni in izstopni stroški zmanjšujejo prikazan donos. Ocena tveganja in pričakovane donosnosti, prikazana v sintetičnem kazalniku, je izdelana na osnovi preteklih podatkov o poslovanju sklada. Podatki, ki se uporabljajo za izračun, niso nujno zanesljiv pokazatelj profila tveganja in pričakovane donosnosti v prihodnje. Glede na dejansko poslovanje sklada v prihodnosti se lahko ocena spremeni. Najnižja kategorija ne pomeni naložbe brez tveganja. Metodologija izračuna podatkov, predstavljenih v mesečnem poročilu, je vlagateljem na voljo na spletni strani družbe.

DELNIŠKI PODSKLAD

Triglav Severna Amerika

POROČILO O POSLOVANJU PODSKLADA na dan 28.10.2022

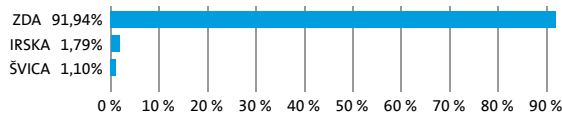
DONOSNOST

12 mesecev	36 mesecev	60 mesecev
-4,89%	40,92%	70,22%

NALOŽBENA POLITIKA

Osnovni cilj delniškega podsklada Triglav Severna Amerika je doseganje dolgoročne rasti vrednosti premoženja na osnovi kapitalskih dobičkov in dividend. Zato so naložbe podsklada pretežno usmerjene v delnice podjetij z izgrajeno strategijo razvoja in potencialom dolgoročne rasti ter visoko likvidnostjo. Naložbe podsklada so primarno (najmanj 80 odstotkov sredstev podsklada) usmerjene v delnice podjetij z domicilom v regiji Severne Amerike. Naložbe v delnice podjetij in v enote delniških ciljnih skladov skupaj predstavljajo najmanj 85 odstotkov vseh sredstev podsklada.

Sestava naložb po državah



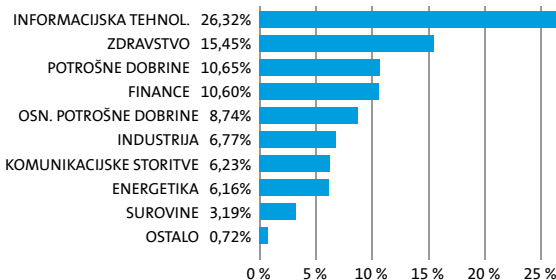
Sestava naložb po vrstah finančnih instrumentov



Največjih 10 naložb podsklada na dan 28.10.2022

Oznaka naložbe	%
APPLE COMPUTER INC - AAPL US	7,46
MICROSOFT CORP - MSFT US	5,48
AMAZON.COM - AMZN US	4,25
ALPHABET INC - GOOGL US	3,65
CONOCOPHILLIPS - COP US	2,65
CHEVRON CORP - CVX US	2,08
UNITEDHEALTH GROUP INC - UNH US	1,54
JP MORGAN - JPM US	1,53
PROCTER & GAMBLE CO - PG US	1,52
JOHNSON & JOHNSON - JNJ US	1,47

Sestava naložb po dejavnostih



TVEGANOST

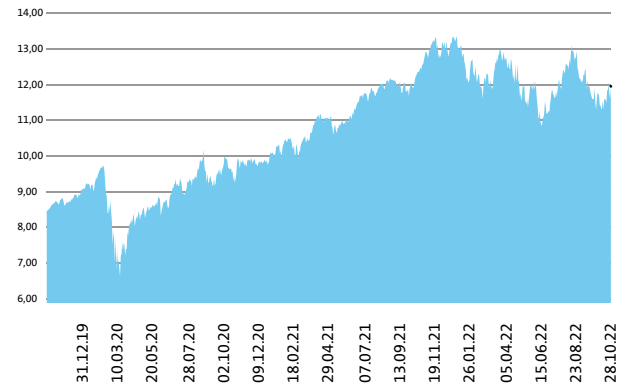
1	2	3	4	5	6	7
---	---	---	---	---	---	---

Nižje tveganje
Potencialno nižji donosi

Višje tveganje
Potencialno višji donosi

DATUM USTANOVITVE:	18.5.2006
GEOGRAFSKA USMERITEV:	SEVERNA AMERIKA
NALOŽBENA POLITIKA:	DELNIŠKI PODSKLAD
VELIKOST PODSKLADA:	62,593 mio EUR
VEP (28.10.2022)	11,95 EUR
UPRAVLJAVEC PODSKLADA:	Slavko Rogan, dipl. ekon.

Prikaz gibanja vrednosti enote premoženja v EUR



Podsklad Triglav Severna Amerika je v mesecu oktobru pridobil 5,8 odstotka. Indeks ameriških podjetij MSCI USA je pridobil 6,8 odstotka. Med ciljnim ameriškim borznim indeksom so se v tem obdobju najbolj odrezali indeks podjetij iz sektorja energetike, ki je pridobil 22,2 odstotka, indeks podjetij iz sektorja industrije, ki je pridobil 10,9 odstotka, in indeks podjetij iz sektorja financ, ki je pridobil 10,1 odstotka. Najslabše so se na drugi strani odrezali indeks podjetij iz sektorja nepremičnin, ki je pridobil 0,2 odstotka, indeks podjetij iz sektorja trajnih dobrin, ki je izgubil 1,2 odstotka, in indeks podjetij iz sektorja komunikacij, ki je izgubil 1,6 odstotka. Med naložbami v portfelju so največ pridobile delnice ameriškega podjetja iz sektorja surovin Steel Dynamics Inc, ki so višje za 30,3 odstotka, ameriškega podjetja iz sektorja industrije Caterpillar Inc, ki so višje za 29,7 odstotka, in ameriškega podjetja iz sektorja zdravstva Intuitive Surgical Inc, ki so višje za 29,3 odstotka. Največje padce so po drugi strani dosegle delnice ameriškega podjetja iz sektorja komunikacij Meta Platforms Inc, ki so nižje za 32,5 odstotka, ameriškega podjetja iz sektorja industrije Generac Holdings Inc, ki so nižje za 36,0 odstotka, in ameriškega podjetja iz sektorja industrije TuSimple Holdings Inc, ki so nižje za 55,6 odstotka. Vse spremembe so izražene v evrih.

PODATKI O PODSKLADU

POROČILO UPRAVLJAVCA PODSKLADA

Delniški podsklad Triglav Severna Amerika je podsklad Krovnega sklada Triglav vzajemni skladi in ga upravlja družba Triglav Skladi, d. o. o., Ljubljana. Perspektivni Krovni sklad Triglav vzajemni skladi in ključni podatki za vlagatelje so v slovenskem jeziku vlagateljem brezplačno na voljo na vseh vpisnih mestih družbe za upravljanje in na spletni strani www.triglavskladi.si. Podatki o gibanju vrednosti enote premoženja vseh podskladov Krovnega sklada Triglav vzajemni skladi so, med drugim, objavljeni v dnevnem časopisu in na spletni strani družbe. Vrednost enote premoženja niha, zato donosi v preteklosti ne zagotavljajo donosov v prihodnosti. Provizijska politika: maksimalni vstopni stroški do 3 %, izstopni stroški pri nekaterih varčevalnih shemah do 2 %. Vstopni in izstopni stroški zmanjšujejo prikazani donosi. Ocena tveganja in pričakovane donosnosti, prikazana v sintetičnem kazalniku, je izdelana na osnovi preteklih podatkov o poslovanju sklada. Podatki, ki se uporabljajo za izračun, niso nujno zanesljivi pokazatelj profila tveganja in pričakovane donosnosti v prihodnje. Glede na dejansko poslovanje sklada v prihodnosti se lahko ocena spremeni. Najnižja kategorija ne pomeni naložbe brez tveganja. Metodologija izračuna podatkov, predstavljenih v mesečnem poročilu, je vlagateljem na voljo na spletni strani družbe.

DELNIŠKI PODSKLAD Triglav Steber Global

POROČILO O POSLOVANJU PODSKLADA na dan 28.10.2022

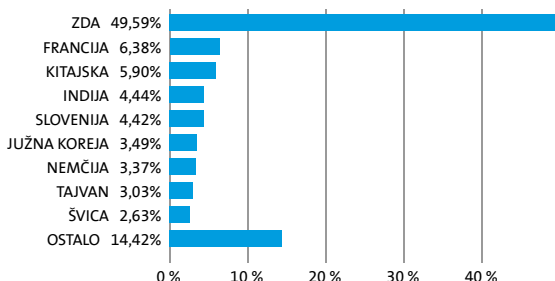
DONOSNOST

12 mesecev	36 mesecev	60 mesecev
-14,92%	5,34%	15,31%

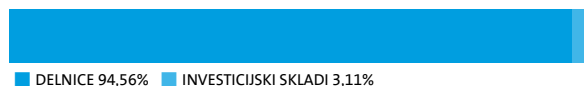
NALOŽBENA POLITIKA

Triglav Steber Global je delniški globalni sklad. Naložbe podsklada so globalno usmerjene v najbolj prepoznavna svetovna podjetja, ki so kapitalsko močna, visoko likvidna in za katere lahko v prihodnosti pričakujemo solidno rast. Tveganje zmanjšujemo z razpršenostjo v veliko število delnic, pri čemer se sklad ne omejuje na posamezno regijo. V portfelju bodo prevladovala naložbe iz razvitih trgov, pomemben pa bo tudi delež naložb iz trgov v razvoju.

Sestava naložb po državah



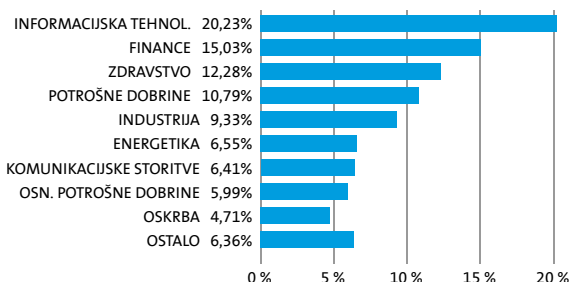
Sestava naložb po vrstah finančnih instrumentov



Največjih 10 naložb podsklada na dan 28.10.2022

Oznaka naložbe	%
APPLE COMPUTER INC - AAPL US	4,95
MICROSOFT CORP - MSFT US	4,68
CHEVRON CORP - CVX US	3,57
TAIWAN SEMICONDUCTOR-SP ADR - TSM US	3,03
UNITEDHEALTH GROUP INC - UNH US	2,63
LVMH MOET HENNESSY LOUIS VUITTON SE - MC FP	2,31
RELIANCE INDUSTRIES LTD - RIGD LI	2,29
BERKSHIRE HATHAWAY INC - BRK/B US	2,26
SAMSUNG ELECTRONICS CO LTD - 005930 KS	2,08
JP MORGAN - JPM US	2,00

Sestava naložb po dejavnostih



TVEGANOST

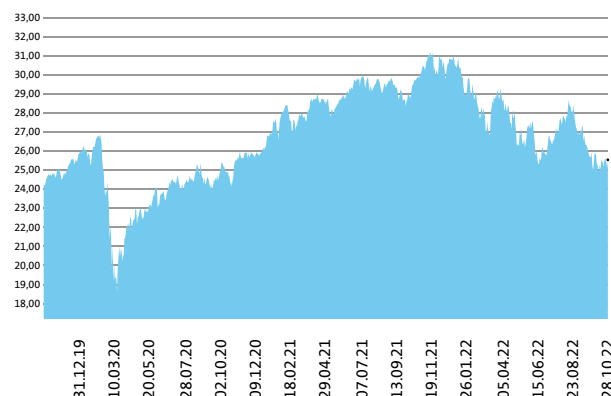
1	2	3	4	5	6	7
---	---	---	---	---	---	---

Nižje tveganje
Potencialno nižji donosi

Višje tveganje
Potencialno višji donosi

DATUM USTANOVITVE:	30.5.1998
GEOGRAFSKA USMERITEV:	SVET
NALOŽBENA POLITIKA:	DELNIŠKI PODSKLAD
VELIKOST PODSKLADA:	253,187 mio EUR
VEP (28.10.2022)	25,54 EUR
UPRAVLJAVEC PODSKLADA:	Sašo Ivanovič, univ. dipl. ekon.

Prikaz gibanja vrednosti enote premoženja v EUR



Podsklad Triglav Steber Global je v mesecu oktobru pridobil 2,2 odstotka. Globalni delniški indeks MSCI ACWI je pridobil 4,2 odstotka. Med ciljnim borznimi indeksi so se v tem obdobju najbolj odrezali evropski MSCI Europe, ki je pridobil 6,2 odstotka, ameriški MSCI USA, ki je pridobil 6,0 odstotka, in slovenski SBITOP, ki je pridobil 5,7 odstotka. Najslabše so se na drugi strani odrezali kanadski MSCI Canada, ki je pridobil 4,4 odstotka, japonski MSCI Japan, ki je pridobil 4,0 odstotka, in indeks držav regije rastočih trgov MSCI EM, ki je izgubil 4,8 odstotka. Med naložbami v portfelju so največ pridobile delnice južnokorejskega podjetja iz sektorja informacijske tehnologije Samsung SDI Co Ltd, ki so višje za 33,5 odstotka, ameriškega podjetja iz sektorja energetike Chevron Corp, ki so višje za 23,8 odstotka, in francoskega podjetja iz sektorja industrije Airbus SE, ki so višje za 23,3 odstotka. Največje padce so po drugi strani dosegle delnice kitajskega podjetja iz sektorja trajnih dobrin JD.com Inc, ki so nižje za 28,2 odstotka, ameriškega podjetja iz sektorja komunikacij Meta Platforms Inc, ki so nižje za 32,5 odstotka, in kitajskega podjetja iz sektorja trajnih dobrin Li Ning Co Ltd, ki so nižje za 33,6 odstotka. Vse spremembe so izražene v evrih.

PODATKI O PODSKLADU

POROČILO UPRAVLJAVCA PODSKLADA

Delniški podsklad Triglav Steber Global je podsklad Krovnega sklada Triglav vzajemni skladi in ga upravlja družba Triglav Skladi, d. o. o., Ljubljana. Prospekt Krovnega sklada Triglav vzajemni skladi in Ključni podatki za vlagatelje so v slovenskem jeziku vlagateljem brezplačno na voljo na vseh vpisnih mestih družbe za upravljanje in na spletni strani www.triglavskladi.si. Podatki o gibanju vrednosti enot premoženja vseh podskladov Krovnega sklada Triglav vzajemni skladi so, med drugim, objavljeni v dnevnem časopisju in na spletni strani družbe. Vrednost enote premoženja nima, zato donosi v preteklosti ne zagotavljajo donosov v prihodnosti. Provizijska politika: maksimalni vstopni stroški do 3 %, izstopni stroški pri nekaterih varčevalnih shemah do 2 %. Vstopni in izstopni stroški zmanjšujejo prikazani donos. Ocena tveganja in pričakovane donosnosti, prikazana v sintetičnem kazalniku, je izdelana na osnovi preteklih podatkov o poslovanju sklada. Podatki, ki se uporabljajo za izračun, niso nujno zanesljiv pokazatelj profila tveganja in pričakovane donosnosti v prihodnje. Glede na dejansko poslovanje sklada v prihodnosti se lahko ocena spremeni. Najnižja kategorija ne pomeni naložbe brez tveganja. Metodologija izračuna podatkov, predstavljenih v mesečnem poročilu, je vlagateljem na voljo na spletni strani družbe.

DELNIŠKI PODSKLAD

Triglav Svetovni razviti trgi

POROČILO O POSLOVANJU PODSKLADA na dan 28.10.2022

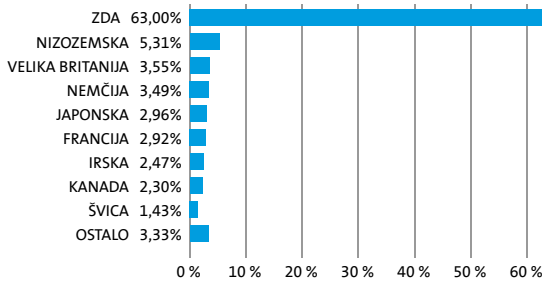
DONOSNOST

12 mesecev	36 mesecev	60 mesecev
-6,86%	24,79%	36,35%

NALOŽBENA POLITIKA

Osnovni cilj delniškega podsklada Triglav Svetovni razviti trgi je doseganje dolgoročne rasti vrednosti premoženja na osnovi kapitalskih dobičkov in dividend. Naložbe podsklada so globalno usmerjene, in sicer pretežno v delnice podjetij z domicilom na razvitih trgih ter v enote delniških ciljnih skladov, ki imajo naložbeno politiko usmerjeno na razvite kapitalske trge, brez osredotočanja na eno državo ali regijo.

Sestava naložb po državah



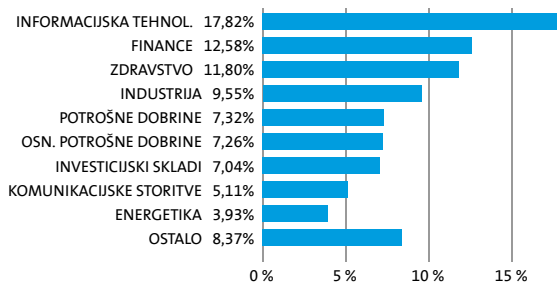
Sestava naložb po vrstah finančnih instrumentov



Največjih 10 naložb podsklada na dan 28.10.2022

Oznaka naložbe	%
APPLE COMPUTER INC - AAPL US	6,81
MICROSOFT CORP - MSFT US	4,78
ISHARES MSCI WORLD UCITS ETF A - EUNL GY	2,47
ARCHER-DANIELS-MIDLAND CO - ADM US	2,47
ROYAL BANK OF CANADA - RY CT	2,30
SPDR S & P 500 ETF TRUST - SPY US	2,29
ALPHABET INC - GOOGL US	2,26
PFIZER INC - PFE US	2,13
AMAZON.COM - AMZN US	2,12
BRISTOL-MYERS SQUIBB CO - BMY US	2,05

Sestava naložb po dejavnostih



TVEGANOST

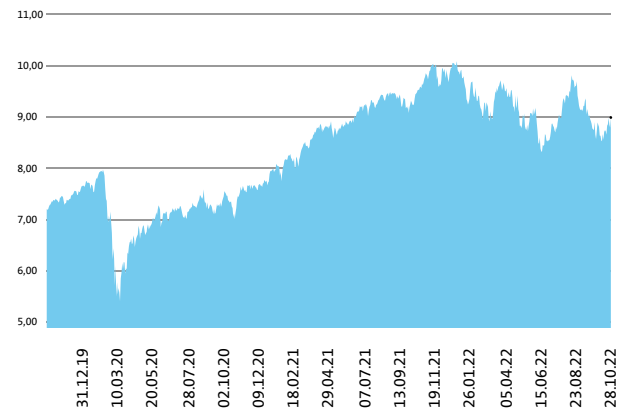
1	2	3	4	5	6	7
---	---	---	---	---	---	---

Nižje tveganje
Potencialno nižji donosi

Višje tveganje
Potencialno višji donosi

DATUM USTANOVITVE:	18.5.2006
GEOGRAFSKA USMERITEV:	GLOBALNI RAZVITI TRG
NALOŽBENA POLITIKA:	DELNIŠKI PODSKLAD
VELIKOST PODSKLADA:	145,219 mio EUR
VEP (28.10.2022)	8,99 EUR
UPRAVLJAVEC PODSKLADA:	Gašper Dovč, spec.

Prikaz gibanja vrednosti enote premoženja v EUR



Podsklad Triglav Svetovni razviti trgi je v mesecu oktobru pridobil 4,9 odstotka. Delniški indeks razvitih držav MSCI WORLD je pridobil 5,3 odstotka. Med globalnimi sektorskimi indeksi so se v tem obdobju najbolj odrezali indeks podjetij iz sektorja energetike, ki je pridobil 18,0 odstotka, indeks podjetij iz sektorja industrije, ki je pridobil 8,5 odstotka, in indeks podjetij iz sektorja financ, ki je pridobil 7,2 odstotka. Najslabše so se na drugi strani odrezali indeks podjetij iz sektorja trajnih dobrin, kateremu se vrednost ni spremenila, indeks podjetij iz sektorja nepremičnin, ki je izgubil 0,6 odstotka, in indeks podjetij iz sektorja komunikacij, ki je izgubil 0,7 odstotka. Med naložbami v portfelju so največ pridobile delnice ameriškega podjetja iz sektorja industrije Caterpillar Inc, ki so višje za 29,7 odstotka, ameriškega podjetja iz sektorja zdravstva Intuitive Surgical Inc, ki so višje za 29,3 odstotka, in ameriškega podjetja iz sektorja trajnih dobrin Carnival Corp, ki so višje za 26,7 odstotka. Največje padce so po drugi strani dosegle delnice nemškega podjetja iz sektorja trajnih dobrin Adidas AG, ki so nižje za 16,7 odstotka, ameriškega podjetja iz sektorja komunikacij Meta Platforms Inc, ki so nižje za 32,5 odstotka, in ameriškega podjetja iz sektorja industrije Generac Holdings Inc, ki so nižje za 36,0 odstotka. Vse spremembe so izražene v evrih.

PODATKI O PODSKLADU

POROČILO UPRAVLJAVCA PODSKLADA

Delniški podsklad Triglav Svetovni razviti trgi je podsklad Krovnega sklada Triglav vzajemni skladi in ga upravlja družba Triglav Skladi, d. o. o., Ljubljana. Prospekt Krovnega sklada Triglav vzajemni skladi in Ključni podatki za vlagatelje so v slovenskem jeziku vlagateljem brezplačno na voljo na vseh vpisnih mestih družbe za upravljanje in na spletni strani www.triglavskladi.si. Podatki o gibanju vrednosti enote premoženja vseh podskladov Krovnega sklada Triglav vzajemni skladi so, med drugim, objavljeni v dnevnem časopisu in na spletni strani družbe. Vrednost enote premoženja niha, zato donosi v preteklosti ne zagotavljajo donosov v prihodnosti. Provizijska politika: maksimalni vstopni stroški do 3 %, izstopni stroški pri nekaterih varčevalnih shemah do 2 %. Vstopni in izstopni stroški zmanjšujejo prikazane donosi. Ocena tveganja in pričakovane donosnosti, prikazana v sintetičnem kazalniku, je izdelana na osnovi preteklih podatkov o poslovanju sklada. Podatki, ki se uporabljajo za izračun, niso nujno zanesljiv pokazatelj profila tveganja in pričakovane donosnosti v prihodnje. Glede na dejansko poslovanje sklada v prihodnosti se lahko ocena spremeni. Najnižja kategorija ne pomeni naložbe brez tveganja. Metodologija izračuna podatkov, predstavljenih v mesečnem poročilu, je vlagateljem na voljo na spletni strani družbe.

DELNIŠKI Triglav Tehnologija

POROČILO O POSLOVANJU PODSKLADA na dan 28.10.2022

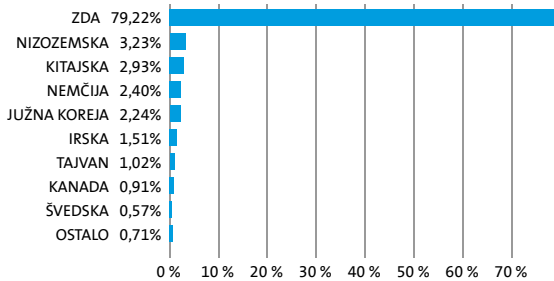
DONOSNOST

12 mesecev	36 mesecev	60 mesecev
-25,23%	/	/

NALOŽBENA POLITIKA

Sklad Triglav Tehnologija se glede na vrsto naložb uvršča med delniške sklade sektorja Informacijska tehnologija ter sorodnih panog iz sektorjev potrošnih dobrin in komunikacijskih storitev. Naložbe sklada so usmerjene pretežno v delnice podjetij iz sektorja Informacijska tehnologija in sorodnih panog, ter v enote delniških investicijskih skladov s podobno naložbeno politiko. Skupen delež takšnih naložb ni nižji od 80 % sredstev sklada. Naložbe v delnice podjetij in v enote drugih delniških investicijskih skladov pa skupaj predstavljajo najmanj 85 % vseh sredstev sklada.

Sestava naložb po državah



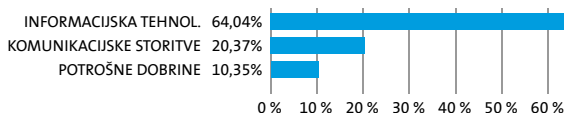
Sestava naložb po vrstah finančnih instrumentov



Največjih 10 naložb podsklada na dan 28.10.2022

Oznaka naložbe	%
APPLE COMPUTER INC - AAPL US	9,42
MICROSOFT CORP - MSFT US	9,04
ALPHABET INC - GOOGL US	7,99
AMAZON.COM - AMZN US	7,73
NVIDIA CORP - NVDA US	3,03
VISA INC - V US	2,91
META PLATFORMS INC - META US	2,83
THE WALT DISNEY CO. - DIS US	2,53
SALESFORCE - CRM US	2,38
BROADCOM LTD - AVGO US	2,33

Sestava naložb po dejavnostih



TVEGANOST

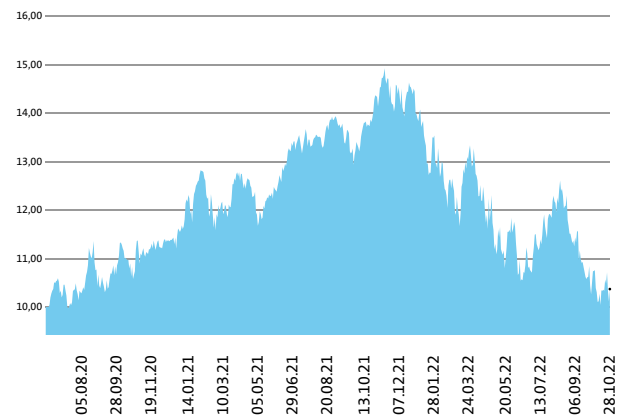
1	2	3	4	5	6	7
---	---	---	---	---	---	---

Nižje tveganje
Potencialno nižji donosi

Višje tveganje
Potencialno višji donosi

DATUM USTANOVITVE:	22.6.2020
GEOGRAFSKA USMERITEV:	GLOBALNI TRGI (TEHNOLOGIJA)
NALOŽBENA POLITIKA:	DELNIŠKI
VELIKOST PODSKLADA:	24,453 mio EUR
VEP (28.10.2022)	10,37 EUR
UPRAVLJAVEC PODSKLADA:	Slavko Rogan, dipl. ekon.

Prikaz gibanja vrednosti enote premoženja v EUR



Podsklad Triglav Tehnologija je v mesecu oktobru izgubil 1,4 odstotka. Indeks globalnih podjetij iz sektorja informacijske tehnologije MSCI ACWI/ INF TECH je pridobil 5,2 odstotka, indeks globalnih podjetij iz panoge mediji in zabavna industrija MSCI WORLD MEDIA INDEX je izgubil 2,6 odstotka, medtem ko je indeks globalnih podjetij iz panoge internet in kataloška prodaja MSCI ACWI Inet & Catg Rt izgubil 13,0 odstotka. Med regijskimi sektorji informacijske tehnologije je bil na prvem mestu evropski sektor, ki je pridobil 7,5 odstotka, ameriški sektor je pridobil 5,7 odstotka, sektor trgov v razvoju, pa je izgubil 0,5 odstotka. Med naložbami v portfelju so največ pridobile delnice ameriškega podjetja Oracle Corp, ki so višje za 25,7 odstotka, kanadskega podjetja Shopify Inc, ki so višje za 24,2 odstotka, in ameriškega podjetja Netflix Inc, ki so višje za 21,9 odstotka. Največje padce so po drugi strani dosegle delnice kitajskega podjetja Meituan Dianping, ki so nižje za 25,9 odstotka, kitajskega podjetja JD.com Inc, ki so nižje za 28,2 odstotka, in ameriškega podjetja Meta Platforms Inc, ki so nižje za 32,5 odstotka. Vse spremembe so izražene v evrih.

PODATKI O PODSKLADU

POROČILO UPRAVLJAVCA PODSKLADA

Delniški podsklad Triglav Tehnologija je podsklad Krovnega sklada Triglav vzajemni skladi in ga upravlja družba Triglav Skladi, d. o. o., Ljubljana. Prospekt Krovnega sklada Triglav vzajemni skladi in Ključni podatki za vlagatelje so v slovenskem jeziku vlagateljem brezplačno na voljo na vseh vpisnih mestih družbe za upravljanje in na spletni strani www.triglavskladi.si. Podatki o gibanju vrednosti enot premoženja vseh podskladov Krovnega sklada Triglav vzajemni skladi so, med drugim, objavljeni v dnevnem časopisju in na spletni strani družbe. Vrednost enote premoženja naha, zato donosi v preteklosti ne zagotavljajo donosov v prihodnosti. Provizijska politika: maksimalni vstopni stroški do 3 %, izstopni stroški pri nekaterih varčevalnih shemah do 2 %. Vstopni in izstopni stroški zmanjšujejo prikazan donos. Ocena tveganja in pričakovane donosnosti, prikazana v sintetičnem kazalniku, je izdelana na osnovi preteklih podatkov o poslovanju sklada. Podatki, ki se uporabljajo za izračun, niso nujno zanesljiv pokazatelj profila tveganja in pričakovane donosnosti v prihodnje. Glede na dejansko poslovanje sklada v prihodnosti se lahko ocena spremeni. Najnižja kategorija ne pomeni naložbe brez tveganja. Metodologija izračuna podatkov, predstavljenih v mesečnem poročilu, je vlagateljem na voljo na spletni strani družbe.

DELNIŠKI PODSKLAD Triglav Top Brands

POROČILO O POSLOVANJU PODSKLADA na dan 28.10.2022

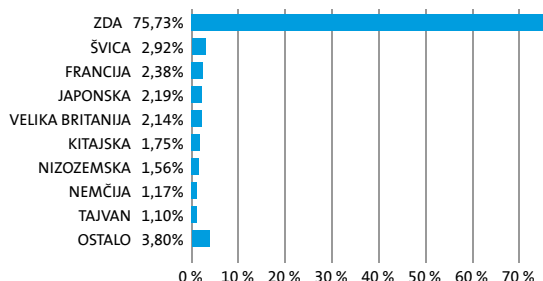
DONOSNOST

12 mesecev	36 mesecev	60 mesecev
-8,19%	31,79%	60,96%

NALOŽBENA POLITIKA

Osnovni cilj delniškega podsklada Triglav Top Brands je doseganje dolgoročne rasti vrednosti premoženja na osnovi kapitalskih dobičkov in dividend. Zato so naložbe podsklada globalno usmerjene, in sicer v delnice podjetij z močnimi blagovnimi znamkami, ki imajo izgrajene poslovne modele, jasno strategijo razvoja, potencial dolgoročne rasti in visoko likvidnost. Naložbe podsklada so primarno (najmanj 80 odstotkov sredstev podsklada) usmerjene v globalno regijo razvitih trgov. Naložbe v delnice podjetij in v enote delniških ciljnih skladov skupaj predstavljajo najmanj 85 odstotkov vseh sredstev podsklada.

Sestava naložb po državah



Sestava naložb po vrstah finančnih instrumentov

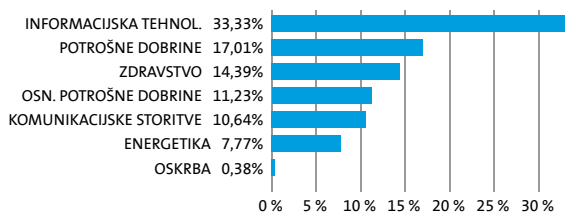


SESTAVA NALOŽB

Največjih 10 naložb podsklada na dan 28.10.2022

Oznaka naložbe	%
APPLE COMPUTER INC - AAPL US	9,58
MICROSOFT CORP - MSFT US	7,68
ALPHABET INC - GOOG US	4,28
AMAZON.COM - AMZN US	3,75
TESLA INC - TSLA US	2,44
UNITEDHEALTH GROUP INC - UNH US	2,42
EXXON MOBIL CORP - XOM US	2,20
NESTLE SA - NESN SW	1,92
JOHNSON & JOHNSON - JNJ US	1,90
PROCTER & GAMBLE CO - PG US	1,56

Sestava naložb po dejavnostih



TVEGANOST

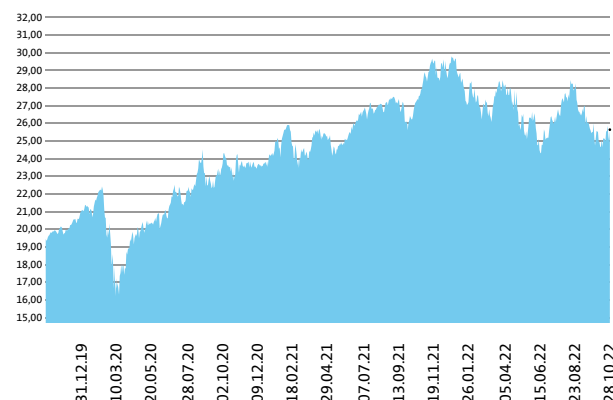
1	2	3	4	5	6	7
---	---	---	---	---	---	---

Nižje tveganje
Potencialno nižji donosi

Višje tveganje
Potencialno višji donosi

DATUM USTANOVITVE:	31.10.2012
GEOGRAFSKA USMERITEV:	GLOBALNI RAZVITI TRG
NALOŽBENA POLITIKA:	DELNIŠKI PODSKLAD
VELIKOST PODSKLADA:	121,220 mio EUR
VEP (28.10.2022)	25,64 EUR
UPRAVLJAVEC PODSKLADA:	mag. Mitja Baša

Prikaz gibanja vrednosti enote premoženja v EUR



Podsklad Triglav Top Brands je v mesecu oktobru pridobil 3,6 odstotka. Indeks ameriških podjetij MSCI USA je pridobil 6,8 odstotka, indeks evropskih podjetij MSCI EUROPE je pridobil 6,2 odstotka, medtem ko je indeks japonskih podjetij MSCI JAPAN pridobil 1,1 odstotka. Med ciljnim borznimi indeksi so se v tem obdobju najbolj odrezali mehiški MEXBOL, ki je pridobil 11,5 odstotka, italijanski FTSEMIB, ki je pridobil 9,7 odstotka, in nemški DAX, ki je pridobil 9,4 odstotka. Najslabše so se na drugi strani odrezali švicarski SMI, ki je pridobil 1,6 odstotka, hongkonški HSI, ki je izgubil 16,1 odstotka, in kitajski HSCEI, ki je izgubil 17,9 odstotka. Med naložbami v portfelju so največ pridobile delnice ameriškega podjetja iz sektorja energetike Schlumberger Ltd, ki so višje za 42,5 odstotka, ameriškega podjetja iz sektorja energetike Phillips 66, ki so višje za 27,0 odstotka, in ameriškega podjetja iz sektorja informacijske tehnologije Oracle Corp, ki so višje za 25,7 odstotka. Največje padce so po drugi strani dosegle delnice kitajskega podjetja iz sektorja trajnih dobrin JD.com Inc, ki so nižje za 28,2 odstotka, ameriškega podjetja iz sektorja komunikacij Meta Platforms Inc, ki so nižje za 32,5 odstotka, in kitajskega podjetja iz sektorja komunikacij Baidu Inc, ki so nižje za 35,9 odstotka. Vse spremembe so izražene v evrih.

PODATKI O PODSKLADU

POROČILO UPRAVLJAVCA PODSKLADA

Delniški podsklad Triglav Top Brands je podsklad Krovnega sklada Triglav vzajemni skladi in ga upravlja družba Triglav Skladi, d. o. o., Ljubljana. Prospekt Krovnega sklada Triglav vzajemni skladi in Ključni podatki za vlagatelje so v slovenskem jeziku vlagateljem brezplačno na voljo na vseh vpisnih mestih družbe za upravljanje in na spletni strani www.triglavskladi.si. Podatki o gibanju vrednosti enot premoženja vseh podskladov Krovnega sklada Triglav vzajemni skladi so, med drugim, objavljeni v dnevnem časopisju in na spletni strani družbe. Vrednost enote premoženja niti, zato donosi v preteklosti ne zagotavljajo donosov v prihodnosti. Provizijska politika: maksimalni vstopni stroški do 3 %, izstopni stroški pri nekaterih varčevalnih shemah do 2 %. Vstopni in izstopni stroški zmanjšujejo prikazan donos. Ocena tveganja in pričakovane donosnosti, prikazana v sintetičnem kazalniku, je izdelana na osnovi preteklih podatkov o poslovanju sklada. Podatki, ki se uporabljajo za izračun, niso nujno zanesljiv pokazatelj profila tveganja in pričakovane donosnosti v prihodnje. Glede na dejansko poslovanje sklada v prihodnosti se lahko ocena spremeni. Najnižja kategorija ne pomeni naložbe brez tveganja. Metodologija izračuna podatkov, predstavljenih v mesečnem poročilu, je vlagateljem na voljo na spletni strani družbe.

DELNIŠKI PODSKLAD Triglav Zdravje in farmacija

POROČILO O POSLOVANJU PODSKLADA na dan 28.10.2022

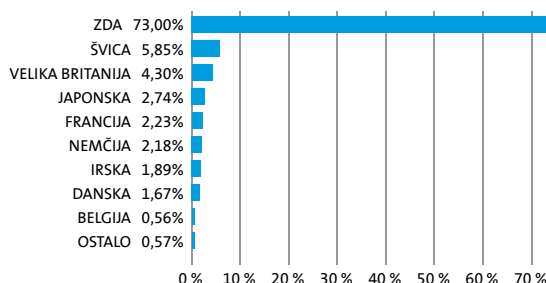
DONOSNOST

12 mesecev	36 mesecev	60 mesecev
14,40%	44,09%	65,31%


NALOŽBENA POLITIKA

Osnovni cilj sklada je doseganje visokih donosov na osnovi kapitalskih dobičkov, v manjši meri pa tudi dividend in obresti ter s tem zagotavljanje dolgoročne rasti vrednosti enote premoženja. Delež naložb v delnice iz sektorja zdravstvo, kot je določeno po mednarodni klasifikaciji GICS (Global Industry Classification Standard), ni nižji od 80 odstotkov sredstev podsklada, delež naložb v delnice in v enote premoženja oziroma delnice drugih investicijskih skladov pa skupaj predstavljajo najmanj 85 odstotkov vseh sredstev podsklada.

Sestava naložb po državah



Sestava naložb po vrstah finančnih instrumentov

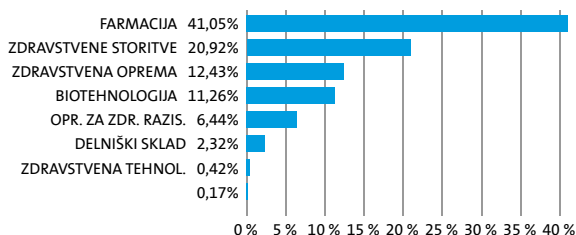


SESTAVA NALOŽB

Največjih 10 naložb podsklada na dan 28.10.2022

Oznaka naložbe	%
UNITEDHEALTH GROUP INC - UNH US	7,83
JOHNSON & JOHNSON - JNJ US	6,59
ELI LILLY & CO - LLY US	5,02
PFIZER INC - PFE US	4,09
MERCK & CO INC/NJ - MRK US	4,08
ABBOTT LABORATORIES - ABB US	3,30
ASTRAZENECA PLC - AZN LN	3,28
THERMO FISHER SCIENTIFIC INC - TMO US	3,27
WELLPOINT INC - ELV US	2,75
ABBVIE INC - ABBV US	2,64

Sestava naložb po panogah



TVEGANOST

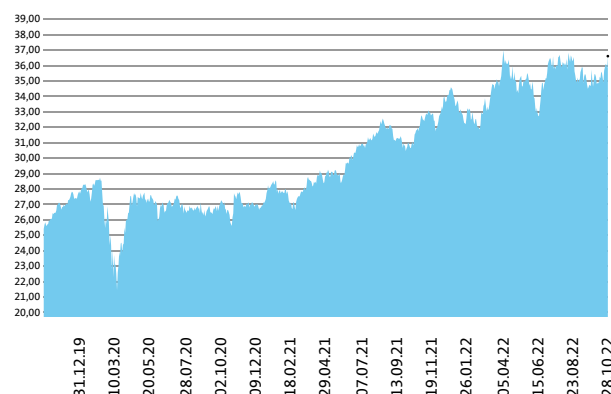
1	2	3	4	5	6	7
---	---	---	---	---	---	---

Nižje tveganje
Potencialno nižji donosi

Višje tveganje
Potencialno višji donosi

DATUM USTANOVITVE:	5.9.2011
GEOGRAFSKA USMERITEV:	GLOBALNI TRGI (ZDRAVSTVO)
NALOŽBENA POLITIKA:	DELNIŠKI PODSKLAD
VELIKOST PODSKLADA:	85,098 mio EUR
VEP (28.10.2022)	36,61 EUR
UPRAVLJAVEC PODSKLADA:	Slavko Rogan, dipl. ekon.

Prikaz gibanja vrednosti enote premoženja v EUR



Podsklad Triglav Zdravje in farmacija je v mesecu oktobru pridobil 5,7 odstotka. Indeks globalnih podjetij iz sektorja zdravstva MSCI World Health Care Index je pridobil 6,5 odstotka. Med panožnimi borznimi indeksi sta se v tem obdobju najbolj odrezala indeks izvajalcev zdravstvenih storitev MSCI World Health Care Providers & Services, ki je pridobil 9,2 odstotka, in indeks biotehnoških podjetij BWBIOT MSCI World Biotechnology, ki je pridobil 9,1 odstotka. Slabše sta se na drugi strani odrezala indeks podjetij zdravstvene tehnologije MSCI World Health Care Technology, ki je pridobil 3,2 odstotka, in indeks podjetij iz bioznanosti MSCI World Life Sciences Tools & Services, ki je pridobil 1,8 odstotka. Med naložbami v portfelju so največ pridobile delnice ameriškega podjetja Intuitive Surgical Inc, ki so višje za 29,3 odstotka, ameriškega podjetja Gilead Sciences Inc, ki so višje za 25,1 odstotka, in ameriškega podjetja Moderna Inc, ki so višje za 25,0 odstotka. Največje padce so po drugi strani dosegle delnice ameriškega podjetja Edwards Lifesciences Corp, ki so nižje za 13,8 odstotka, nizozemskega podjetja Koninklijke Philips NV, ki so nižje za 19,9 odstotka, in švicarskega podjetja CRISPR Therapeutics AG, ki so nižje za 21,2 odstotka. Vse spremembe so izražene v evrih.

POROČILO UPRAVLJAVCA PODSKLADA

Delniški podsklad Triglav Zdravje in farmacija je podsklad Krovnega sklada Triglav vzajemni skladi in ga upravlja družba Triglav Skladi, d. o. o., Ljubljana. Prospekt Krovnega sklada Triglav vzajemni skladi in ključni podatki za vlagatelje so v slovenskem jeziku vlagateljem brezplačno na voljo na vseh vpisnih mestih družbe za upravljanje in na spletni strani www.triglavskladi.si. Podatki o gibanju vrednosti enote premoženja vseh podskladov Krovnega sklada Triglav vzajemni skladi so, med drugim, objavljeni v dnevnem časopisu in na spletni strani družbe. Vrednost enote premoženja niha, zato donosi v preteklosti ne zagotavljajo donosov v prihodnosti. Provizijska politika: maksimalni vstopni stroški do 3 %, izstopni stroški pri nekaterih varčevalnih shemah do 2 %. Vstopni in izstopni stroški zmanjšujejo prikazan donos. Ocena tveganja in pričakovane donosnosti, prikazana v sintetičnem kazalniku, je izdelana na osnovi preteklih podatkov o poslovanju sklada. Podatki, ki se uporabljajo za izračun, niso nujno zanesljivi pokazatelji profila tveganja in pričakovane donosnosti v prihodnje. Glede na dejansko poslovanje sklada v prihodnosti se lahko ocena spremeni. Najnižja kategorija ne pomeni naložbe brez tveganja. Metodologija izračuna podatkov, predstavljenih v mesečnem poročilu, je vlagateljem na voljo na spletni strani družbe.

DELNIŠKI DRUŽBENO ODGOVORNI PODSKLAD

Triglav Zeleni

POROČILO O POSLOVANJU PODSKLADA na dan 28.10.2022

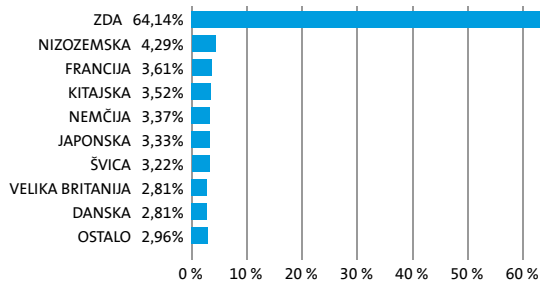
DONOSNOST

12 mesecev	36 mesecev	60 mesecev
-15,80%	2,47%	20,56%

NALOŽBENA POLITIKA

Sklad Triglav Zeleni se glede na vrsto naložb uvršča med delniške globalne sklade razvitih trgov. Sklad nalaga sredstva v delnice podjetij, ki izpolnjujejo kriterije družbene odgovornosti, z domicilom v vsaj dveh podregijah razvitih trgov in v enote delniških ciljnih skladov, ki imajo naložbeno politiko usmerjeno na družbeno odgovorna podjetja razvitih trgov, brez osredotočanja na eno državo ali podregijo.

Sestava naložb po državah



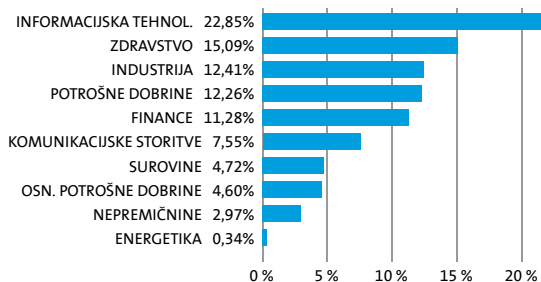
Sestava naložb po vrstah finančnih instrumentov



Največjih 10 naložb podsklada na dan 28.10.2022

Oznaka naložbe	%
MICROSOFT CORP - MSFT US	6,57
ALPHABET INC - GOOGL US	5,81
ALIBABA GROUP HOLDING LTD - BABA US	2,66
NVIDIA CORP - NVDA US	2,09
JOHNSON & JOHNSON - JNJ US	2,07
TESLA INC - TSLA US	1,91
US BANCORP - USB US	1,74
ASML HOLDING NV - ASML NA	1,67
VISA INC - V US	1,60
BRISTOL-MYERS SQUIBB CO - BMY US	1,52

Sestava naložb po dejavnostih



TVEGANOST

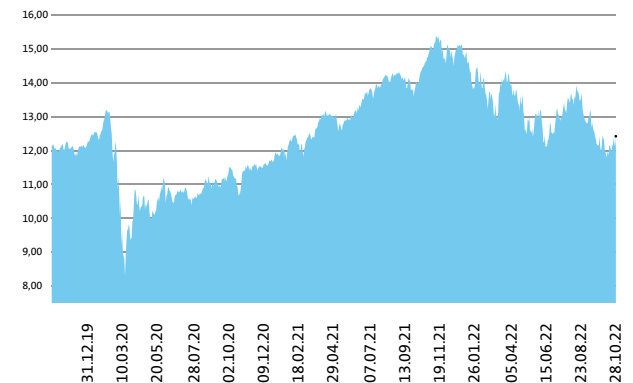
1	2	3	4	5	6	7
---	---	---	---	---	---	---

Nižje tveganje
Potencialno nižji donosi

Višje tveganje
Potencialno višji donosi

DATUM USTANOVITVE:	14.11.2016
GEOGRAFSKA USMERITEV:	GLOBALNI RAZVITI TRGI
NALOŽBENA POLITIKA:	DELNIŠKI DRUŽBENO ODGOVORNI PODSKLAD
VELIKOST PODSKLADA:	43,278 mio EUR
VEP (28.10.2022)	12,42 EUR
UPRAVLJAVEC PODSKLADA:	Vid Pajič, dipl. ekon.

Prikaz gibanja vrednosti enote premoženja v EUR



Podsklad Triglav Zeleni je v mesecu oktobru pridobil 3,8 odstotka. Indeks globalnih družbeno odgovornih podjetij MSCI World ESG Leaders je pridobil 4,8 odstotka. Indeks ameriških družbeno odgovornih podjetij MSCI USA ESG Index je pridobil 5,4 odstotka, indeks evropskih družbeno odgovornih podjetij MSCI Europe ESG Index je pridobil 5,1 odstotka, medtem ko je indeks pacifiških družbeno odgovornih podjetij MSCI Pacific ESG Index pridobil 1,0 odstotka. Med naložbami v portfelju so največ pridobile delnice britanskega podjetja THG PLC, ki so višje za 44,6 odstotka, ameriškega podjetja Caterpillar Inc, ki so višje za 29,7 odstotka, in ameriškega podjetja Intuitive Surgical Inc, ki so višje za 29,3 odstotka. Največje padce so po drugi strani dosegle delnice nizozemskega podjetja Prosus NV, ki so nižje za 18,4 odstotka, kitajskega podjetja Alibaba Group Holding Ltd, ki so nižje za 21,8 odstotka, in ameriškega podjetja TuSimple Holdings Inc, ki so nižje za 55,6 odstotka. Vse spremembe so izražene v evrih.

POROČILO UPRAVLJAVCA PODSKLADA

Delniški družbeno odgovorni podsklad Triglav Zeleni je podsklad Krovnega sklada Triglav vzajemni skladi in ga upravlja družba Triglav Skladi, d. o. o., Ljubljana. Prospekt Krovnega sklada Triglav vzajemni skladi in Ključni podatki za vlagatelje so v slovenskem jeziku vlagateljem brezplačno na voljo na vseh vpisnih mestih družbe za upravljanje in na spletni strani www.triglavskladi.si. Podatki o gibanju vrednosti enot premoženja vseh podskladov Krovnega sklada Triglav vzajemni skladi so, med drugim, objavljeni v dnevnem časopisu in na spletni strani družbe. Vrednost enote premoženja niha, zato donosi v preteklosti ne zagotavljajo donosov v prihodnosti. Provizijska politika: maksimalni vstopni stroški do 3 %, izstopni stroški pri nekaterih varčevalnih shemah do 2 %. Vstopni in izstopni stroški zmanjšujejo prikazan donos. Ocena tveganja in pričakovane donosnosti, prikazana v sintetičnem kazalniku, je izdelana na osnovi preteklih podatkov o poslovanju sklada. Podatki, ki se uporabljajo za izračun, niso nujno zanesljiv pokazatelj profila tveganja in pričakovane donosnosti v prihodnje. Glede na dejansko poslovanje sklada v prihodnosti se lahko ocena spremeni. Najnižja kategorija ne pomeni naložbe brez tveganja. Metodologija izračuna podatkov, predstavljenih v mesečnem poročilu, je vlagateljem na voljo na spletni strani družbe.