

Mesečno poročilo podskladov Krovnega sklada Triglav vzajemni skladi



November 2017

WWW.TRIGLAVSKLADI.SI ((**080 10 19**)

PODSKLADI

Triglav Azija

Triglav Balkan

Triglav EM Potrošne dobrine

Triglav Evropa

Triglav High Yield Bond

Triglav Hitro rastoča podjetja

Triglav Money Market EUR

Triglav Naravni viri

Triglav Nepremičnine

Triglav Obvezniški

Triglav Rastoči trgi

Triglav Renta

Triglav Severna Amerika

Triglav Steber Global

Triglav Svetovni razviti trgi

Triglav Top Brands

Triglav Zdravje in farmacija

Delniški podsklad Triglav Azija

POROČILO O POSLOVANJU PODSKLADA na dan 30.11.2017

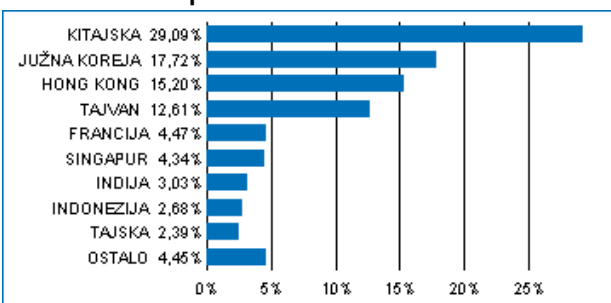
DONOSNOST

12 mesecev	36 mesecev	60 mesecev
17,77%	26,04%	43,39%

NALOŽBENA POLITIKA

Osnovni cilj delniškega podsklada Triglav Azija je doseganje visokih donosov na osnovi kapitalskih dobičkov in dividend ter s tem zagotavljanje dolgoročne rasti vrednosti enote premoženja. Naložbe podsklada so regionalno usmerjene in sicer pretežno v delnice podjetij s sedežem na enem od azijskih trgov. Omenjene naložbe skupaj predstavljajo najmanj 80 odstotkov vseh sredstev podsklada, do 10 odstotkov sredstev pa ima podsklad možnost razpršiti na druge razvite in hitro rastoče trge.

Sestava naložb po državah



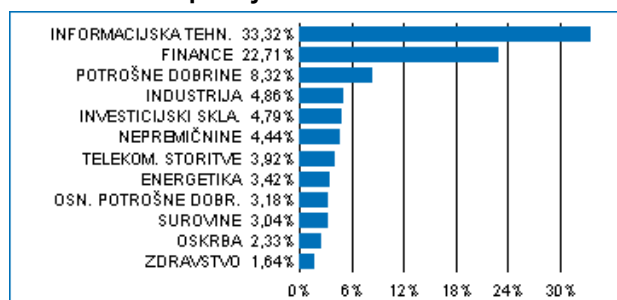
Sestava naložb po vrstah finančnih instrumentov



Največjih 10 naložb podsklada na dan 30.11.2017

Oznaka naložbe	%
TENCENT HOLDINGS LTD - 700 HK	8,34
SAMSUNG ELECTRONICS CO LTD - 005930 KS	7,19
ALIBABA GROUP HOLDING LTD - BABA US	5,55
TAIWAN SEMICONDUCTOR-SP ADR - 2330 TT	4,84
LYXOR UCITS ETF MSCI INDIA FCP - INR FP	4,47
AIA GROUP LTD - 1299 HK	3,60
CHINA CONSTRUCTION BANK CORP - 939 HK	1,89
PING AN INSURANCE GROUP CO OF - 2318 HK	1,73
HON HAI PRECISION INDUSTRY CO LTD - 2317 TT	1,61
INDUSTRIAL & COMMERCIAL BANK OF CHINA - 1398 HK	1,56

Sestava naložb po dejavnostih



TVEGANOST

1	2	3	4	5	6	7
				5		

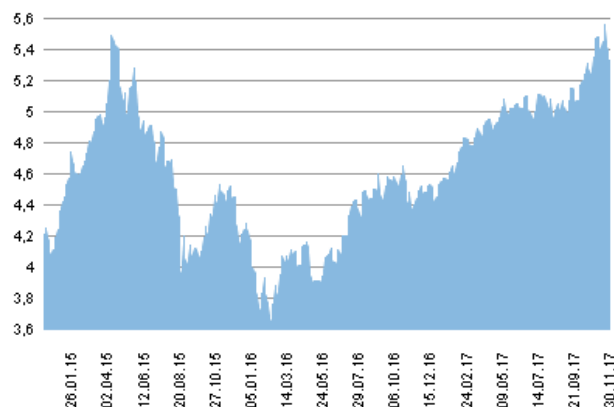
Nižje tveganje
Potencialno nižji donosi

Višje tveganje
Potencialno višji donosi

DATUM USTANOVITVE:	31.8.2006
GEOGRAFSKA USMERITEV:	AZIJA
NALOŽBENA POLITIKA:	DELNIŠKI PODSKLAD
VELIKOST PODSKLADA:	8,923 mio EUR
VEP (30.11.2017):	5,33 EUR
UPRAVLJAVEC PODSKLADA:	Triglav Skladi, Alexandr Gutirea, mag., CFA

PODATKI O PODSKLADU

Prikaz gibanja vrednosti enote premoženja v EUR



Podsklad Triglav Azija je v mesecu novembru izgubil 0,5 odstotka. Indeks azijskih podjetij MSCI AC Asia EX Japan je izgubil 1,2 odstotka. Med ciljnih borznih indeksi so se v tem obdobju najbolj odrezali singapurski MSCI Singapore, ki je pridobil 1,7 odstotka, hongkonški MSCI Hong Kong, ki je pridobil 1,2 odstotka, in tajski MSCI Thailand, ki je pridobil 0,1 odstotka. Najslabše so se na drugi strani odrezali indonezijski MSCI Indonesia, ki je izgubil 2,3 odstotka, indijski MSCI India, ki je izgubil 2,5 odstotka, in tajvanski MSCI Taiwan, ki je izgubil 5,1 odstotka. Med naložbami v portfelju so največ pridobile delnice indonezijskega podjetja iz sektorja trajnih dobrin Matahari Department Store Tbk PT, ki so višje za 21,3 odstotka, južnokorejskega podjetja iz sektorja zdravstva Celltrion Inc, ki so višje za 16,9 odstotka, in južnokorejskega podjetja iz sektorja osnovnih dobrin KT&G Corp, ki so višje za 16,4 odstotka. Največje padce so po drugi strani dosegle delnice tajvskega podjetja iz sektorja informacijske tehnologije Pegatron Corp, ki so nižje za 13,6 odstotka, kitajskega podjetja iz sektorja zdravstva Sinopharm Group Co Ltd, ki so nižje za 13,7 odstotka, in tajvanskega podjetja iz sektorja trajnih dobrin Cheng Shin Rubber Industry Co Ltd, ki so nižje za 14,8 odstotka. Vse spremembe so izražene v evrih.

POROČILO UPRAVLJAVCA PODSKLADA

Delniški podsklad Triglav Azija je podsklad Krovnega sklada Triglav vzajemni skladi in ga upravlja družba Triglav Skladi, d. o. o., Slovenska 54, Ljubljana. Prospekt Krovnega sklada Triglav vzajemni skladi in ključni podatki za vlagatelje so v slovenskem jeziku vlagateljem brezplačno na voljo na vseh vpisnih mestih družbe za upravljanje in na spletni strani www.triglavskladi.si. Podatki o gibanju vrednosti enot premoženja vseh podskladov Krovnega sklada Triglav vzajemni skladi so objavljeni v časopisih Finance, Delo, Dnevnik in Večer. Vrednost enote premoženja niha, zato donosi v preteklosti ne zagotavljajo donosov v prihodnosti. Provizijska politika: maksimalni vstopni stroški do 4%, izstopni stroški pri nekaterih varčevalnih shemah do 2%. Vstopni in izstopni stroški zmanjšujejo prikazan donos. Ocena tveganja in pričakovane donosnosti, prikazana v sintetičnem kazalniku, je izdelana na osnovi preteklih podatkov o poslovanju sklada. Podatki, ki se uporabljajo za izračun, niso nujno zanesljiv pokazatelj profila tveganja in pričakovane donosnosti v prihodnje. Glede na dejansko poslovanje sklada v prihodnosti se lahko ocena spremeni. Najnižja kategorija ne pomeni naložbe brez tveganja. Metodologija izračuna podatkov, predstavljenih v mesečnem poročilu, je vlagateljem na voljo na spletni strani družbe.

Delniški podsklad Triglav Balkan

POROČILO O POSLOVANJU PODSKLADA na dan 30.11.2017

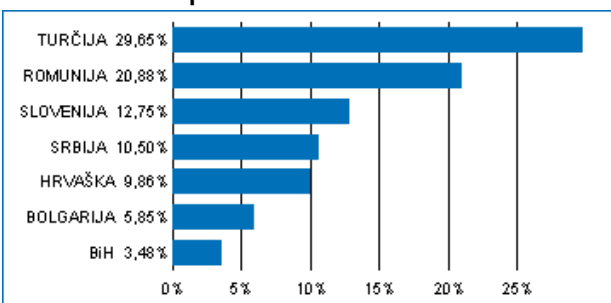
DONOSNOST

12 mesecev	36 mesecev	60 mesecev
8,57%	-2,15%	9,41%

NALOŽBENA POLITIKA

Triglav Balkan je regijski delniški podsklad z naložbeno politiko, usmerjeno na kapitalske trge balkanskih držav Slovenije, Hrvaške, Bosne in Hercegovine, Srbije, Bolgarije, Romunije, Grčije in Turčije. Skupna značilnost držav, kamor sklad usmerja svoja sredstva, je vstop oz. približevanje Evropski uniji. Močna gospodarska rast, pritek svežega domačega in tujega kapitala, tranzicijsko obdobje, nedokončane privatizacijske zgodbe in lastniška konsolidacija so dejavniki, ki pomembno vplivajo na razvoj regije.

Sestava naložb po državah



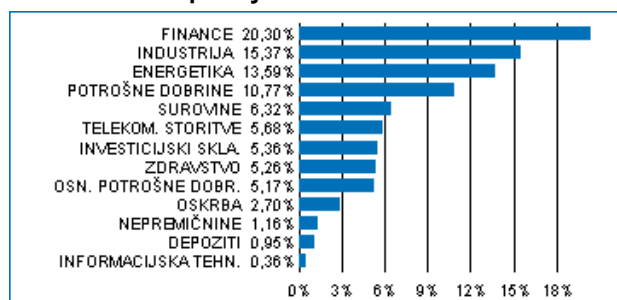
Sestava naložb po vrstah finančnih instrumentov



Največjih 10 naložb podsklada na dan 30.11.2017

Oznaka naložbe	%
FONDUL PROPRIETATEA SA/FUND - FP RO	4,43
OMV PETROM SA - SNP RO	3,56
KRKA D.D. NOVO MESTO - KRRG	3,43
PETROL D.D. - PETG	3,38
BANCA TRANSILVANIA - TLV RO	3,32
ROMGAZ SA - SNG RO	2,96
TUPRAS-TURKIYE PETROL RAFINE - TUPRS TI	2,66
EREGLI DEMIR VE CELIK FABRIKALARI TAS - EREGL TI	2,66
AKBANK T.A.S. - AKBNK TI	2,61
BRD-GROUPE SOCIETE GENERALE - BRD RO	2,61

Sestava naložb po dejavnostih



TVEGANOST

1	2	3	4	5	6	7
				5		

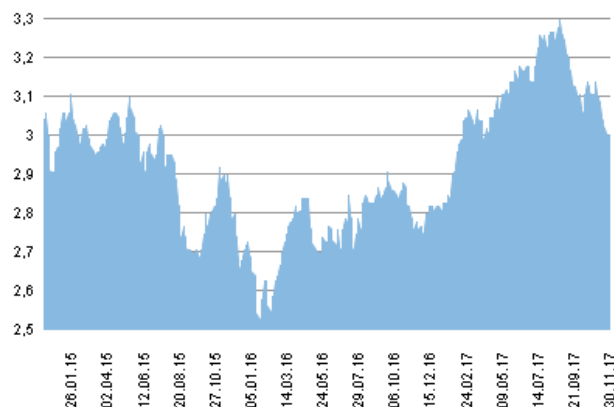
Nižje tveganje
Potencialno nižji donosi

Višje tveganje
Potencialno višji donosi

DATUM USTANOVITVE:	31.8.2006
GEOGRAFSKA USMERITEV:	BALKAN
NALOŽBENA POLITIKA:	DELNIŠKI PODSKLAD
VELIKOST PODSKLADA:	13,207 mio EUR
VEP (30.11.2017):	3,00 EUR
UPRAVLJAVEC PODSKLADA:	Triglav Skladi, mag. Matjaž Dlesk, CFA

PODATKI O PODSKLADU

Prikaz gibanja vrednosti enote premoženja v EUR



Podsklad Triglav Balkan je v mesecu novembru izgubil 3,5 odstotka. Med ciljnimimi borznimi indeksi so se v tem obdobju najbolje odrezali bosanski BIRS, ki je pridobil 4,0 odstotka, srbski BELEX15, ki je pridobil 1,8 odstotka, in hrvaški CRO, ki je izgubil 0,4 odstotka. Najslabše so se na drugi strani odrezali bolgarski SOFIX, ki je izgubil 1,0 odstotka, slovenski SBITOP, ki je izgubil 1,9 odstotka, in turški XU100, ki je izgubil 10,6 odstotka. Med naložbami v portfelju so največ pridobile delnice srbskega predelovalca soje Sojaprotein AD Becej, ki so višje za 24,2 odstotka, hrvaškega ladjarja Atlantska Plovidba DD, ki so višje za 13,3 odstotka, in turškega letalskega prevoznika Turk Hava Yollari (Turkish Airlines), ki so višje za 11,8 odstotka. Največje padce so po drugi strani dosegle delnice turškega podjetja iz sektorja telekomunikacij Turk Telekomunikasyon AS, ki so nižje za 16,5 odstotka, turške banke Turkiye Is Bankasi, ki so nižje za 18,2 odstotka, ter še ene turške banke Turkiye Halk Bankasi AS, ki so nižje za 24,0 odstotka. Vse spremembe so izražene v evrih.

POROČILO UPRAVLJAVCA PODSKLADA

Delniški podsklad Triglav Balkan je podsklad Krovnega sklada Triglav vzajemni skladi in ga upravlja družba Triglav Skladi, d. o. o., Slovenska 54, Ljubljana. Prospekt Krovnega sklada Triglav vzajemni skladi in ključni podatki za vlagatelje so v slovenskem jeziku vlagateljem brezplačno na voljo na vseh vpisnih mestih družbe za upravljanje in na spletni strani www.triglavskladi.si. Podatki o gibanju vrednosti enot premoženja vseh podskladov Krovnega sklada Triglav vzajemni skladi so objavljeni v časopisih Finance, Delo, Dnevnik in Večer. Vrednost enote premoženja niha, zato donosi v preteklosti ne zagotavljajo donosov v prihodnosti. Provizijska politika: maksimalni vstopni stroški do 4%, izstopni stroški pri nekaterih varčevalnih shemah do 2%. Vstopni in izstopni stroški zmanjšujejo prikazan donos. Ocena tveganja in pričakovane donosnosti, prikazana v sintetičnem kazalniku, je izdelana na osnovi preteklih podatkov o poslovanju sklada. Podatki, ki se uporabljajo za izračun, niso nujno zanesljiv pokazatelj profila tveganja in pričakovane donosnosti v prihodnje. Glede na dejansko poslovanje sklada v prihodnosti se lahko ocena spremeni. Najnižja kategorija ne pomeni naložbe brez tveganja. Metodologija izračuna podatkov, predstavljenih v mesečnem poročilu, je vlagateljem na voljo na spletni strani družbe.

Delniški podsklad Triglav EM Potrošne dobrine

POROČILO O POSLOVANJU PODSKLADA na dan 30.11.2017

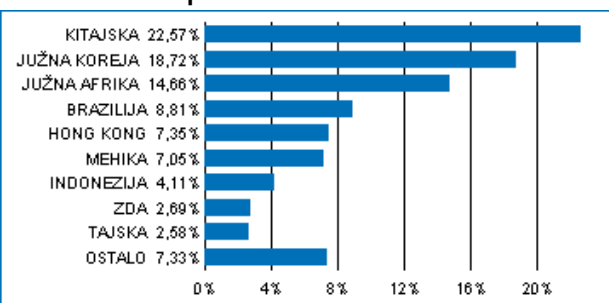
DONOSNOST

12 mesecev	36 mesecev	60 mesecev
13,41%	7,46%	8,37%

NALOŽBENA POLITIKA

Delniški podsklad Triglav EM Potrošne dobrine je sektorski in regionalni delniški sklad. Sredstva nalaga regionalno, pretežno v delnice izdajateljev s sedežem v regiji rastočih trgov. Sredstva nalaga sektorsko usmerjeno, in sicer pretežno v delnice podjetij iz sektorjev osnovnih potrošnih dobrin (ang. Consumer Staples) ter ostalih potrošnih dobrin (ang. Consumer Discretionary), kot sta določena po klasifikaciji GICS (Global Industry Classification Standard). Naložbe v delnice in v enote premoženja oziroma delnice drugih investicijskih skladov skupaj predstavljajo najmanj 85 odstotkov vseh sredstev podsklada.

Sestava naložb po državah



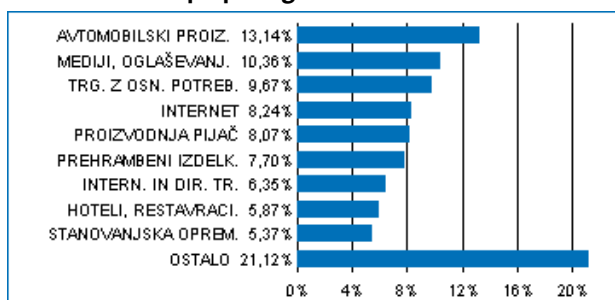
Sestava naložb po vrstah finančnih instrumentov



Največjih 10 naložb podsklada na dan 30.11.2017

Oznaka naložbe	%
NASPERS LTD - NPN SJ	8,71
TENCENT HOLDINGS LTD - 700 HK	7,02
HYUNDAI MOTOR CO - 005380 KS	4,14
JD.COM INC - JD US	3,69
YUM CHINA HOLDINGS INC - YUMC US	2,69
AMBEV SA - ABEV US	2,64
GEELY AUTOMOBILE HOLDINGS LTD - 175 HK	2,60
CTRP.COM INTERNATIONAL LTD - CTRP US	2,38
FOMENTO ECONOMICO MEX-SP AD - FMX US	2,34
HYUNDAI MOBIS - 012330 KS	2,11

Sestava naložb po panogah



TVEGANOST

1	2	3	4	5	6	7
					6	

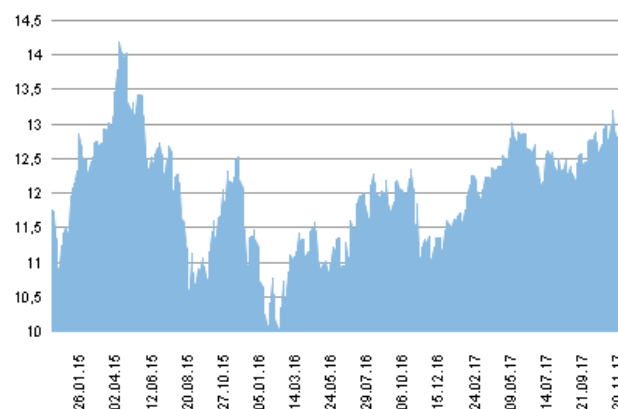
Nižje tveganje
Potencialno nižji donosi

Višje tveganje
Potencialno višji donosi

DATUM USTANOVITVE: 5.9.2011
GEOGRAFSKA USMERITEV: GLOBALNI HITRO RASTOČI TRGI (POTROŠNJA)
NALOŽBENA POLITIKA: DELNIŠKI PODSKLAD
VELIKOST PODSKLADA: 7,355 mio EUR
VEP (30.11.2017): 12,81 EUR
UPRAVLJAVEC PODSKLADA: Triglav Skladi, mag. Matjaž Dlesk, CFA

PODATKI O PODSKLADU

Prikaz gibanja vrednosti enote premoženja v EUR



Podsklad Triglav EM Potrošne dobrine je v mesecu novembru pridobil 0,7 odstotka. Indeks podjetij iz sektorja trajnih dobrin regije rastočih trgov MSCI je pridobil 1,0 odstotka, medtem ko je indeks podjetij iz sektorja osnovnih dobrin regije rastočih trgov MSCI izgubil 0,2 odstotka. Med ciljnim borznimi indeksi so se v tem obdobju najbolje odrezali južnoafriški JALSH, ki je pridobil 3,3 odstotka, češki PX, ki je pridobil 0,1 odstotka, in ruski RTSI\$, ki je izgubil 0,2 odstotka. Najslabše so se na drugi strani odrezali brazilski IBOV, ki je izgubil 4,7 odstotka, turški XU100, ki je izgubil 10,6 odstotka, in čilenski IPSA, ki je izgubil 14,3 odstotka. Med naložbami v portfelju so največ pridobile delnice južnokorejske verige veleblagovnic Shinsegae Co Ltd, ki so višje za 26,7 odstotka, južnokorejske trgovske verige E-Mart Co Ltd, ki so višje za 23,4 odstotka, in indonezijske trgovske verige Matahari Department Store Tbk PT, ki so višje za 21,3 odstotka. Največje padce so po drugi strani dosegle delnice mehiškega medijskega podjetja Grupo Televisa SAB, ki so nižje za 15,5 odstotka, in brazilске trgovske verige Lojas Americanas SA, ki so nižje za 17,0 odstotka. Vse spremembe so izražene v evrih.

POROČILO UPRAVLJAVCA PODSKLADA

Delniški podsklad Triglav EM Potrošne dobrine je podsklad Krovnega sklada Triglav vzajemni skladi in ga upravlja družba Triglav Skladi, d. o. o., Slovenska 54, Ljubljana. Prospekt Krovnega sklada Triglav vzajemni skladi in ključni podatki za vlagatelje so v slovenskem jeziku vlagateljem brezplačno na voljo na vseh vpisnih mestih družbe za upravljanje in na spletni strani www.triglavskladi.si. Podatki o gibanju vrednosti enot premoženja vseh podskladov Krovnega sklada Triglav vzajemni skladi so objavljeni v časopisih Finance, Delo, Dnevnik in Večer. Vrednost enote premoženja niha, zato donosi v preteklosti ne zagotavljajo donosov v prihodnosti. Provizijska politika: maksimalni vstopni stroški do 4 %, izstopni stroški pri nekaterih varčevalnih shemah do 2 %. Vstopni in izstopni stroški zmanjšujejo prikazan donos. Ocena tveganja in pričakovane donosnosti, prikazana v sintetičnem kazalniku, je izdelana na osnovi preteklih podatkov o poslovanju sklada. Podatki, ki se uporabljajo za izračun, niso nujno zanesljiv pokazatelj profila tveganja in pričakovane donosnosti v prihodnje. Glede na dejansko poslovanje sklada v prihodnosti se lahko ocena spremeni. Najnižja kategorija ne pomeni naložbe brez tveganja. Metodologija izračuna podatkov, predstavljenih v mesečnem poročilu, je vlagateljem na voljo na spletni strani družbe.

Delniški podsklad Triglav Evropa

POROČILO O POSLOVANJU PODSKLADA na dan 30.11.2017

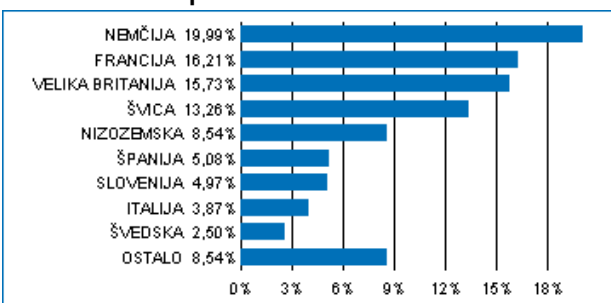
DONOSNOST

12 mesecev	36 mesecev	60 mesecev
11,84%	10,53%	43,90%

NALOŽBENA POLITIKA

Triglav Evropa je regionalni delniški sklad. Naložbe podsklada so pretežno usmerjene v delnice podjetij z domicilom v regiji Evropa (najmanj 80 odstotkov sredstev sklada), z izgrajeno strategijo razvoja, potencialom dolgoročne rasti in visoko likvidnostjo. Naložbe v delnice podjetij in v enote delniških ciljnih skladov skupaj predstavljajo najmanj 85 odstotkov vseh sredstev podsklada.

Sestava naložb po državah



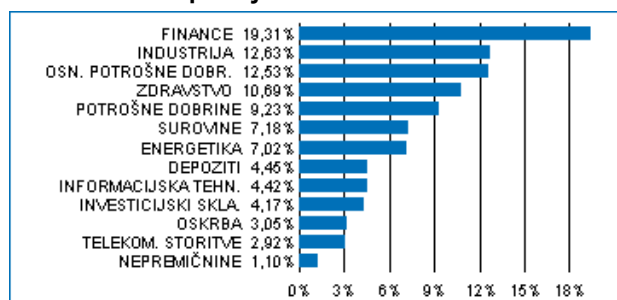
Sestava naložb po vrstah finančnih instrumentov



Največjih 10 naložb podsklada na dan 30.11.2017

Oznaka naložbe	%
NESTLE SA - NESN SW	3,17
NOVARTIS AG-REG.SHS - NOVN SW	3,04
BANCO SANTANDER CENTRAL HSP - SAN SQ	2,65
ALLIANZ AG - ALV GY	2,49
ISHARES STOXX EUROPE 600 UCITS - SXXPIEX GY	2,47
UNILEVER NV - UNA NA	2,19
ROYAL DUTCH SHELL PLC-A SHS - RDSA LN	2,16
BNP PARIBAS - BNP FP	2,11
SIEMENS AG - SIE GY	1,98
BRITISH AMERICAN TOBACCO PLC - BATS LN	1,98

Sestava naložb po dejavnostih



TVEGANOST

1	2	3	4	5	6	7
				5		

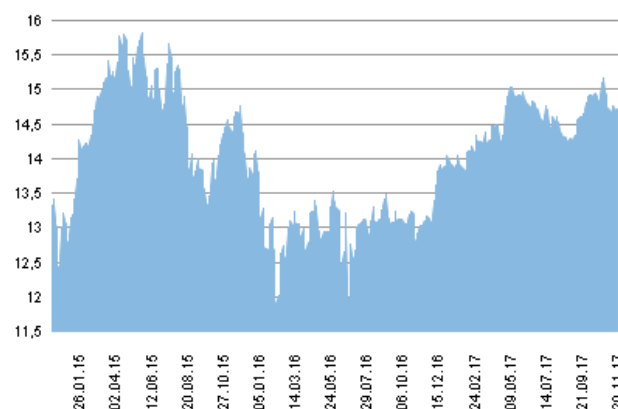
Nižje tveganje
Potencialno nižji donosi

Višje tveganje
Potencialno višji donosi

DATUM USTANOVITVE: 22.12.2005
GEOGRAFSKA USMERITEV: EVROPA
NALOŽBENA POLITIKA: DELNIŠKI PODSKLAD
VELIKOST PODSKLADA: 37,715 mio EUR
VEP (30.11.2017): 14,72 EUR
UPRAVLJAVEC PODSKLADA: Triglav Skladi, Sašo Ivanović, univ. dipl. ekon.

PODATKI O PODSKLADU

Prikaz gibanja vrednosti enote premoženja v EUR



Podsklad Triglav Evropa je v mesecu novembru izgubil 2,6 odstotka. Evropski delniški indeks S&P Europe 350 je izgubil 2,3 odstotka. Med ciljnim borznimi indeksi so se v tem obdobju najbolj odrezali švicarski SMI, ki je pridobil 0,2 odstotka, irski ISEQ, ki je izgubil 1,5 odstotka, in nemški DAX, ki je izgubil 1,6 odstotka. Najslabše so se na drugi strani odrezali danski KFX, ki je izgubil 4,3 odstotka, norveški OBX, ki je izgubil 4,6 odstotka, in švedski OMX, ki je izgubil 5,4 odstotka. Med naložbami v portfelju so največ pridobile delnice švicarskega podjetja iz sektorja zdravstva Roche Holding AG, ki so višje za 7,0 odstotka, britanskega podjetja iz sektorja osnovnih dobrin Tesco PLC, ki so višje za 6,8 odstotka, in nemškega podjetja iz sektorja informacijske tehnologije Wirecard AG, ki so višje za 5,9 odstotka. Največje padce so po drugi strani dosegle delnice britanskega podjetja iz sektorja energetike Subsea 7 SA, ki so nižje za 14,3 odstotka, nemškega podjetja iz sektorja zdravstva Fresenius SE & Co KGaA, ki so nižje za 15,5 odstotka, in danskega podjetja iz sektorja industrije Vestas Wind Systems A/S, ki so nižje za 29,0 odstotka. Vse spremembe so izražene v evrih.

POROČILO UPRAVLJAVCA PODSKLADA

Delniški podsklad Triglav Evropa je podsklad Krovnega sklada Triglav vzajemni skladi in ga upravlja družba Triglav Skladi, d. o. o., Slovenska 54, Ljubljana. Prospekt Krovnega sklada Triglav vzajemni skladi in ključni podatki za vlagatelje so v slovenskem jeziku vlagateljem brezplačno na voljo na vseh vpisnih mestih družbe za upravljanje in na spletni strani www.triglavskladi.si. Podatki o gibanju vrednosti enot premoženja vseh podskladov Krovnega sklada Triglav vzajemni skladi so objavljeni v časopisih Finance, Delo, Dnevnik in Večer. Vrednost enote premoženja niha, zato donosi v preteklosti ne zagotavljajo donosov v prihodnosti. Provizijska politika: maksimalni vstopni stroški do 3 %, izstopni stroški pri nekaterih varčevalnih shemah do 2 %. Vstopni in izstopni stroški zmanjšujejo prikazan donos. Ocena tveganja in pričakovane donosnosti, prikazana v sintetičnem kazalniku, je izdelana na osnovi preteklih podatkov o poslovanju sklada. Podatki, ki se uporabljajo za izračun, niso nujno zanesljiv pokazatelj profila tveganja in pričakovane donosnosti v prihodnje. Glede na dejansko poslovanje sklada v prihodnosti se lahko ocena spremeni. Najnižja kategorija ne pomeni naložbe brez tveganja. Metodologija izračuna podatkov, predstavljenih v mesečnem poročilu, je vlagateljem na voljo na spletni strani družbe.

Podsklad Triglav High Yield Bond

POROČILO O POSLOVANJU PODSKLADA na dan 30.11.2017

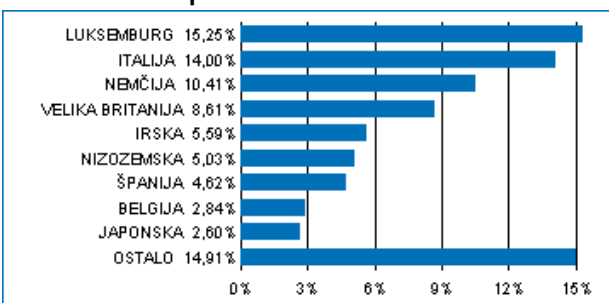
DONOSNOST

12 mesecev	36 mesecev	60 mesecev
1,94%	-3,44%	-12,85%

NALOŽBENA POLITIKA

Podsklad Triglav High Yield Bond je sklad obveznic izven naložbenega razreda. Naložbeni cilj podsklada je zagotavljati dolgoročno kapitalno rast na osnovi tekočih prihodkov od obresti dolžniških vrednostnih papirjev in kapitalnih dobičkov pri upravljanju naložb. Skupaj izpostavljenost do obveznic predstavlja najmanj 80 odstotkov sredstev sklada, pri tem je najmanj 70 odstotkov sredstev izpostavljenih do obveznic zunaj naložbenega razreda.

Sestava naložb po državah



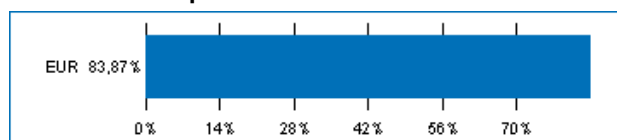
Sestava naložb po vrstah finančnih instrumentov



Največjih 10 naložb podsklada na dan 30.11.2017

Oznaka naložbe	%
CNH INDUSTRIAL FIN EUR S - CNHI 2 7/8 09/27/21	5,17
LEONARDO SPA - LDOIM 4 3/8 12/05/17	4,89
BANK OF IRELAND - BKIR 10 02/12/20	3,02
UNITYMEDIA HESSEN / NRW - UNITY 5 3/4 01/15/23	2,92
TELECOM ITALIA SPA - TITIM 5 1/4 02/10/22	2,88
BARRY CALLEBAUT SVCS NV - BARY 5 3/8 06/15/21	2,84
MEDIOBANCA SPA - BACRED 5 11/15/20	2,64
SOFTBANK GROUP CORP - SOFTBK 4 07/30/22	2,60
PETROBRAS GLOBAL FINANCE - PETBRA 3 3/4 01/14/21	2,59
ARCELORMITTAL - MTNA 3 04/09/21	2,58

Sestava naložb po valutah



TVEGANOST

1	2	3	4	5	6	7
---	---	---	---	---	---	---

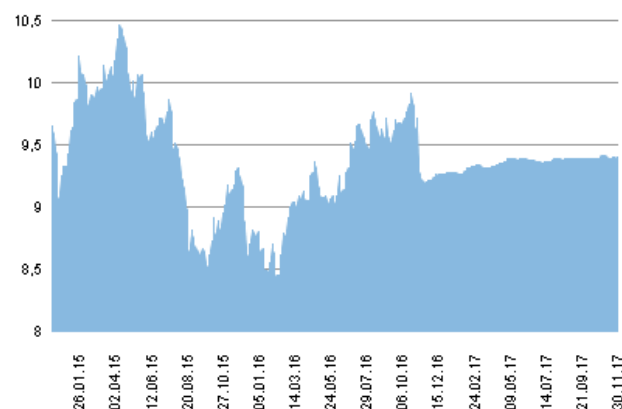
Nižje tveganje
Potencialno nižji donosi

Višje tveganje
Potencialno višji donosi

DATUM USTANOVITVE:	5.9.2011
GEOGRAFSKA USMERITEV:	SVET
NALOŽBENA POLITIKA:	OBVEZNIŠKI PODSKLAD
VELIKOST PODSKLADA:	4,267 mio EUR
VEP (30.11.2017):	9,40 EUR
UPRAVLJAVEC PODSKLADA:	Triglav Skladi, mag. Rok Bertoncelj, CFA

PODATKI O PODSKLADU

Prikaz gibanja vrednosti enote premoženja v EUR



Podsklad Triglav High Yield Bond je v mesecu novembru izgubil 0,20 odstotka. Indeks obveznic izven naložbenega razreda Markit iBoxx EUR Liquid High Yield Index je izgubil 0,39 odstotka. Indeks obveznic bonitetne ocene BB je izgubil 0,08 odstotka, indeks obveznic bonitetne ocene B je izgubil 1,25 odstotka, indeks obveznic bonitetne ocene CCC ni spremenil vrednosti, indeks obveznic bonitetne ocene CC in nižje pa je pridobil 1,68 odstotka. Med naložbami v portfelju so se tokrat najbolj odrezale madžarske MOLHB 2 5/8 04/28/23, ki so višje za 0,62 odstotka, španske SABSM 6 1/4 04/26/20, ki so višje za 0,42 odstotka, in ruske RURAIL 3.3744 05/20/21, ki so višje za 0,21 odstotka. Najslabše pa so se po drugi strani odrezale luksemburške ALTICE 5 1/4 02/15/23, ki so nižje za 1,10 odstotka, nemške SDFGR 4 1/8 12/06/21, ki so nižje za 1,18 odstotka, in italijanske WINTRE 2 5/8 01/20/21, ki so nižje za 1,38 odstotka. Vse spremembe so izražene v evrih.

POROČILO UPRAVLJAVCA PODSKLADA

Obvezniški podsklad Triglav High Yield Bond je podsklad Krovnega sklada Triglav vzajemni skladi in ga upravlja družba Triglav Skladi, d. o. o., Slovenska 54, Ljubljana. Prospekt Krovnega sklada Triglav vzajemni skladi in Ključni podatki za vlagatelje so v slovenskem jeziku vlagateljem brezplačno na voljo na vseh vpisnih mestih družbe za upravljanje in na spletni strani www.triglavskladi.si. Podatki o gibanju vrednosti enot premoženja vseh podskladov Krovnega sklada Triglav vzajemni skladi so objavljeni v časopisih Finance, Delo, Dnevnik in Večer. Vrednost enote premoženja nima, zato donosi v preteklosti ne zagotavljajo donosov v prihodnosti. Provizijska politika: maksimalni vstopni stroški do 2 %, izstopni stroški pri nekaterih varčevalnih shemah do 1,5 %. Vstopni in izstopni stroški zmanjšujejo prikazan donos. Ocena tveganja in pričakovane donosnosti, prikazana v sintetičnem kazalniku, je izdelana na osnovi preteklih podatkov o poslovanju sklada. Podatki, ki se uporabljajo za izračun, niso nujno zanesljiv pokazatelj profila tveganja in pričakovane donosnosti v prihodnje. Glede na dejansko poslovanje sklada v prihodnosti se lahko ocena spremeni. Najnižja kategorija ne pomeni naložbe brez tveganja. Metodologija izračuna podatkov, predstavljenih v mesečnem poročilu, je vlagateljem na voljo na spletni strani družbe.

Delniški podsklad Triglav Hitro rastoča podjetja

POROČILO O POSLOVANJU PODSKLADA na dan 30.11.2017

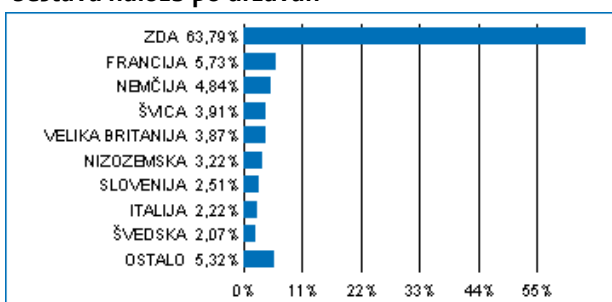
DONOSNOST

12 mesecev	36 mesecev	60 mesecev
11,01%	44,62%	98,43%

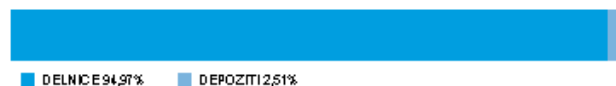
NALOŽBENA POLITIKA

Triglav Hitro rastoča podjetja je specializiran delniški podsklad, ki svoja sredstva vlaga globalno, v manjša podjetja (do največ 8 milijard evrov tržne kapitalizacije), ki imajo veliko potencialno rast, posledično visoko stopnjo rasti dobička ter nadpovprečno pričakovano donosnost. Naložbe v delnice in v enote investicijskih skladov skupaj predstavljajo najmanj 85 odstotkov vseh sredstev podsklada. Delež naložb v podjetja z nizko tržno kapitalizacijo ni nižji od 80 odstotkov sredstev podsklada.

Sestava naložb po državah



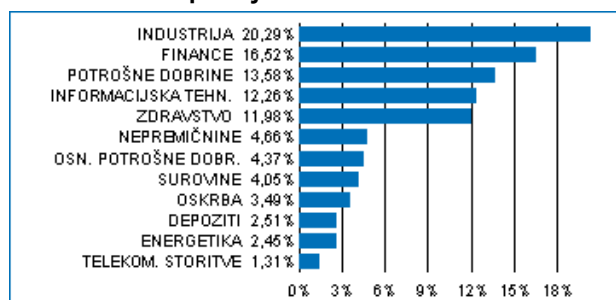
Sestava naložb po vrstah finančnih instrumentov



Največjih 10 naložb podsklada na dan 30.11.2017

Oznaka naložbe	%
ALBANY INTERNATIONAL CORP - AIN US	1,86
WINTRUST FINANC - WTRF US	1,78
AALBERTS INDUSTRIES NV - AALB NA	1,73
SELECTIVE INSURANCE GROUP - SIGI US	1,69
TEMENOS GROUP AG - TEMN SW	1,67
TREX CO INC - TREX US	1,65
STERLING BANCORP/DE - STL US	1,56
MKS INSTRUMENTS INC - MKSI US	1,36
WOLVERINE WORLD WIDW INC - WWW US	1,34
JOHN BEAN TECHNOLOGIES CORP - JBT US	1,27

Sestava naložb po dejavnostih



TVEGANOST

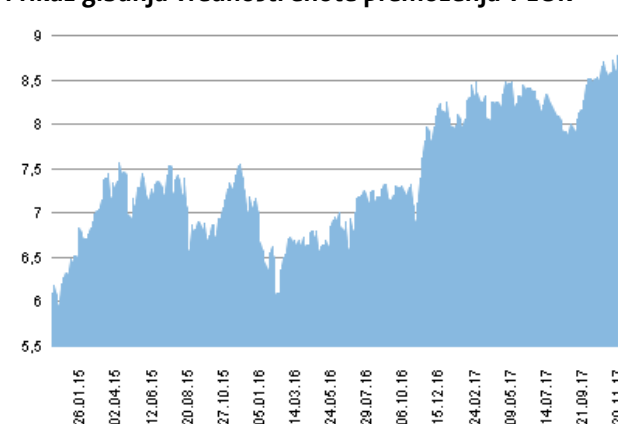
1	2	3	4	5	6	7
				5		

Nižje tveganje
Potencialno nižji donosi

Višje tveganje
Potencialno višji donosi

DATUM USTANOVITVE:	31.8.2006
GEOGRAFSKA USMERITEV:	SVET
NALOŽBENA POLITIKA:	DELNIŠKI PODSKLAD
VELIKOST PODSKLADA:	19,889 mio EUR
VEP (30.11.2017):	8,77 EUR
UPRAVLJAVEC PODSKLADA:	Triglav Skladi, mag. Mitja Baša

Prikaz gibanja vrednosti enote premoženja v EUR



Podsklad Triglav Hitro rastoča podjetja je v mesecu novembru pridobil 1,3 odstotka. Indeks malih ameriških podjetij S&P 600 je pridobil 1,5 odstotka, medtem ko je indeks malih evropskih podjetij Stoxx Europe Small 200 izgubil 1,6 odstotka. Med sektorskimi indeksi malih ameriških podjetij so se v tem obdobju najbolj odrezali indeks podjetij iz sektorja trajnih dobrin, ki je pridobil 5,5 odstotka, indeks podjetij iz sektorja zdravstva, ki je pridobil 5,3 odstotka, in indeks podjetij iz sektorja osnovnih dobrin, ki je pridobil 2,4 odstotka. Najslabše so se na drugi strani odrezali indeks podjetij iz sektorja energetike, ki je pridobil 0,7 odstotka, indeks podjetij iz sektorja telekomunikacij, ki je izgubil 1,7 odstotka, in indeks podjetij iz sektorja informacijske tehnologije, ki je izgubil 4,8 odstotka. Med naložbami v portfelju so največ pridobile delnice ameriškega podjetja iz sektorja zdravstva Nektar Therapeutics, ki so višje za 120,1 odstotka, ameriškega podjetja iz sektorja zdravstva Inogen Inc, ki so višje za 27,8 odstotka, in ameriškega podjetja iz sektorja trajnih dobrin Children's Place Inc/The, ki so višje za 20,0 odstotka. Največje padce so po drugi strani dosegle delnice ameriškega podjetja iz sektorja informacijske tehnologije Semtech Corp, ki so nižje za 18,5 odstotka, ameriškega podjetja iz sektorja informacijske tehnologije Itron Inc, ki so nižje za 19,0 odstotka, in ameriškega podjetja iz sektorja informacijske tehnologije Stamps.com Inc, ki so nižje za 26,3 odstotka. Vse spremembe so izražene v evrih.

Delniški podsklad Triglav Hitro rastoča podjetja je podsklad Krovnega sklada Triglav vzajemni skladi in ga upravlja družba Triglav Skladi, d. o. o., Slovenska 54, Ljubljana. Prospekt Krovnega sklada Triglav vzajemni skladi in ključni podatki za vlagatelje so v slovenskem jeziku vlagateljem brezplačno na voljo na vseh vpisnih mestih družbe za upravljanje in na spletni strani www.triglavskladi.si. Podatki o gibanju vrednosti enot premoženja vseh podskladov Krovnega sklada Triglav vzajemni skladi so objavljeni v časopisih Finance, Delo, Dnevnik in Večer. Vrednost enote premoženja niha, zato donosi v preteklosti ne zagotavljajo donosov v prihodnosti. Provizijska politika: maksimalni vstopni stroški do 4 %, izstopni stroški pri nekaterih varčevalnih shemah do 2 %. Vstopni in izstopni stroški zmanjšujejo prikazan donos. Ocena tveganja in pričakovane donosnosti, prikazana v sintetičnem kazalniku, je izdelana na osnovi preteklih podatkov o poslovanju sklada. Podatki, ki se uporabljajo za izračun, niso nujno zanesljiv pokazatelj profila tveganja in pričakovane donosnosti v prihodnje. Glede na dejansko poslovanje sklada v prihodnosti se lahko ocena spremeni. Najnižja kategorija ne pomeni naložbe brez tveganja. Metodologija izračuna podatkov, predstavljenih v mesečnem poročilu, je vlagateljem na voljo na spletni strani družbe.

PODATKI O PODSKLADU

POROČILO UPRAVLJAVCA PODSKLADA

Podsklad Triglav Money Market EUR

POROČILO O POSLOVANJU PODSKLADA na dan 30.11.2017

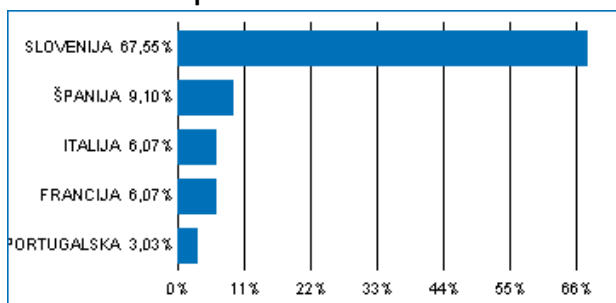
DONOSNOST

12 mesecev	36 mesecev	60 mesecev
-0,21%	-0,03%	2,92%

NALOŽBENA POLITIKA

Podsklad Triglav Money Market EUR je sklad denarnega trga. Sredstva nalaga v prvovrstne, visoko likvidne instrumente denarnega trga, bančne depozite v evro valuti in ciljne sklade denarnega trga s podobno naložbeno politiko. Osnovni naložbeni cilj podsklada je zagotavljati enakomerno dolgoročno rast vrednosti sredstev ob visoki varnosti oziroma nizkem tveganju naložb ter visoki stopnji likvidnosti, s posebnim poudarkom na zaščiti glavnice.

Sestava naložb po državah



Sestava naložb po vrstah finančnih instrumentov



Največjih 10 naložb podsklada na dan 30.11.2017

Oznaka naložbe	%
DEPOZIT BKS BANK AG	18,49
DEPOZIT ADDIKO BANK D.D.	13,18
SPAIN LETRAS DEL TESORO - SGLT 0 12/08/17	6,06
DEPOZIT NOVA LJUBLJANSKA BANKA D.D.	6,06
DEPOZIT ABANKA D.D.	6,06
BUONI ORDINARI DEL TES - BOTS 0 03/14/18	3,04
FRENCH DISCOUNT T-BILL - BTF 0 02/28/18	3,04
FRENCH DISCOUNT T-BILL - BTF 0 03/28/18	3,04
SPAIN LETRAS DEL TESORO - SGLT 0 04/06/18	3,03
BUONI ORDINARI DEL TES - BOTS 0 02/14/18	3,03

SESTAVA NALOŽB

TVEGANOST

1	2	3	4	5	6	7
---	---	---	---	---	---	---

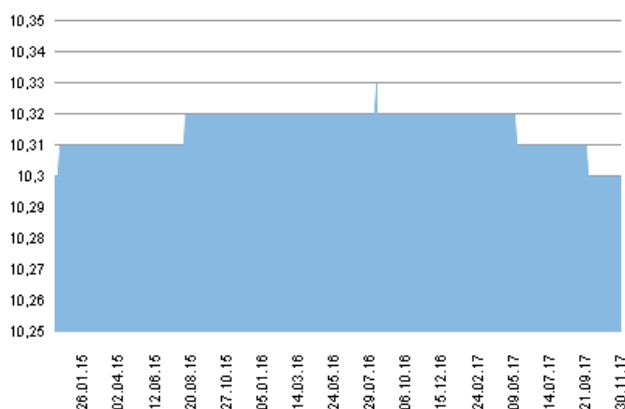
Nižje tveganje
Potencialno nižji donosi

Višje tveganje
Potencialno višji donosi

DATUM USTANOVITVE:	31.10.2012
GEOGRAFSKA USMERITEV:	EVRO OBMOČJE
NALOŽBENA POLITIKA:	SKLAD DENARNEGA TRGA
VELIKOST PODSKLADA:	32,999 mio EUR
VEP (30.11.2017):	10,30 EUR
UPRAVLJAVEC PODSKLADA:	Triglav Skladi, mag. Rok Bertoncelj, CFA

PODATKI O PODSKLADU

Prikaz gibanja vrednosti enote premoženja v EUR



Podsklad Triglav Money Market EUR je v mesecu novembru izgubil 0,02 odstotka. Gibanje medbančne obrestne mere enomesečni EURIBOR je bilo pozitivno, saj se je njena vrednost zvišala za 0,001 odstotne točke. Trimesečni EURIBOR je višje za 0,002 odstotne točke, šestmesečni EURIBOR je višje za 0,004 odstotne točke, medtem ko je enoletni EURIBOR nižje za 0,003 odstotne točke. V primerjavi z istim obdobjem lani je enomesečni EURIBOR višje za 0,001 odstotne točke, trimesečni EURIBOR je nižje za 0,015 odstotne točke, šestmesečni EURIBOR je nižje za 0,053 odstotne točke in enoletni EURIBOR je nižje za 0,108 odstotne točke. Omenjene obrestne mere znašajo -0,371 %, -0,329 %, -0,272 % in -0,188 %. Nemške šestmesečne zakladne menice kotirajo pri donosnosti do dospelja -0,763 %, francoske pri -0,686 %, italijanske pri -0,444 %, nizozemske pri -0,810 %, norveške pri 0,035 % in švedske pri -0,074 %. Donosnost nemških šestmesečnih zakladnih menic je višja za 0,004 odstotne točke, donosnost francoskih je nižja za 0,025 odstotne točke, donosnost nizozemskih je nižja za 0,050 odstotne točke ter donosnost italijanskih, ki je nižja za 0,063 odstotne točke.

POROČILO UPRAVLJAVCA PODSKLADA

Sklad denarnega trga Triglav Money Market EUR je podsklad Krovnega sklada Triglav vzajemni skladi in ga upravlja družba Triglav Skladi, d. o. o., Slovenska 54, Ljubljana. Prospekt Krovnega sklada Triglav vzajemni skladi in ključni podatki za vlagatelje so v slovenskem jeziku vlagateljem brezplačno na voljo na vseh vpisnih mestih družbe za upravljanje ter na spletni strani www.triglavskladi.si. Podatki o gibanju vrednosti enote premoženja vseh podskladov Krovnega sklada Triglav vzajemni skladi so objavljeni v časopisih Finance, Delo, Dnevnik in Večer. Vrednost enote premoženja niha, zato donosi v preteklosti ne zagotavljajo donosov v prihodnosti. Provizijska politika: maksimalni vstopni stroški do 0 %, izstopni stroški pri nekaterih varčevalnih shemah do 0,5 %. Vstopni in izstopni stroški zmanjšujejo prikazan donos. Ocena tveganja in pričakovane donosnosti, prikazana v sintetičnem kazalniku, je izdelana na osnovi preteklih podatkov o poslovanju sklada. Podatki, ki se uporabljajo za izračun, niso nujno zanesljiv pokazatelj profila tveganja in pričakovane donosnosti v prihodnje. Glede na dejansko poslovanje sklada v prihodnosti se lahko ocena spremeni. Najnižja kategorija ne pomeni naložbe brez tveganja. Metodologija izračuna podatkov, predstavljenih v mesečnem poročilu, je vlagateljem na voljo na spletni strani družbe.

Delniški podsklad Triglav Naravni viri

POROČILO O POSLOVANJU PODSKLADA na dan 30.11.2017

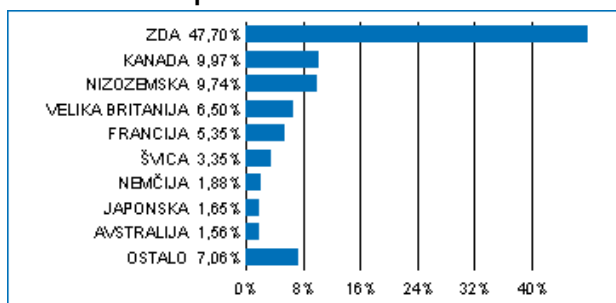
DONOSNOST

12 mesecev	36 mesecev	60 mesecev
-3,32%	n.p.	n.p.

NALOŽBENA POLITIKA

Podsklad Triglav Naravni viri je sektorski delniški sklad. Sredstva nalaga pretežno v delnice podjetij iz sektorja Energetika in sektorja Surovine in predelovalna industrija ter v enote premoženja oziroma delnice investicijskih skladov, ki imajo svojo naložbeno politiko podobno naložbeni politiki podsklada. Naložbe v delnice in enote premoženja oziroma delnice investicijskih skladov skupaj predstavljajo najmanj 85 odstotkov vseh sredstev podsklada. Delež družb iz sektorjev Energetika ter Surovine in predelovalna industrija ni nižji od 80 odstotkov sredstev podsklada.

Sestava naložb po državah



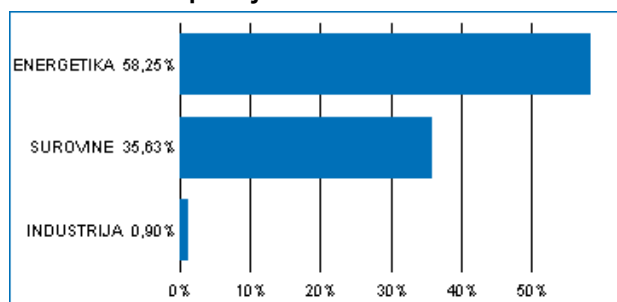
Sestava naložb po vrsti vrednostnih papirjev



Največjih 10 naložb podsklada na dan 30.11.2017

Oznaka naložbe	%
EXXON MOBIL CORP - XOM US	6,77
CHEVRON CORP - CVX US	6,38
ROYAL DUTCH SHELL PLC-A SHS - RDSA NA	5,89
TOTAL SA - FP FP	4,27
DOWDUPONT INC - DWDP US	3,98
BP PLC - BP/ LN	3,71
SCHLUMBERGER LTD - SLB US	2,45
EOG RESOURCES INC - EOG US	2,13
SUNCOR ENERGY INC - SU US	2,11
ENBRIDGE INC - ENB CN	2,09

Sestava naložb po dejavnostih



TVEGANOST

1	2	3	4	5	6	7
---	---	---	---	---	---	---

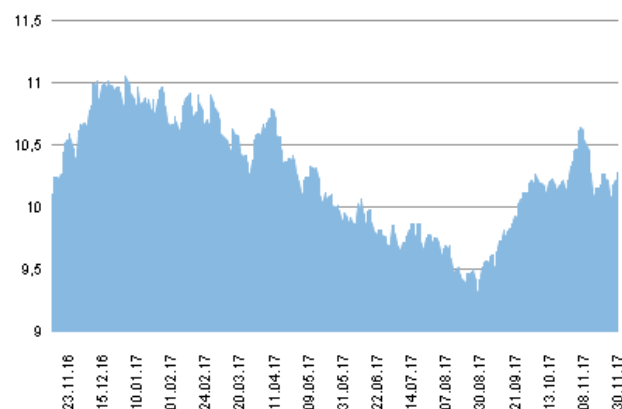
Nižje tveganje
Potencialno nižji donosi

Višje tveganje
Potencialno višji donosi

DATUM USTANOVITVE:	14.11.2016
GEOGRAFSKA USMERITEV:	GLOBALNI TRGI (NARAVNI VIRI)
NALOŽBENA POLITIKA:	DELNIŠKI PODSKLAD
VELIKOST PODSKLADA:	3,394 mio EUR
VEP (30.11.2017):	10,27 EUR
UPRAVLJAVEC PODSKLADA:	Triglav Skladi, Alexandr Gutirea, mag., CFA

PODATKI O PODSKLADU

Prikaz gibanja vrednosti enote premoženja v EUR



Podsklad Triglav Naravni viri je v mesecu novembru izgubil 1,0 odstotka. Indeks globalnih podjetij iz sektorja surovin S&P Global 1200 Materials je izgubil 1,4 odstotka, medtem ko je indeks globalnih podjetij iz sektorja energetike S&P Global 1200 Energy izgubil 1,2 odstotka. Med posameznimi naravnimi viri so se v tem obdobju najbolje odrezali platina, ki je pridobila 4,8 odstotka, sodček severnoameriške nafte WTI, ki je pridobil 3,7 odstotka, in zemeljski plin, ki je pridobil 2,6 odstotka. Najslabše so se na drugi strani odrezali baker, ki je izgubil 3,8 odstotka, pšenica, ki je izgubila 4,0 odstotka, in aluminij, ki je izgubil 6,7 odstotka. Med naložbami v portfelju so največ pridobile delnice kanadskega podjetja Teck Resources Ltd, ki so višje za 10,5 odstotka, nizozemskega podjetja Koninklijke DSM NV, ki so višje za 7,6 odstotka, in brazilskega podjetja Vale SA, ki so višje za 7,3 odstotka. Največje padce so po drugi strani dosegle delnice brazilskega podjetja Petroleo Brasileiro SA, ki so nižje za 10,1 odstotka, irskega podjetja CRH PLC, ki so nižje za 10,6 odstotka, in norveškega podjetja Norsk Hydro ASA, ki so nižje za 13,3 odstotka. Vse spremembe so izražene v evrih.

POROČILO UPRAVLJAVCA PODSKLADA

Delniški podsklad Triglav Naravni viri je podsklad Krovnega sklada Triglav vzajemni skladi in ga upravlja družba Triglav Skladi, d. o. o., Slovenska 54, Ljubljana. Prospekt Krovnega sklada Triglav vzajemni skladi in Ključni podatki za vlagatelje so v slovenskem jeziku vlagateljem brezplačno na voljo na vseh vpisnih mestih družbe za upravljanje in na spletni strani www.triglavskladi.si. Podatki o gibanju vrednosti enot premoženja vseh podskladov Krovnega sklada Triglav vzajemni skladi so objavljeni v časopisih Finance, Delo, Dnevnik in Večer. Vrednost enote premoženja niha, zato donosi v preteklosti ne zagotavljajo donosov v prihodnosti. Provizijska politika: maksimalni vstopni stroški do 4 %, izstopni stroški pri nekaterih varčevalnih shemah do 2 %. Vstopni in izstopni stroški zmanjšujejo prikazan donos. Ocena tveganja in pričakovane donosnosti, prikazana v sintetičnem kazalniku, je izdelana na osnovi preteklih podatkov o poslovanju sklada. Podatki, ki se uporabljajo za izračun, niso nujno zanesljiv pokazatelj profila tveganja in pričakovane donosnosti v prihodnje. Glede na dejansko poslovanje sklada v prihodnosti se lahko ocena spremeni. Najnižja kategorija ne pomeni naložbe brez tveganja. Metodologija izračuna podatkov, predstavljenih v mesečnem poročilu, je vlagateljem na voljo na spletni strani družbe.

Delniški podsklad Triglav Nepremičnine

POROČILO O POSLOVANJU PODSKLADA na dan 30.11.2017

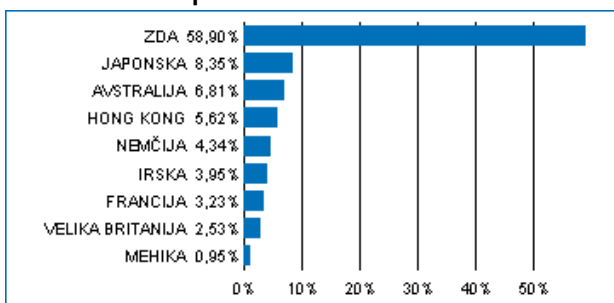
DONOSNOST

12 mesecev	36 mesecev	60 mesecev
2,13%	n.p.	n.p.

NALOŽBENA POLITIKA

Podsklad Triglav Nepremičnine je sektorski delniški sklad. Sredstva nalaga pretežno v delnice podjetij, ki sodijo v nepremičninski sektor in v enote premoženja oziroma delnice investicijskih skladov, ki imajo svojo naložbeno politiko podobno naložbeni politiki podsklada. Naložbe v delnice in enote premoženja oziroma delnice drugih investicijskih skladov skupaj predstavljajo najmanj 85 odstotkov vseh sredstev podsklada. Delež naložb iz nepremičninskega sektorja ni nižji od 80 odstotkov sredstev podsklada.

Sestava naložb po državah



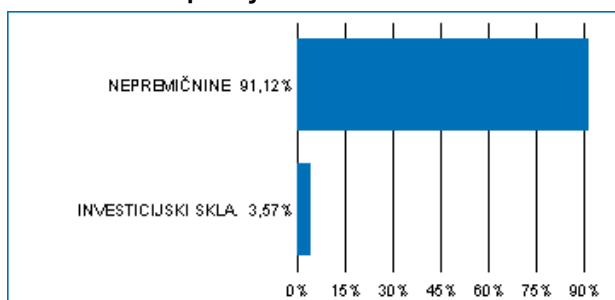
Sestava naložb po vrsti vrednostnih papirjev



Največjih 10 naložb podsklada na dan 30.11.2017

Oznaka naložbe	%
AMERICAN TOWER CORPORATION - AMT US	5,72
DAIWA HOUSE INDUSTRY CO LTD - 1925 JP	4,37
DEUTSCHE WOHNEN SE - DWN GY	4,34
MITSUI FUDOSAN CO LTD - 8801 JP	3,99
CROWN CASTLE REIT INC - CCI US	3,77
PROLOGIS INC - PLD US	3,65
SIMON PROPERTY GROUP INC - SPG US	3,62
UNIBAIL-RODAMCO SE - UL NA	3,23
AVALONBAY COMMUNITIES INC - AVB US	3,16
KIMCO REALTY CORP - KIM US	3,05

Sestava naložb po dejavnostih



TVEGANOST

1	2	3	4	5	6	7
---	---	---	---	---	---	---

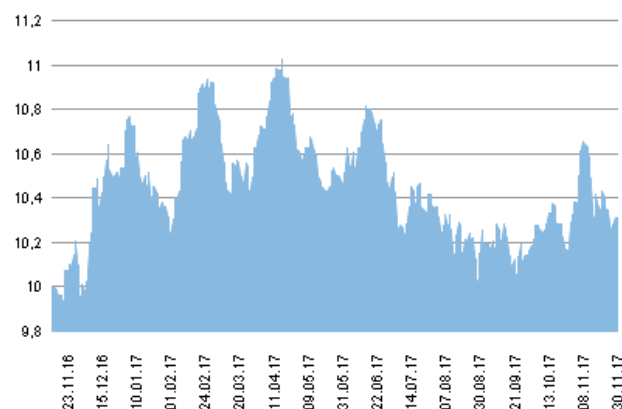
Nižje tveganje
Potencialno nižji donosi

Višje tveganje
Potencialno višji donosi

DATUM USTANOVITVE:	14.11.2016
GEOGRAFSKA USMERITEV:	GLOBALNI TRGI (NEPREMIČNINE)
NALOŽBENA POLITIKA:	DELNIŠKI PODSKLAD
VELIKOST PODSKLADA:	3,824 mio EUR
VEP (30.11.2017):	10,31 EUR
UPRAVLJAVEC PODSKLADA:	Triglav Skladi, Sašo Ivanovič, univ. dipl. ekon.

PODATKI O PODSKLADU

Prikaz gibanja vrednosti enote premoženja v EUR



Podsklad Triglav Nepremičnine je v mesecu novembru izgubil 0,2 odstotka. Indeks globalnih podjetij iz sektorja nepremičnin S&P Global 1200 Real Estate je pridobil 0,6 odstotka. Indeks ameriških nepremičninskih podjetij Bloomberg North America REITs je pridobil 1,5 odstotka, indeks evropskih nepremičninskih podjetij Bloomberg Europe 500 Real Estate Index je pridobil 0,7 odstotka, medtem ko je indeks azijskih nepremičninskih podjetij Bloomberg Asia Real Estate Investment Trust Index pridobil 0,5 odstotka. Med naložbami v portfelju so največ pridobile delnice ameriškega podjetja GGP Inc, ki so višje za 18,6 odstotka, ameriškega podjetja CBRE Group Inc, ki so višje za 8,3 odstotka, in ameriškega podjetja Tanger Factory Outlet Centers Inc, ki so višje za 8,1 odstotka. Največje padce so po drugi strani dosegle delnice ameriškega podjetja Sabra Health Care REIT Inc, ki so nižje za 5,1 odstotka, ameriškega podjetja Ashford Hospitality Prime Inc, ki so nižje za 6,9 odstotka, in ameriškega podjetja Uniti Group Inc, ki so nižje za 9,6 odstotka. Vse spremembe so izražene v evrih.

POROČILO UPRAVLJAVCA PODSKLADA

Delniški podsklad Triglav Nepremičnine je podsklad Krovnega sklada Triglav vzajemni skladi in ga upravlja družba Triglav Skladi, d. o. o., Slovenska 54, Ljubljana. Prospekt Krovnega sklada Triglav vzajemni skladi in Ključni podatki za vlagatelje so v slovenskem jeziku vlagateljem brezplačno na voljo na vseh vpisnih mestih družbe za upravljanje ter na spletni strani www.triglavskladi.si. Podatki o gibanju vrednosti enote premoženja vseh podskladov Krovnega sklada Triglav vzajemni skladi so objavljeni v časopisih Finance, Delo, Dnevnik in Večer. Vrednost enote premoženja niha, zato donosi v preteklosti ne zagotavljajo donosov v prihodnosti. Provizijska politika: maksimalni vstopni stroški do 4 %, izstopni stroški pri nekaterih varčevalnih shemah do 2 %. Vstopni in izstopni stroški zmanjšujejo prikazan donos. Ocena tveganja in pričakovane donosnosti, prikazana v sintetičnem kazalniku, je izdelana na osnovi preteklih podatkov o poslovanju sklada. Podatki, ki se uporabljajo za izračun, niso nujno zanesljiv pokazatelj profila tveganja in pričakovane donosnosti v prihodnje. Glede na dejansko poslovanje sklada v prihodnosti se lahko ocena spremeni. Najnižja kategorija ne pomeni naložbe brez tveganja. Metodologija izračuna podatkov, predstavljenih v mesečnem poročilu, je vlagateljem na voljo na spletni strani družbe.

Podsklad Triglav Obvezniški

POROČILO O POSLOVANJU PODSKLADA na dan 30.11.2017

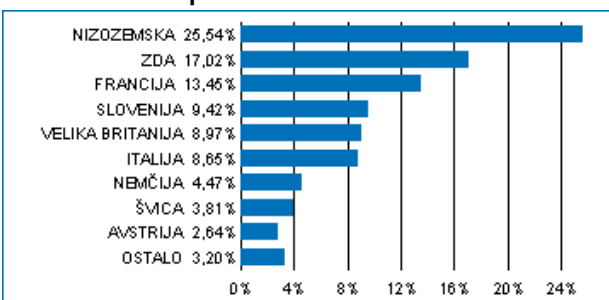
DONOSNOST

12 mesecev	36 mesecev	60 mesecev
1,10%	2,44%	10,13%

NALOŽBENA POLITIKA

Večino zbranih sredstev podsklad nalaga v domače in tuje obveznice z visoko bonitetno oceno ter instrumente denarnega trga (zakladne menice, komercialni zapisi, depoziti). Opredeljena naložbena politika podsklada predstavlja vlagatelju varno naložbo s stabilnimi donosi, ki so odvisni od splošnih tržnih gibanj na slovenskem in evropskem finančnem trgu.

Sestava naložb po državah



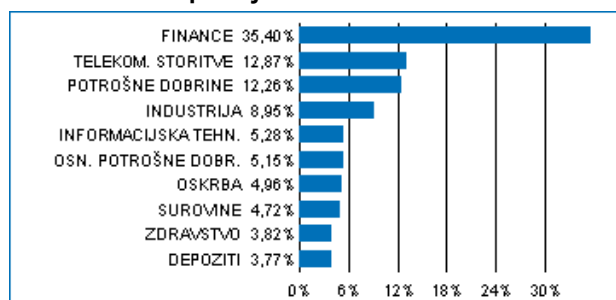
Sestava naložb po vrstah finančnih instrumentov



Največjih 10 naložb podsklada na dan 30.11.2017

Oznaka naložbe	%
TELECOM ITALIA SPA - TITIM 5 1/4 02/10/22	5,19
CREDIT AGRICOLE SA - ACAFP 2 5/8 03/17/27	4,68
COOPERATIVE RABOBANK U.A. - RABOBK 4 01/11/22	4,45
JPMORGAN CHASE & CO - JPM 2 5/8 04/23/21	3,83
CREDIT SUISSE LONDON - CS 4 3/4 08/05/19	3,81
ORANGE - ORAFP 3 7/8 01/14/21	3,72
BARCLAYS PLC - BACR 1 7/8 03/23/21	3,70
LEONARDO SPA - LDOIM 4 1/2 01/19/21	3,47
KONINKLIJKE KPN NV - KPN 3 1/4 02/01/21	3,35
MORGAN STANLEY - MS 2 3/8 03/31/21	2,97

Sestava naložb po dejavnostih



TVEGANOST

1	2	3	4	5	6	7
		3				

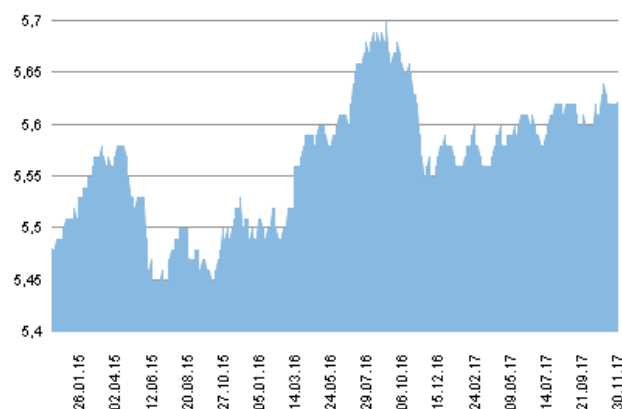
Nižje tveganje
Potencialno nižji donosi

Višje tveganje
Potencialno višji donosi

DATUM USTANOVITVE: 27.10.2004
GEOGRAFSKA USMERITEV: SVET
NALOŽBENA POLITIKA: OBVEZNIŠKI PODSKLAD
VELIKOST PODSKLADA: 20,142 mio EUR
VEP (30.11.2017): 5,62 EUR
UPRAVLJAVEC PODSKLADA: Triglav Skladi, mag. Rok Bertoncelj, CFA

PODATKI O PODSKLADU

Prikaz gibanja vrednosti enote premoženja v EUR



Podsklad Triglav Obvezniški je v mesecu novembru izgubil 0,18 odstotka. Indeks državnih obveznic iBoxx Euro Sovereigns je pridobil 0,31 odstotka, medtem ko je indeks podjetniških obveznic iBoxx Liquid Corporates izgubil 0,23 odstotka. Med državnimi obveznicami so se v tem obdobju najbolje odrezale slovenske, ki so pridobile 0,64 odstotka, italijanske, ki so pridobile 0,62 odstotka, in francoske, ki so pridobile 0,45 odstotka. Najslabše so se na drugi strani odrezale finske, ki so pridobile 0,02 odstotka, nemške, ki so izgubile 0,07 odstotka, in irske, ki so izgubile 0,10 odstotka. Med naložbami v portfelju so se tokrat najbolje odrezale britanske HSBC 1 1/2 03/15/22, ki so višje za 0,13 odstotka, britanske BACR 1 7/8 03/23/21, ki so višje za 0,04 odstotka, in francoske ACAFP 2 5/8 03/17/27, ki so nižje za 0,01 odstotka. Najslabše pa so se po drugi strani odrezale ameriške C 7 3/8 09/04/19, ki so nižje za 0,64 odstotka, italijanske TITIM 5 1/4 02/10/22, ki so nižje za 0,99 odstotka, in italijanske FNCIM 4 1/2 01/19/21, ki so nižje za 1,11 odstotka. Vse spremembe so izražene v evrih.

POROČILO UPRAVLJAVCA PODSKLADA

Obvezniški podsklad Triglav Obvezniški je podsklad Krovnega sklada Triglav vzajemni skladi in ga upravlja družba Triglav Skladi, d. o. o., Slovenska 54, Ljubljana. Prospekt Krovnega sklada Triglav vzajemni skladi in Ključni podatki za vlagatelje so v slovenskem jeziku vlagateljem brezplačno na voljo na vseh vpisnih mestih družbe za upravljanje in na spletni strani www.triglavskladi.si. Podatki o gibanju vrednosti enot premoženja vseh podskladov Krovnega sklada Triglav vzajemni skladi so objavljeni v časopisih Finance, Delo, Dnevnik in Večer. Vrednost enote premoženja nima, zato donosi v preteklosti ne zagotavljajo donosov v prihodnosti. Provizijska politika: maksimalni vstopni stroški do 2 %, izstopni stroški pri nekaterih varčevalnih shemah do 1,5 %. Vstopni in izstopni stroški zmanjšujejo prikazan donos. Ocena tveganja in pričakovane donosnosti, prikazana v sintetičnem kazalniku, je izdelana na osnovi preteklih podatkov o poslovanju sklada. Podatki, ki se uporabljajo za izračun, niso nujno zanesljiv pokazatelj profila tveganja in pričakovane donosnosti v prihodnje. Glede na dejansko poslovanje sklada v prihodnosti se lahko ocena spremeni. Najnižja kategorija ne pomeni naložbe brez tveganja. Metodologija izračuna podatkov, predstavljenih v mesečnem poročilu, je vlagateljem na voljo na spletni strani družbe.

Delniški podsklad Triglav Rastoči trgi

POROČILO O POSLOVANJU PODSKLADA na dan 30.11.2017

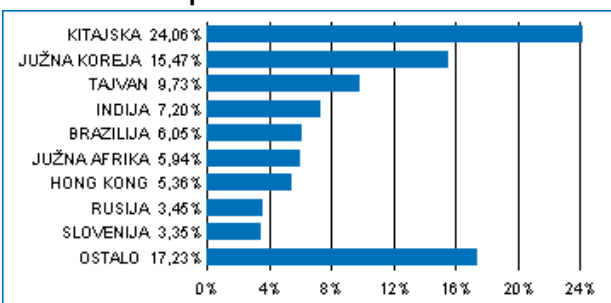
DONOSNOST

12 mesecev	36 mesecev	60 mesecev
15,95%	12,44%	15,72%

NALOŽBENA POLITIKA

Triglav Rastoči trgi je globalni delniški podsklad. Osnovni cilj podsklada je doseganje visokih donosov na osnovi kapitalskih dobičkov in dividend z naložbami pretežno v delnice podjetij na hitro rastočih svetovnih trgih Latinske Amerike, Afrike, Azije in Vzhodne Evrope. Delnice in enote investicijskih skladov skupaj predstavljajo najmanj 85 odstotkov sredstev podsklada.

Sestava naložb po državah



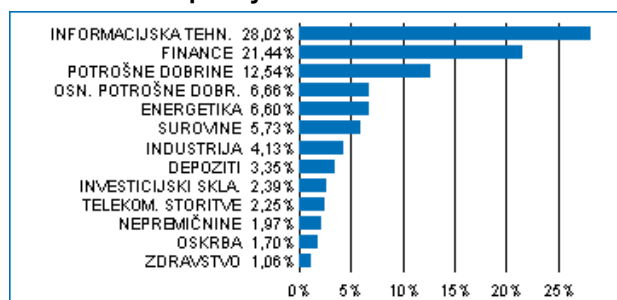
Sestava naložb po vrstah finančnih instrumentov



Največjih 10 naložb podsklada na dan 30.11.2017

Oznaka naložbe	%
TENCENT HOLDINGS LTD - 700 HK	6,09
SAMSUNG ELECTRONICS CO LTD - 005930 KS	5,47
ALIBABA GROUP HOLDING LTD - BABA US	5,03
NASPERS LTD - NPN SJ	3,08
ISHARES MSCI EMERGING MARKETS ETF - EEM US	2,39
TAIWAN SEMICONDUCTOR-SP ADR - 2330 TT	2,09
TAIWAN SEMICONDUCTOR-SP ADR - TSM US	1,88
CHINA CONSTRUCTION BANK CORP - 939 HK	1,73
HDFC BANK LTD - HDB US	1,58
RELIANCE INDUSTRIES LTD - RIGD LI	1,41

Sestava naložb po dejavnostih



TVEGANOST

1	2	3	4	5	6	7
					6	

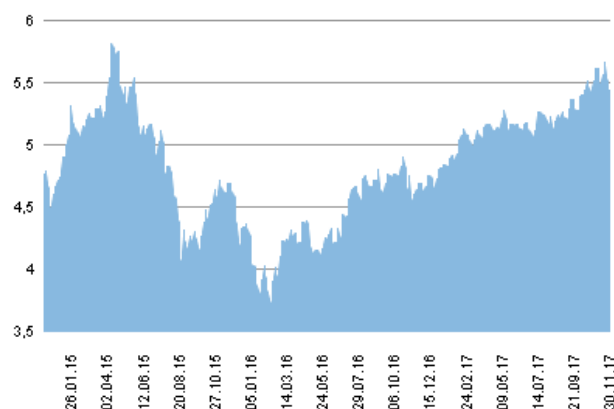
Nižje tveganje
Potencialno nižji donosi

Višje tveganje
Potencialno višji donosi

DATUM USTANOVITVE:	18.5.2006
GEOGRAFSKA USMERITEV:	GLOBALNI HITRO RASTOČI TRGI
NALOŽBENA POLITIKA:	DELNIŠKI PODSKLAD
VELIKOST PODSKLADA:	40,779 mio EUR
VEP (30.11.2017):	5,44 EUR
UPRAVLJAVEC PODSKLADA:	Triglav Skladi, mag. Matjaž Dlesk, CFA

PODATKI O PODSKLADU

Prikaz gibanja vrednosti enote premoženja v EUR



Podsklad Triglav Rastoči trgi je v mesecu novembru izgubil 1,5 odstotka. Indeks regije rastočih trgov MSCI EM je izgubil 1,6 odstotka. Med ciljnimimi borznimi indeksi so se v tem obdobju najbolj odrezali južnoafriški JALSH, ki je pridobil 3,3 odstotka, češki PX, ki je pridobil 0,1 odstotka, in ruski RTSI\$, ki je izgubil 0,2 odstotka. Najslabše so se na drugi strani odrezali brazilski IBOX, ki je izgubil 4,7 odstotka, turški XU100, ki je izgubil 10,6 odstotka, in čilenski IPSA, ki je izgubil 14,3 odstotka. Med naložbami v portfelju so največ pridobile delnice južnokorejske trgovske verige E-Mart Co Ltd, ki so višje za 23,4 odstotka, južnokorejskega farmacevtskega podjetja Celltrion Inc, ki so višje za 16,9 odstotka, in južnokorejskega podjetja iz sektorja osnovnih dobrin KT&G Corp, ki so višje za 16,4 odstotka. Največje padce so po drugi strani dosegle delnice čilenske banke Itau CorpBanca, ki so nižje za 15,2 odstotka, in brazilskega podjetja iz sektorja javne oskrbe Centrais Eletricas Brasileiras SA, ki so nižje za 16,4 odstotka. Vse spremembe so izražene v evrih.

POROČILO UPRAVLJAVCA PODSKLADA

Delniški podsklad Triglav Rastoči trgi je podsklad Krovnega sklada Triglav vzajemni skladi in ga upravlja družba Triglav Skladi, d. o. o., Slovenska 54, Ljubljana. Prospekt Krovnega sklada Triglav vzajemni skladi in Ključni podatki za vlagatelje so v slovenskem jeziku vlagateljem brezplačno na voljo na vseh vpisnih mestih družbe za upravljanje in na spletni strani www.triglavskladi.si. Podatki o gibanju vrednosti enot premoženja vseh podskladov Krovnega sklada Triglav vzajemni skladi so objavljeni v časopisih Finance, Delo, Dnevnik in Večer. Vrednost enote premoženja nima, zato donosi v preteklosti ne zagotavljajo donosov v prihodnosti. Provizijska politika: maksimalni vstopni stroški do 3 %, izstopni stroški pri nekaterih varčevalnih shemah do 2 %. Vstopni in izstopni stroški zmanjšujejo prikazan donos. Ocena tveganja in pričakovane donosnosti, prikazana v sintetičnem kazalniku, je izdelana na osnovi preteklih podatkov o poslovanju sklada. Podatki, ki se uporabljajo za izračun, niso nujno zanesljiv kazalnik profila tveganja in pričakovane donosnosti v prihodnje. Glede na dejansko poslovanje sklada v prihodnosti se lahko ocena spremeni. Najnižja kategorija ne pomeni naložbe brez tveganja. Metodologija izračuna podatkov, predstavljenih v mesečnem poročilu, je vlagateljem na voljo na spletni strani družbe.

Mešani podsklad Triglav Renta

POROČILO O POSLOVANJU PODSKLADA na dan 30.11.2017

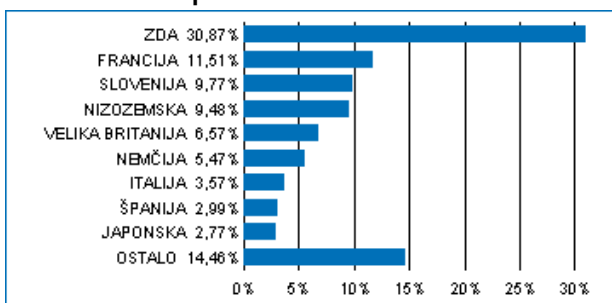
DONOSNOST

12 mesecev	36 mesecev	60 mesecev
4,96%	15,66%	38,53%

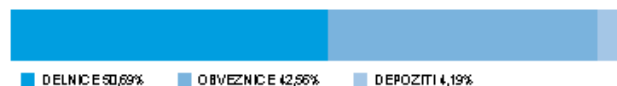
NALOŽBENA POLITIKA

Uravnotežena naložbena politika zagotavlja dolgoročno rast vloženih sredstev s poudarkom na zmanjšanju tveganj, kar omogoča široka razpršitev pretežno v delnice uspešnih svetovnih podjetij ter prvostopne podjetniške in državne obveznice. Del sredstev je naložen v kratkoročnih netveganih vrednostnih papirjih.

Sestava naložb po državah



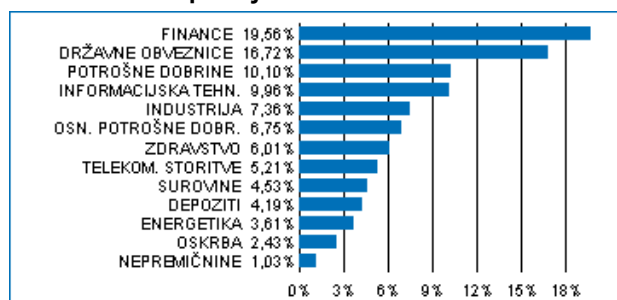
Sestava naložb po vrstah finančnih instrumentov



Največjih 10 naložb podsklada na dan 30.11.2017

Oznaka naložbe	%
FRANCE REPUBLIC - FRTR 3 3/4 04/25/21	3,62
BONOS Y OBLIG DEL ESTADO - SPGB 5.4 01/31/23	2,76
BUONI POLIENNALI DEL TES - BTPS 4 3/4 09/01/21	2,41
BUNDESREPUBLIK DEUTSCHLAND - DBR 2 1/2 01/04/21	2,18
ORANGE - ORAFP 3 7/8 01/14/21	1,74
CITIGROUP INC - C 7 3/8 09/04/19	1,63
IRISH TSY 5.9% 2019 - IRISH 5 10/18/20	1,55
COOPERATIEVE RABOBANK U.A. - RABOBK 4 01/11/22	1,38
JPMORGAN CHASE & CO - JPM 2 5/8 04/23/21	1,37
ASX LTD - ASX AU	1,17

Sestava naložb po dejavnostih



TVEGANOST

1	2	3	4	5	6	7
---	---	---	---	---	---	---

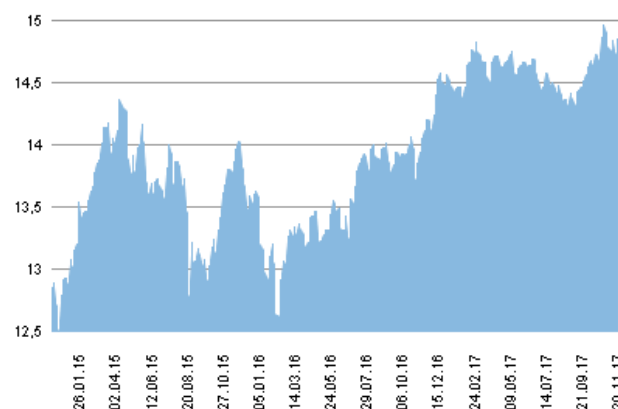
Nižje tveganje
Potencialno nižji donosi

Višje tveganje
Potencialno višji donosi

DATUM USTANOVITVE: 13.10.1999
GEOGRAFSKA USMERITEV: SVET
NALOŽBENA POLITIKA: MEŠANI PODSKLAD
VELIKOST PODSKLADA: 112,911 mio EUR
VEP (30.11.2017): 14,85 EUR
UPRAVLJAVEC PODSKLADA: Triglav Skladi, Gašper Dovč, spec.

PODATKI O PODSKLADU

Prikaz gibanja vrednosti enote premoženja v EUR



Podsklad Triglav Renta je v mesecu novembru izgubil 0,2 odstotka. Vrednost globalnega delniškega indeksa S&P Global 1200 se ni spremenila, indeks državnih obveznic iBoxx je pridobil 0,3 odstotka, medtem ko je indeks podjetniških obveznic iBoxx izgubil 0,2 odstotka. Med globalnimi sektorskimi indeksi so se v tem obdobju najbolj odrezali indeks podjetij iz sektorja telekomunikacij, ki je pridobil 1,6 odstotka ter indeksa podjetij iz sektorja osnovnih dobrin in podjetij iz sektorja trajnih dobrin, ki sta pridobila 1,4 odstotka. Najslabše so se na drugi strani odrezali indeks podjetij iz sektorja informacijske tehnologije, ki je izgubil 1,1 odstotka, indeks podjetij iz sektorja informatike, ki je izgubil 1,2 odstotka, in indeks podjetij iz sektorja surovin, ki je izgubil 1,4 odstotka. Med naložbami v portfelju so največ pridobile delnice ameriškega podjetja iz sektorja trajnih dobrin L Brands Inc, ki so višje za 28,0 odstotka, ameriškega podjetja iz sektorja informatike tehnologije QUALCOMM Inc, ki so višje za 27,7 odstotka, in ameriškega podjetja iz sektorja osnovnih dobrin Kroger Co/The, ki so višje za 22,7 odstotka. Največje padce so po drugi strani dosegle delnice ameriškega podjetja iz sektorja zdravstva Incyte Corp, ki so nižje za 14,1 odstotka, francoskega podjetja iz sektorja trajnih dobrin Peugeot SA, ki so nižje za 14,7 odstotka, in brazilskega podjetja iz sektorja javne oskrbe Cia Energetica de Minas Gerais, ki so nižje za 15,5 odstotka. Vse spremembe so izražene v evrih.

Mešani podsklad Triglav Renta je podsklad Krovnega sklada Triglav vzajemni skladi in ga upravlja družba Triglav Skladi, d. o. o., Slovenska 54, Ljubljana. Prospekt Krovnega sklada Triglav vzajemni skladi in Ključni podatki za vlagatelje so v slovenskem jeziku vlagateljem brezplačno na voljo na vseh vpisnih mestih družbe za upravljanje in na spletni strani www.triglavskladi.si. Podatki o gibanju vrednosti enot premoženja vseh podskladov Krovnega sklada Triglav vzajemni skladi so objavljeni v časopisih Finance, Delo, Dnevnik in Večer. Vrednost enote premoženja niha, zato donosi v preteklosti ne zagotavljajo donosov v prihodnosti. Provizijska politika: maksimalni vstopni stroški do 3%, izstopni stroški pri nekaterih varčevalnih shemah do 2%. Vstopni in izstopni stroški zmanjšujejo prikazan donos. Ocena tveganja in pričakovane donosnosti, prikazana v sintetičnem kazalniku, je izdelana na osnovi preteklih podatkov o poslovanju sklada. Podatki, ki se uporabljajo za izračun, niso nujno zanesljiv pokazatelj profila tveganja in pričakovane donosnosti v prihodnje. Glede na dejansko poslovanje sklada v prihodnosti se lahko ocena spremeni. Najnižja kategorija ne pomeni naložbe brez tveganja. Metodologija izračuna podatkov, predstavljenih v mesečnem poročilu, je vlagateljem na voljo na spletni strani družbe.

SESTAVA NALOŽB

POROČILO UPRAVLJAVCA PODSKLADA

Delniški podsklad Triglav Severna Amerika

POROČILO O POSLOVANJU PODSKLADA na dan 30.11.2017

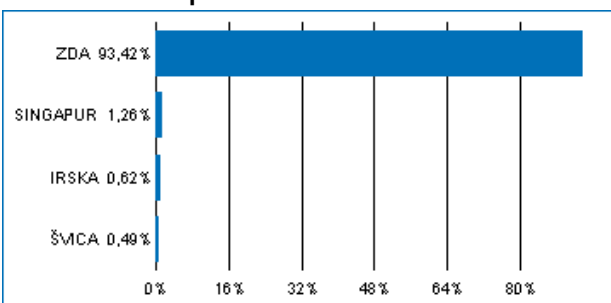
DONOSNOST

12 mesecev	36 mesecev	60 mesecev
9,26%	31,23%	90,48%

NALOŽBENA POLITIKA

Osnovni cilj delniškega podsklada Triglav Severna Amerika je doseganje dolgoročne rasti vrednosti premoženja na osnovi kapitalskih dobičkov in dividend. Zato so naložbe podsklada pretežno usmerjene v delnice podjetij z izgrajeno strategijo razvoja in potencialom dolgoročne rasti ter visoko likvidnostjo. Naložbe podsklada so primarno (najmanj 80 odstotkov sredstev podsklada) usmerjene v delnice podjetij z domicilom v regiji Severne Amerike. Naložbe v delnice podjetij in v enote delniških ciljnih skladov skupaj predstavljajo najmanj 85 odstotkov vseh sredstev podsklada.

Sestava naložb po državah



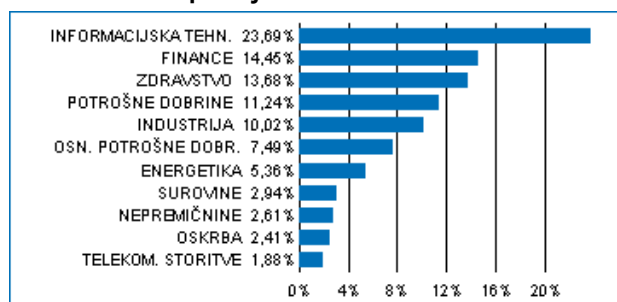
Sestava naložb po vrstah finančnih instrumentov



Največjih 10 naložb podsklada na dan 30.11.2017

Oznaka naložbe	%
APPLE COMPUTER INC - AAPL US	4,89
MICROSOFT CORP - MSFT US	4,36
JOHNSON & JOHNSON - JNJ US	3,61
ALPHABET INC - GOOG US	3,20
JPMORGAN CHASE & CO - JPM US	2,98
UNITEDHEALTH GROUP INC - UNH US	2,95
CITIGROUP INC - C US	2,67
AMAZON.COM - AMZN US	2,45
VISA INC - V US	2,19
HOME DEPOT INC - HD US	2,02

Sestava naložb po dejavnostih



TVEGANOST

1	2	3	4	5	6	7
				5		

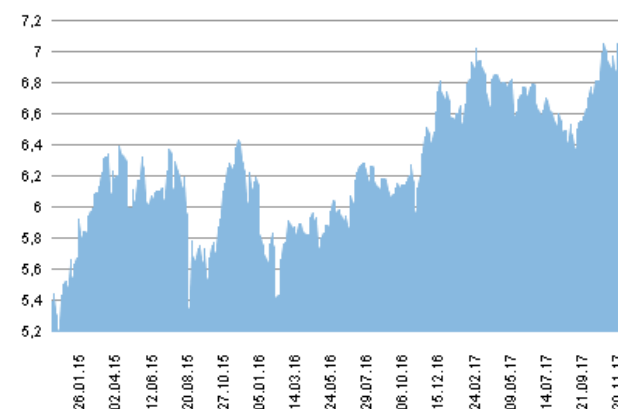
Nižje tveganje
Potencialno nižji donosi

Višje tveganje
Potencialno višji donosi

DATUM USTANOVITVE: 18.5.2006
GEOGRAFSKA USMERITEV: SEVERNA AMERIKA
NALOŽBENA POLITIKA: DELNIŠKI PODSKLAD
VELIKOST PODSKLADA: 10,518 mio EUR
VEP (30.11.2017): 7,05 EUR
UPRAVLJAVEC PODSKLADA: Triglav Skladi, mag. Mitja Baša

PODATKI O PODSKLADU

Prikaz gibanja vrednosti enote premoženja v EUR



Podsklad Triglav Severna Amerika je v mesecu novembru pridobil 0,7 odstotka. Indeks ameriških podjetij S&P 500 je pridobil 1,0 odstotka. Med ciljnim ameriškim borznim indeksom so se v tem obdobju najbolj odrezali indeks podjetij iz sektorja telekomunikacij, ki je pridobil 4,0 odstotka, indeks podjetij iz sektorja osnovnih dobrin, ki je pridobil 3,5 odstotka, in indeks podjetij iz sektorja trajnih dobrin, ki je pridobil 3,0 odstotka. Najslabše so se na drugi strani odrezali indeks podjetij iz sektorja energetike, ki je izgubil 0,6 odstotka, indeks podjetij iz sektorja informacijske tehnologije, ki je izgubil 0,9 odstotka, in indeks podjetij iz sektorja surovin, ki je izgubil 1,1 odstotka. Med naložbami v portfelju so največ pridobile delnice ameriškega podjetja iz sektorja osnovnih dobrin Costco Wholesale Corp, ki so višje za 12,5 odstotka, ameriškega podjetja iz sektorja osnovnih dobrin Tyson Foods Inc, ki so višje za 10,8 odstotka, in ameriškega podjetja iz sektorja industrije Deere & Co, ki so prav tako višje za 10,8 odstotka. Največje padce so po drugi strani dosegle delnice ameriškega podjetja iz sektorja informacijske tehnologije Applied Materials Inc, ki so nižje za 8,2 odstotka, ameriškega podjetja iz sektorja trajnih dobrin Time Warner Inc, ki so nižje za 8,6 odstotka, in ameriškega podjetja iz sektorja trajnih dobrin Priceline Group Inc/The, ki so nižje za 10,6 odstotka. Vse spremembe so izražene v evrih.

POROČILO UPRAVLJAVCA PODSKLADA

Delniški podsklad Triglav Severna Amerika je podsklad Krovnega sklada Triglav vzajemni skladi in ga upravlja družba Triglav Skladi, d. o. o., Slovenska 54, Ljubljana. Prospekt Krovnega sklada Triglav vzajemni skladi in Ključni podatki za vlagatelje so v slovenskem jeziku vlagateljem brezplačno na voljo na vseh vpisnih mestih družbe za upravljanje in na spletni strani www.triglavskladi.si. Podatki o gibanju vrednosti enot premoženja vseh podskladov Krovnega sklada Triglav vzajemni skladi so objavljeni v časopisih Finance, Delo, Dnevnik in Večer. Vrednost enote premoženja nima, zato donosi v preteklosti ne zagotavljajo donosov v prihodnosti. Provizijska politika: maksimalni vstopni stroški do 3 %, izstopni stroški pri nekaterih varčevalnih shemah do 2 %. Vstopni in izstopni stroški zmanjšujejo prikazan donos. Ocena tveganja in pričakovane donosnosti, prikazana v sintetičnem kazalniku, je izdelana na osnovi preteklih podatkov o poslovanju sklada. Podatki, ki se uporabljajo za izračun, niso nujno zanesljiv pokazatelj profila tveganja in pričakovane donosnosti v prihodnje. Glede na dejansko poslovanje sklada v prihodnosti se lahko ocena spremeni. Najnižja kategorija ne pomeni naložbe brez tveganja. Metodologija izračuna podatkov, predstavljenih v mesečnem poročilu, je vlagateljem na voljo na spletni strani družbe.

Delniški podsklad Triglav Steber Global

POROČILO O POSLOVANJU PODSKLADA na dan 30.11.2017

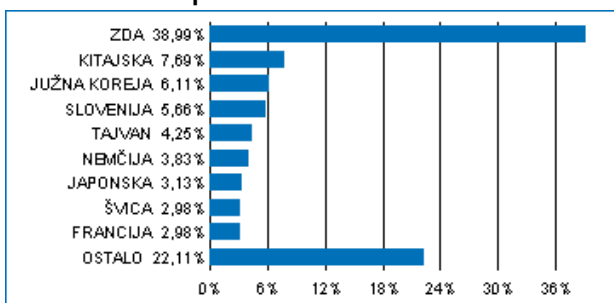
DONOSNOST

12 mesecev	36 mesecev	60 mesecev
11,97%	19,23%	40,56%

NALOŽBENA POLITIKA

Triglav Steber Global je delniški globalni sklad. Naložbe podsklada so globalno usmerjene v najbolj prepoznavna svetovna podjetja, ki so kapitalno močna, visoko likvidna in za katere lahko v prihodnosti pričakujemo solidno rast. Tveganje zmanjšujemo z razpršenostjo v veliko število delnic, pri čemer se sklad ne omejuje na posamezno regijo. V portfelju bodo prevladovali naložbe iz razvitih trgov, pomemben pa bo tudi delež naložb iz trgov v razvoju.

Sestava naložb po državah



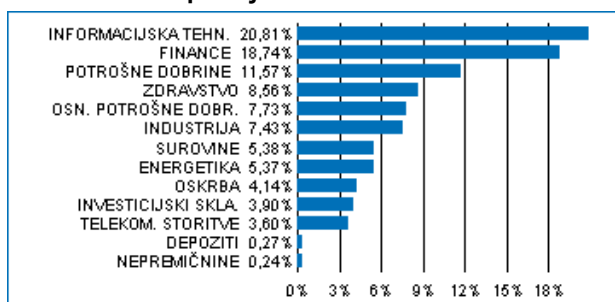
Sestava naložb po vrstah finančnih instrumentov



Največjih 10 naložb podsklada na dan 30.11.2017

Oznaka naložbe	%
TAIWAN SEMICONDUCTOR-SP ADR - TSM US	2,40
TENCENT HOLDINGS LTD - 700 HK	2,33
SAMSUNG ELECTRONICS CO LTD - 005930 KS	2,20
APPLE COMPUTER INC - AAPL US	1,99
AMAZON.COM - AMZN US	1,57
MICROSOFT CORP - MSFT US	1,42
ELEKTRO LJUBLJANA - ELOG	1,33
ALLIANZ AG - ALV GY	1,33
ADOBE SYSTEMS INC - ADBE US	1,32
WELLS FARGO & COMPANY - WFC US	1,22

Sestava naložb po dejavnostih



TVEGANOST

1	2	3	4	5	6	7
				5		

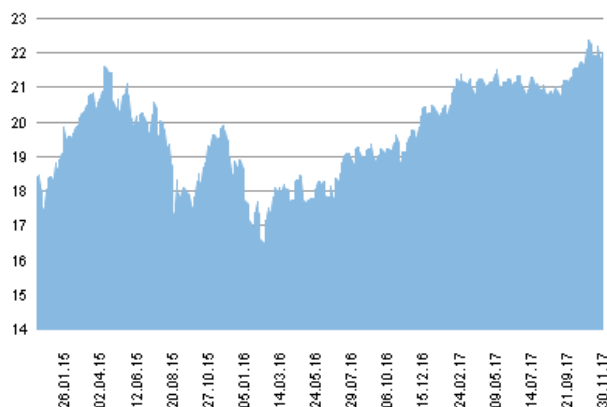
Nižje tveganje
Potencialno nižji donosi

Višje tveganje
Potencialno višji donosi

DATUM USTANOVITVE:	30.5.1998
GEOGRAFSKA USMERITEV:	SVET
NALOŽBENA POLITIKA:	DELNIŠKI PODSKLAD
VELIKOST PODSKLADA:	291,136 mio EUR
VEP (30.11.2017):	22,01 EUR
UPRAVLJAVEC PODSKLADA:	Triglav Skladi, Sašo Ivanovič, univ. dipl. ekon.

PODATKI O PODSKLADU

Prikaz gibanja vrednosti enote premoženja v EUR



Podsklad Triglav Steber Global je v mesecu novembru izgubil 0,7 odstotka. Globalni delniški indeks S&P Global 1200 je ostal nespremenjen. Med ciljnimimi borznimi indeksi so se v tem obdobju najbolj odrezali ameriški S&P 500, ki je pridobil 1,0 odstotka, japonski S&P Topix, ki je pridobil 0,5 odstotka, in kanadski S&P TSE, ki je izgubil 1,2 odstotka. Najslabše so se na drugi strani odrezali indeks držav regije rastočih trgov MSCI EM, ki je izgubil 1,6 odstotka, slovenski SBITOP, ki je izgubil 1,9 odstotka, in evropski S&P 350, ki je izgubil 2,3 odstotka. Med naložbami v portfelju so največ pridobile delnice južnokorejskega podjetja iz sektorja osnovnih dobrin KT&G Corp, ki so višje za 16,4 odstotka, južnoafriškega podjetja iz sektorja industrije Bidvest Group Ltd/The, ki so višje za 13,7 odstotka, in južnoafriškega podjetja iz sektorja financ FirstRand Ltd, ki so višje za 12,1 odstotka. Največje padce so po drugi strani dosegli ciljni sklad iShares MSCI Chile Capped ETF, ki je nižji za 13,7 odstotka, delnice turškega podjetja iz sektorja financ Akbank TAS, ki so nižje za 15,0 odstotka, in mehiškega podjetja iz sektorja trajnih dobrin Grupo Televisa SAB, ki so nižje za 15,5 odstotka. Vse spremembe so izražene v evrih.

POROČILO UPRAVLJAVCA PODSKLADA

Delniški podsklad Triglav Steber Global je podsklad Krovnega sklada Triglav vzajemni skladi in ga upravlja družba Triglav Skladi, d. o. o., Slovenska 54, Ljubljana. Perspektiv Krovnega sklada Triglav vzajemni skladi in Ključni podatki za vlagatelje so v slovenskem jeziku vlagateljem brezplačno na voljo na vseh vpisnih mestih družbe za upravljanje in na spletni strani www.triglavskladi.si. Podatki o gibanju vrednosti enot premoženja vseh podskladov Krovnega sklada Triglav vzajemni skladi so objavljeni v časopisih Finance, Delo, Dnevnik in Večer. Vrednost enote premoženja niha, zato donosi v preteklosti ne zagotavljajo donosov v prihodnosti. Provizijska politika: maksimalni vstopni stroški do 3 %, izstopni stroški pri nekaterih varčevalnih shemah do 2 %. Vstopni in izstopni stroški zmanjšujejo prikazan donos. Ocena tveganja in pričakovane donosnosti, prikazana v sintetičnem kazalniku, je izdelana na osnovi preteklih podatkov o poslovanju sklada. Podatki, ki se uporabljajo za izračun, niso nujno zanesljiv pokazatelj profila tveganja in pričakovane donosnosti v prihodnje. Glede na dejansko poslovanje sklada v prihodnosti se lahko ocena spremeni. Najnižja kategorija ne pomeni naložbe brez tveganja. Metodologija izračuna podatkov, predstavljenih v mesečnem poročilu, je vlagateljem na voljo na spletni strani družbe.

Delniški podsklad Triglav Svetovni razviti trgi

POROČILO O POSLOVANJU PODSKLADA na dan 30.11.2017

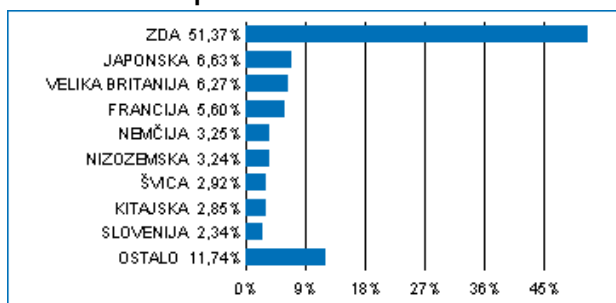
DONOSNOST

12 mesecev	36 mesecev	60 mesecev
9,08%	26,33%	62,89%

NALOŽBENA POLITIKA

Osnovni cilj delniškega podsklada Triglav Svetovni razviti trgi je doseganje dolgoročne rasti vrednosti premoženja na osnovi kapitalskih dobičkov in dividend. Naložbe podsklada so globalno usmerjene, in sicer pretežno v delnice podjetij z domicilom na razvitih trgih ter v enote delniških ciljnih skladov, ki imajo naložbeno politiko usmerjeno na razvite kapitalske trge, brez osredotočanja na eno državo ali regijo.

Sestava naložb po državah



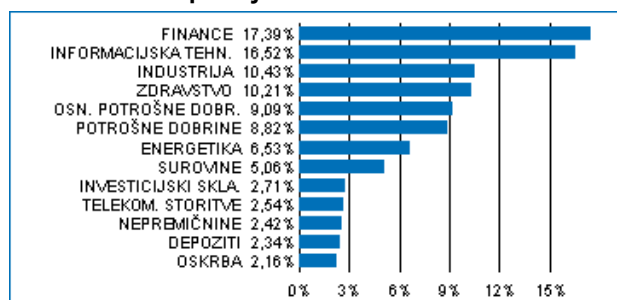
Sestava naložb po vrstah finančnih instrumentov



Največjih 10 naložb podsklada na dan 30.11.2017

Oznaka naložbe	%
SPDR S & P 500 ETF TRUST - SPY US	2,71
MICROSOFT CORP - MSFT US	1,92
BERKSHIRE HATHAWAY INC - BRK/B US	1,85
TENCENT HOLDINGS LTD - 700 HK	1,81
FACEBOOK INC - FB US	1,72
AMAZON.COM - AMZN US	1,57
WELLS FARGO & COMPANY - WFC US	1,54
APPLE COMPUTER INC - AAPL US	1,31
BRITISH AMERICAN TOBACCO PLC - BATS LN	1,06
HOME DEPOT INC - HD US	1,05

Sestava naložb po dejavnostih



TVEGANOST

1	2	3	4	5	6	7
				5		

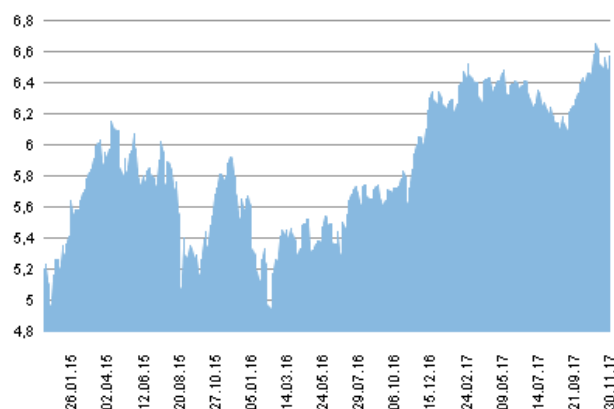
Nižje tveganje
Potencialno nižji donosi

Višje tveganje
Potencialno višji donosi

DATUM USTANOVITVE:	18.5.2006
GEOGRAFSKA USMERITEV:	GLOBALNI RAZVITI TRGI
NALOŽBENA POLITIKA:	DELNIŠKI PODSKLAD
VELIKOST PODSKLADA:	53,549 mio EUR
VEP (30.11.2017):	6,57 EUR
UPRAVLJAVEC PODSKLADA:	Triglav Skladi, Gašper Dovč, spec.

PODATKI O PODSKLADU

Prikaz gibanja vrednosti enote premoženja v EUR



Podsklad Triglav Svetovni razviti trgi je v mesecu novembru izgubil 0,4 odstotka. Vrednost globalnega delniškega indeksa S&P Global 1200 se ni spremenila. Med globalnimi sektorskimi indeksi so se v tem obdobju najbolj odrezali indeksi podjetij iz sektorja telekomunikacij, ki je pridobil 1,6 odstotka, ter indeksa podjetij iz sektorja osnovnih dobrin in podjetij iz sektorja trajnih dobrin, ki sta pridobila 1,4 odstotka. Najslabše so se na drugi strani odrezali indeksi podjetij iz sektorja informacijske tehnologije, ki je izgubil 1,1 odstotka, indeks podjetij iz sektorja energetike, ki je izgubil 1,2 odstotka, in indeks podjetij iz sektorja surovin, ki je izgubil 1,4 odstotka. Med naložbami in portfelju so največ pridobile delnice ameriškega podjetja iz sektorja informacijske tehnologije QUALCOMM Inc, ki so višje za 27,7 odstotka, ameriškega podjetja iz sektorja osnovnih dobrin Kroger Co/The, ki so višje za 22,7 odstotka, in ameriškega podjetja iz sektorja osnovnih dobrin Costco Wholesale Corp, ki so višje za 12,5 odstotka. Največje padce so po drugi strani dosegle delnice ameriškega podjetja iz sektorja informacijske tehnologije Western Digital Corp, ki so nižje za 13,2 odstotka, francoskega podjetja iz sektorja trajnih dobrin Peugeot SA, ki so nižje za 14,7 odstotka, in japonskega podjetja iz sektorja osnovnih dobrin NH Foods Ltd, ki so nižje za 16,1 odstotka. Vse spremembe so izražene v evrih.

POROČILO UPRAVLJAVCA PODSKLADA

Delniški podsklad Triglav Svetovni razviti trgi je podsklad Krovnega sklada Triglav vzajemni skladi in ga upravlja družba Triglav Skladi, d. o. o., Slovenska 54, Ljubljana. Prospekt Krovnega sklada Triglav vzajemni skladi in Ključni podatki za vlagatelje so v slovenskem jeziku vlagateljem brezplačno na voljo na vseh vpisnih mestih družbe za upravljanje in na spletni strani www.triglavskladi.si. Podatki o gibanju vrednosti enot premoženja vseh podskladov Krovnega sklada Triglav vzajemni skladi so objavljeni v časopisih Finance, Delo, Dnevnik in Večer. Vrednost enote premoženja nima, zato donosi v preteklosti ne zagotavljajo donosov v prihodnosti. Provizijska politika: maksimalni vstopni stroški do 3 %, izstopni stroški pri nekaterih varčevalnih shemah do 2 %. Vstopni in izstopni stroški zmanjšujejo prikazan donos. Ocena tveganja in pričakovane donosnosti, prikazana v sintetičnem kazalniku, je izdelana na osnovi preteklih podatkov o poslovanju sklada. Podatki, ki se uporabljajo za izračun, niso nujno zanesljiv pokazatelj profila tveganja in pričakovane donosnosti v prihodnje. Glede na dejansko poslovanje sklada v prihodnosti se lahko ocena spremeni. Najnižja kategorija ne pomeni naložbe brez tveganja. Metodologija izračuna podatkov, predstavljenih v mesečnem poročilu, je vlagateljem na voljo na spletni strani družbe.

Delniški podsklad Triglav Top Brands

POROČILO O POSLOVANJU PODSKLADA na dan 30.11.2017

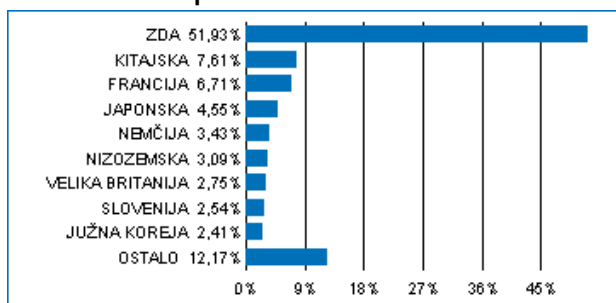
DONOSNOST

12 mesecev	36 mesecev	60 mesecev
11,12%	27,42%	58,94%

NALOŽBENA POLITIKA

Osnovni cilj delniškega podsklada Triglav Top Brands je doseganje dolgoročne rasti vrednosti premoženja na osnovi kapitalskih dobičkov in dividend. Zato so naložbe podsklada globalno usmerjene, in sicer v delnice podjetij z močnimi blagovnimi znamkami, ki imajo izgrajene poslovne modele, jasno strategijo razvoja, potencial dolgoročne rasti in visoko likvidnost. Naložbe podsklada so primarno (najmanj 80 odstotkov sredstev podsklada) usmerjene v globalno regijo razvitih trgov. Naložbe v delnice podjetij in v enote delniških ciljnih skladov skupaj predstavljajo najmanj 85 odstotkov vseh sredstev podsklada.

Sestava naložb po državah



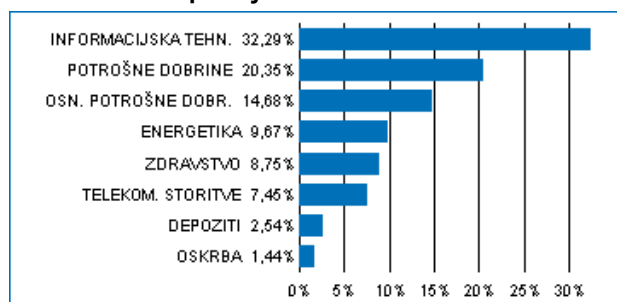
Sestava naložb po vrstah finančnih instrumentov



Največjih 10 naložb podsklada na dan 30.11.2017

Oznaka naložbe	%
APPLE COMPUTER INC - AAPL US	5,31
MICROSOFT CORP - MSFT US	3,32
AMAZON.COM - AMZN US	3,31
TENCENT HOLDINGS LTD - 700 HK	3,15
ALIBABA GROUP HOLDING LTD - BABA US	2,73
FACEBOOK INC - FB US	2,61
SAMSUNG ELECTRONICS CO LTD - 005930 KS	2,41
JOHNSON & JOHNSON - JNJ US	2,41
ALPHABET INC - GOOGL US	2,13
UNITEDHEALTH GROUP INC - UNH US	2,09

Sestava naložb po dejavnostih



TVEGANOST

1	2	3	4	5	6	7
				5		

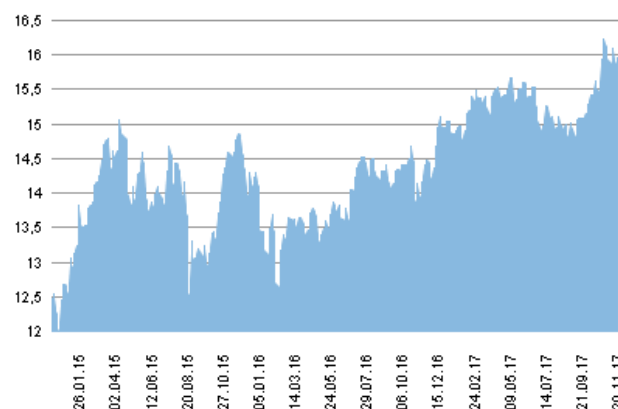
Nižje tveganje
Potencialno nižji donosi

Višje tveganje
Potencialno višji donosi

DATUM USTANOVITVE:	31.10.2012
GEOGRAFSKA USMERITEV:	GLOBALNI RAZVITI TRGI
NALOŽBENA POLITIKA:	DELNIŠKI PODSKLAD
VELIKOST PODSKLADA:	24,593 mio EUR
VEP (30.11.2017):	15,95 EUR
UPRAVLJAVEC PODSKLADA:	Triglav Skladi, mag. Mitja Baša

PODATKI O PODSKLADU

Prikaz gibanja vrednosti enote premoženja v EUR



Podsklad Triglav Top Brands v mesecu novembru ni spremenil vrednosti. Indeks ameriških podjetij S&P 500 je pridobil 1,0 odstotka, indeks evropskih podjetij S&P 350 Europe je izgubil 2,3 odstotka, medtem ko je indeks japonskih podjetij S&P Topix pridobil 0,5 odstotka. Med ciljnim borznimi indeksi so se v tem obdobju najbolje odrezali hongkonški HSI, ki je pridobil 1,3 odstotka, švicarski SMI, ki je pridobil 0,2 odstotka, in ruski RTSIŠ, ki je izgubil 0,2 odstotka. Najslabše so se na drugi strani odrezali norveški OBX, ki je izgubil 4,6 odstotka, brazilski IBOV, ki je izgubil 4,7 odstotka, in švedski OMX, ki je izgubil 5,4 odstotka. Med naložbami v portfelju so največ pridobile delnice japonskega podjetja iz sektorja trajnih dobrin Sony Corp, ki so višje za 16,9 odstotka, kitajskega podjetja iz sektorja informacijske tehnologije NetEase Inc, ki so višje za 14,5 odstotka, in nemškega podjetja iz sektorja trajnih dobrin Volkswagen AG, ki so višje za 14,2 odstotka. Največje padce so po drugi strani dosegle delnice brazilskega podjetja iz sektorja energetike Petroleo Brasileiro SA, ki so nižje za 10,4 odstotka, ameriškega podjetja iz sektorja trajnih dobrin Priceline Group Inc/The, ki so nižje za 10,6 odstotka, in italijanskega podjetja iz sektorja trajnih dobrin Ferrari NV, ki so nižje za 11,4 odstotka. Vse spremembe so izražene v evrih.

POROČILO UPRAVLJAVCA PODSKLADA

Delniški podsklad Triglav Top Brands je podsklad Krovnega sklada Triglav vzajemni skladi in ga upravlja družba Triglav Skladi, d. o. o., Slovenska 54, Ljubljana. Prospekt Krovnega sklada Triglav vzajemni skladi in Ključni podatki za vlagatelje so v slovenskem jeziku vlagateljem brezplačno na voljo na vseh vpisnih mestih družbe za upravljanje in na spletni strani www.triglavskladi.si. Podatki o gibanju vrednosti enot premoženja vseh podskladov Krovnega sklada Triglav vzajemni skladi so objavljeni v časopisih Finance, Delo, Dnevnik in Večer. Vrednost enote premoženja nima, zato donosi v preteklosti ne zagotavljajo donosov v prihodnosti. Provizijska politika: maksimalni vstopni stroški do 4 %, izstopni stroški pri nekaterih varčevalnih shemah do 2 %. Vstopni in izstopni stroški zmanjšujejo prikazan donos. Ocena tveganja in pričakovane donosnosti, prikazana v sintetičnem kazalniku, je izdelana na osnovi preteklih podatkov o poslovanju sklada. Podatki, ki se uporabljajo za izračun, niso nujno zanesljiv pokazatelj profila tveganja in pričakovane donosnosti v prihodnje. Glede na dejansko poslovanje sklada v prihodnosti se lahko ocena spremeni. Najnižja kategorija ne pomeni naložbe brez tveganja. Metodologija izračuna podatkov, predstavljenih v mesečnem poročilu, je vlagateljem na voljo na spletni strani družbe.

Delniški podsklad Triglav Zdravje in farmacija

POROČILO O POSLOVANJU PODSKLADA na dan 30.11.2017

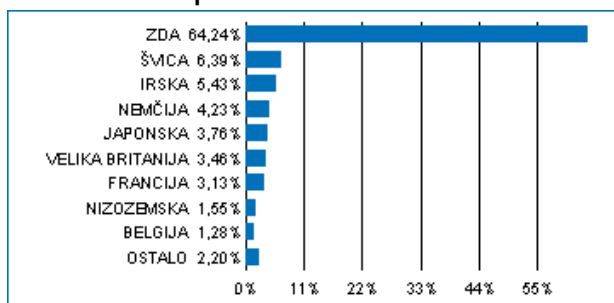
DONOSNOST

12 mesecev	36 mesecev	60 mesecev
6,26%	12,58%	79,78%

NALOŽBENA POLITIKA

Osnovni cilj sklada je doseganje visokih donosov na osnovi kapitalskih dobičkov, v manjši meri pa tudi dividend in obresti ter s tem zagotavljanje dolgoročne rasti vrednosti enote premoženja. Delež naložb v delnice iz sektorja zdravstvo, kot je določeno po mednarodni klasifikaciji GICS (Global Industry Classification Standard), ni nižji od 80 odstotkov sredstev podsklada, delež naložb v delnice in v enote premoženja oziroma delnice drugih investicijskih skladov pa skupaj predstavljajo najmanj 85 odstotkov vseh sredstev podsklada.

Sestava naložb po državah



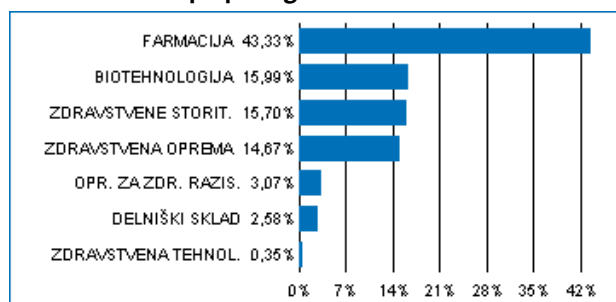
Sestava naložb po vrstah finančnih instrumentov



Največjih 10 naložb podsklada na dan 30.11.2017

Oznaka naložbe	%
JOHNSON & JOHNSON - JNJ US	8,00
PFIZER INC - PFE US	5,35
UNITEDHEALTH GROUP INC - UNH US	5,28
NOVARTIS AG-REG.SHS - NOVN SW	3,99
ABBVIE INC - ABBV US	3,87
AMGEN INC - AMGN US	3,51
BAYER AG - BAYN GY	3,17
SANOFI SA - SAN FP	2,72
ABBOTT LABORATORIES - ABT US	2,69
ISHARES GLOBAL HEALTHCARE ETF - IXJ US	2,58

Sestava naložb po panogah



TVEGANOST

1	2	3	4	5	6	7
				5		

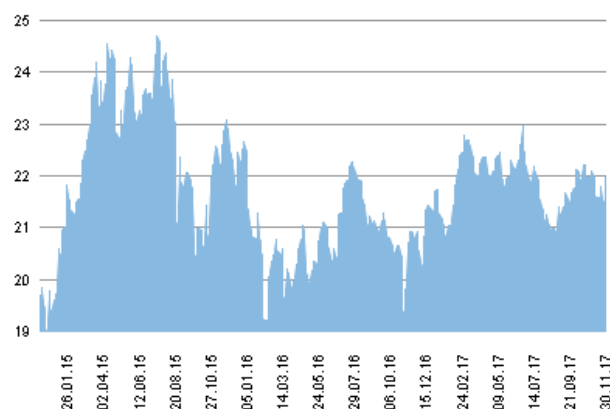
Nižje tveganje
Potencialno nižji donosi

Višje tveganje
Potencialno višji donosi

DATUM USTANOVITVE:	5.9.2011
GEOGRAFSKA USMERITEV:	GLOBALNI TRGI (ZDRAVSTVO)
NALOŽBENA POLITIKA:	DELNIŠKI PODSKLAD
VELIKOST PODSKLADA:	18,584 mio EUR
VEP (30.11.2017):	21,98 EUR
UPRAVLJAVEC PODSKLADA:	Triglav Skladi, Gašper Dovč, spec.

PODATKI O PODSKLADU

Prikaz gibanja vrednosti enote premoženja v EUR



Podsklad Triglav Zdravje in farmacija je v mesecu novembru izgubil 0,1 odstotka. Indeks globalnih podjetij iz sektorja zdravstva S&P Global 1200 Health Care je pridobil 0,3 odstotka. Med panožnimi borznimi indeksi sta se v tem obdobju najbolje odrezala indeks izvajalcev zdravstvenih storitev BWHCSV, ki je pridobil 2,5 odstotka, in indeks proizvajalcev zdravstvene opreme BWHCPR, ki je pridobil 0,2 odstotka. Slabše sta se na drugi strani odrezala indeks farmacevtskih podjetij BWPFRM, ki je pridobil 0,1 odstotka, in indeks biotehnoških podjetij BWBIOT, ki je izgubil 1,7 odstotka. Med naložbami v portfelju so največ pridobile delnice ameriškega podjetja Valeant Pharmaceuticals International Inc, ki so višje za 41,7 odstotka, irskega podjetja Endo International PLC, ki so višje za 13,0 odstotka, in ameriškega podjetja Edwards Lifesciences Corp, ki so višje za 12,6 odstotka. Največje padce so po drugi strani dosegle delnice japonskega podjetja Hoya Corp, ki so nižje za 12,0 odstotka, nemškega podjetja Fresenius SE & Co KGaA, ki so nižje za 15,5 odstotka, in ameriškega podjetja Mallinckrodt PLC, ki so nižje za 32,3 odstotka. Vse spremembe so izražene v evrih.

POROČILO UPRAVLJAVCA PODSKLADA

Delniški podsklad Triglav Zdravje in farmacija je podsklad Krovnega sklada Triglav vzajemni skladi in ga upravlja družba Triglav Skladi, d. o. o., Slovenska 54, Ljubljana. Prospekt Krovnega sklada Triglav vzajemni skladi in Ključni podatki za vlagatelje so v slovenskem jeziku vlagateljem brezplačno na voljo na vseh vpisnih mestih družbe za upravljanje in na spletni strani www.triglavskladi.si. Podatki o gibanju vrednosti enot premoženja vseh podskladov Krovnega sklada Triglav vzajemni skladi so objavljeni v časopisih Finance, Delo, Dnevnik in Večer. Vrednost enote premoženja nima, zato donosi v preteklosti ne zagotavljajo donosov v prihodnosti. Provizijska politika: maksimalni vstopni stroški do 4 %, izstopni stroški pri nekaterih varčevalnih shemah do 2 %. Vstopni in izstopni stroški zmanjšujejo prikazan donos. Ocena tveganja in pričakovane donosnosti, prikazana v sintetičnem kazalniku, je izdelana na osnovi preteklih podatkov o poslovanju sklada. Podatki, ki se uporabljajo za izračun, niso nujno zanesljiv pokazatelj profila tveganja in pričakovane donosnosti v prihodnje. Glede na dejansko poslovanje sklada v prihodnosti se lahko ocena spremeni. Najnižja kategorija ne pomeni naložbe brez tveganja. Metodologija izračuna podatkov, predstavljenih v mesečnem poročilu, je vlagateljem na voljo na spletni strani družbe.