

# Mesečno poročilo podskladov Krovnega sklada Triglav vzajemni skladi



**Oktober 2018**

WWW.TRIGLAVSKLADI.SI (( **080 10 19**)

# PODSKLADI

Triglav Azija

Triglav Balkan

Triglav EM Potrošne dobrine

Triglav Evropa

Triglav High Yield Bond

Triglav Hitro rastoča podjetja

Triglav Money Market EUR

Triglav Naravni viri

Triglav Nepremičnine

Triglav Obvezniški

Triglav Rastoči trgi

Triglav Renta

Triglav Severna Amerika

Triglav Steber Global

Triglav Svetovni razviti trgi

Triglav Top Brands

Triglav Zdravje in farmacija

# Delniški podsklad Triglav Azija

## POROČILO O POSLOVANJU PODSKLADA na dan 30.10.2018

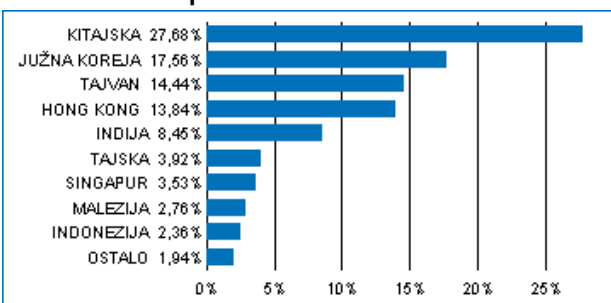
DONOSNOST

12 mesecev	36 mesecev	60 mesecev
-12,83%	5,69%	23,51%

NALOŽBENA POLITIKA

Osnovni cilj delniškega podsklada Triglav Azija je doseganje visokih donosov na osnovi kapitalskih dobičkov in dividend ter s tem zagotavljanje dolgoročne rasti vrednosti enote premoženja. Naložbe podsklada so regionalno usmerjene in sicer pretežno v delnice podjetij s sedežem na enem od azijskih trgov. Omenjene naložbe skupaj predstavljajo najmanj 80 odstotkov vseh sredstev podsklada, do 10 odstotkov sredstev pa ima podsklad možnost razpršiti na druge razvite in hitro rastoče trge.

### Sestava naložb po državah



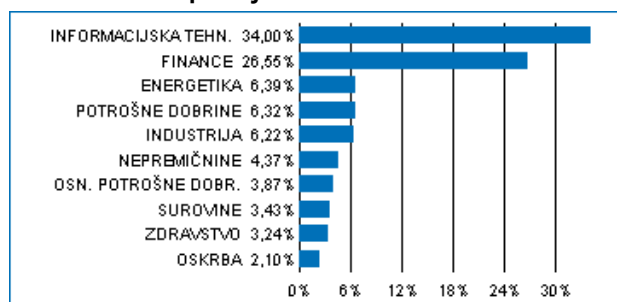
### Sestava naložb po vrstah finančnih instrumentov



### Največjih 10 naložb podsklada na dan 30.10.2018

Oznaka naložbe	%
TAIWAN SEMICONDUCTOR-SP ADR - 2330 TT	7,82
SAMSUNG ELECTRONICS CO LTD - 005930 KS	7,38
TENCENT HOLDINGS LTD - 700 HK	6,64
ALIBABA GROUP HOLDING LTD - BABA US	5,74
AIA GROUP LTD - 1299 HK	4,16
HDFC BANK LTD - HDB US	2,39
CHINA CONSTRUCTION BANK CORP - 939 HK	2,16
RELIANCE INDUSTRIES LTD - RIGD LI	2,10
PING AN INSURANCE GROUP CO OF - 2318 HK	2,04
BAIDU INC - BIDU US	1,72

### Sestava naložb po dejavnostih



TVEGANOST

1	2	3	4	5	6	7
				5		

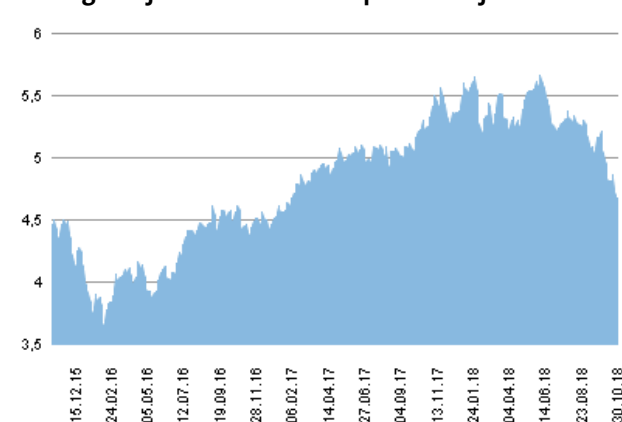
Nižje tveganje  
Potencialno nižji donosi

Višje tveganje  
Potencialno višji donosi

DATUM USTANOVITVE:	31.8.2006
GEOGRAFSKA USMERITEV:	AZIJA
NALOŽBENA POLITIKA:	DELNIŠKI PODSKLAD
VELIKOST PODSKLADA:	7,368 mio EUR
VEP (30.10.2018):	4,67 EUR
UPRAVLJAVEC PODSKLADA:	Triglav Skladi, Alexandr Gutirea, mag., CFA

PODATKI O PODSKLADU

### Prikaz gibanja vrednosti enote premoženja v EUR



Podsklad Triglav Azija je v mesecu oktobru izgubil 11,0 odstotka. Indeks azijskih podjetij MSCI AC Asia EX Japan je izgubil 11,3 odstotka. Med ciljnim borznimi indeksi so se v tem obdobju najboljše odrezali filipinski MSCI Philippines, ki je izgubil 1,0 odstotka, indonezijski MSCI Indonesia, ki je izgubil 3,3 odstotka, in malezijski MSCI Malaysia, ki je izgubil 6,2 odstotka. Najslabše so se na drugi strani odrezali kitajski MSCI China, ki je izgubil 12,6 odstotka, tajvanski MSCI Taiwan, ki je izgubil 12,9 odstotka, in korejski MSCI Korea, ki je izgubil 13,2 odstotka. Med naložbami v portfelju so največ pridobile delnice kitajskega podjetja iz sektorja trajnih dobrin TAL Education Group, ki so višje za 9,2 odstotka, kitajskega podjetja iz sektorja javne oskrbe Guangdong Investment Ltd, ki so višje za 2,4 odstotka, in kitajskega podjetja iz sektorja industrije CITIC Ltd, ki so višje za 2,2 odstotka. Največje padce so po drugi strani dosegle delnice južnokorejskega podjetja iz sektorja zdravstva Celltrion Inc, ki so nižje za 24,7 odstotka, južnokorejskega podjetja iz sektorja zdravstva Samsung Biologics Co Ltd, ki so nižje za 26,1 odstotka, in hongkonškega podjetja iz sektorja trajnih dobrin Techtronic Industries Co Ltd, ki so nižje za 27,0 odstotka. Vse spremembe so izražene v evrih.

POROČILO UPRAVLJAVCA PODSKLADA

Delniški podsklad Triglav Azija je podsklad Krovnega sklada Triglav vzajemni skladi in ga upravlja družba Triglav Skladi, d. o. o., Slovenska 54, Ljubljana. Prospekt Krovnega sklada Triglav vzajemni skladi in ključni podatki za vlagatelje so v slovenskem jeziku vlagateljem brezplačno na voljo na vseh vpisnih mestih družbe za upravljanje in na spletni strani [www.triglavskladi.si](http://www.triglavskladi.si). Podatki o gibanju vrednosti enot premoženja vseh podskladov Krovnega sklada Triglav vzajemni skladi so objavljeni v časopisih Finance, Delo, Dnevnik in Večer. Vrednost enote premoženja niha, zato donosi v preteklosti ne zagotavljajo donosov v prihodnosti. Provizijska politika: maksimalni vstopni stroški do 4%, izstopni stroški pri nekaterih varčevalnih shemah do 2%. Vstopni in izstopni stroški zmanjšujejo prikazan donos. Ocena tveganja in pričakovane donosnosti, prikazana v sintetičnem kazalniku, je izdelana na osnovi preteklih podatkov o poslovanju sklada. Podatki, ki se uporabljajo za izračun, niso nujno zanesljiv pokazatelj profila tveganja in pričakovane donosnosti v prihodnje. Glede na dejansko poslovanje sklada v prihodnosti se lahko ocena spremeni. Najnižja kategorija ne pomeni naložbe brez tveganja. Metodologija izračuna podatkov, predstavljenih v mesečnem poročilu, je vlagateljem na voljo na spletni strani družbe.

# Delniški podsklad Triglav Balkan

## POROČILO O POSLOVANJU PODSKLADA na dan 30.10.2018

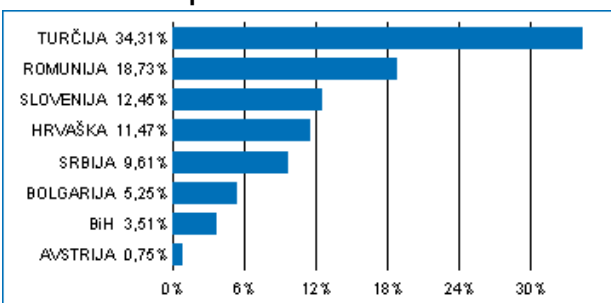
DONOSNOST

12 mesecev	36 mesecev	60 mesecev
-11,62%	-3,28%	0,72%

NALOŽBENA POLITIKA

Triglav Balkan je regijski delniški podsklad z naložbeno politiko, usmerjeno na kapitalske trge balkanskih držav Slovenije, Hrvaške, Bosne in Hercegovine, Srbije, Bolgarije, Romunije, Grčije in Turčije. Skupna značilnost držav, kamor sklad usmerja svoja sredstva, je vstop oz. približevanje Evropski uniji. Močna gospodarska rast, pritek svežega domačega in tujega kapitala, tranzicijsko obdobje, nedokončane privatizacijske zgodbe in lastniška konsolidacija so dejavniki, ki pomembno vplivajo na razvoj regije.

### Sestava naložb po državah



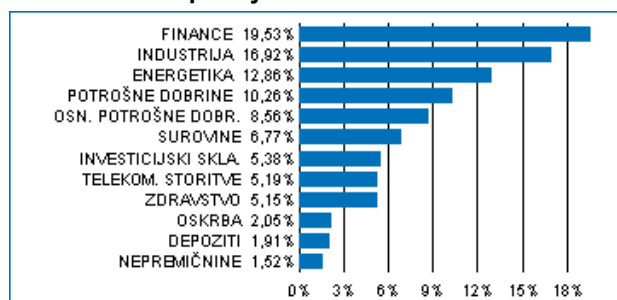
### Sestava naložb po vrstah finančnih instrumentov



### Največjih 10 naložb podsklada na dan 30.10.2018

Oznaka naložbe	%
BANCA TRANSILVANIA - TLV RO	4,03
KRKA D.D. NOVO MESTO - KRKG	3,98
FONDUL PROPRIETATEA SA/FUND - FP RO	3,95
OMV PETROM SA - SNP RO	3,74
TUPRAS-TURKIYE PETROL RAFINE - TUPRS TI	3,32
BIM BIRLESIK MAGAZALAR AS - BIMAS TI	3,16
ROMGAZ SA - SNG RO	2,99
EREGLI DEMIR VE CELIK FABRIKALARI TAS - EREGL TI	2,92
TURKIYE GARANTI BANKASI - GARAN TI	2,57
PETROL D.D. - PETG	2,47

### Sestava naložb po dejavnostih



TVEGANOST

1	2	3	4	5	6	7
				5		

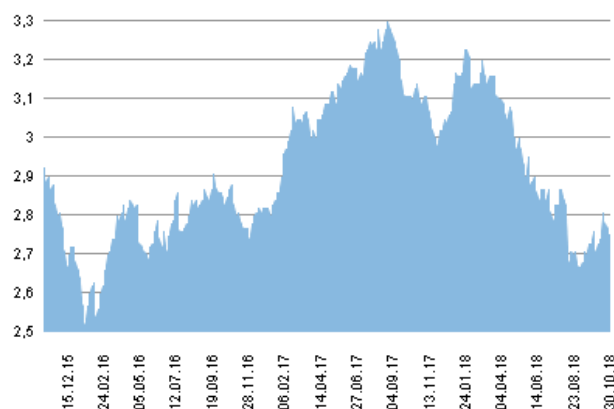
Nižje tveganje  
Potencialno nižji donosi

Višje tveganje  
Potencialno višji donosi

DATUM USTANOVITVE: 31.8.2006  
GEOGRAFSKA USMERITEV: BALKAN  
NALOŽBENA POLITIKA: DELNIŠKI PODSKLAD  
VELIKOST PODSKLADA: 10,496 mio EUR  
VEP (30.10.2018): 2,75 EUR  
UPRAVLJAVEC PODSKLADA: Triglav Skladi, mag. Matjaž Dlesk, CFA

PODATKI O PODSKLADU

### Prikaz gibanja vrednosti enote premoženja v EUR



Podsklad Triglav Balkan je v mesecu oktobru izgubil 0,5 odstotka. Med ciljnim borznimi indeksi so se v tem obdobju najbolje odrezali srbski BELEX15, ki je pridobil 1,2 odstotka, romunski BET, ki je pridobil 0,8 odstotka, in bosanski SASX10, ki je pridobil 0,6 odstotka. Najslabše so se na drugi strani odrezali bosanski BIRS, ki je pridobil 0,1 odstotka, bolgarski SOFIX, ki je izgubil 4,3 odstotka, in slovenski SBITOP, ki je izgubil 5,0 odstotka. Med naložbami v portfelju so največ pridobile delnice turškega proizvajalca gospodinskih aparatov Arcelik AS, ki so višje za 24,1 odstotka, hrvaškega ladjarja Atlantska Plovdba DD, ki so višje za 18,5 odstotka, in turškega podjetja iz sektorja telekomunikacij Turkcell Iletisim Hizmetleri AS, ki so višje za 10,7 odstotka. Največje padce so po drugi strani dosegle delnice turškega podjetja iz sektorja industrije Trakya Cam Sanayii AS, ki so nižje za 16,7 odstotka, bosanskega investicijskega sklada Euroinvestment Fond AD Banja Luka, ki so nižje za 17,8 odstotka, in turške železarnne Kardemir Karabuk Demir Celik Sanayi ve Ticaret AS, ki so nižje za 18,9 odstotka. Vse spremembe so izražene v evrih.

POROČILO UPRAVLJAVCA PODSKLADA

Delniški podsklad Triglav Balkan je podsklad Krovnega sklada Triglav vzajemni skladi in ga upravlja družba Triglav Skladi, d. o. o., Slovenska 54, Ljubljana. Prospekt Krovnega sklada Triglav vzajemni skladi in Ključni podatki za vlagatelje so v slovenskem jeziku vlagateljem brezplačno na voljo na vseh vpisnih mestih družbe za upravljanje in na spletni strani [www.triglavskladi.si](http://www.triglavskladi.si). Podatki o gibanju vrednosti enot premoženja vseh podskladov Krovnega sklada Triglav vzajemni skladi so objavljeni v časopisih Finance, Delo, Dnevnik in Večer. Vrednost enote premoženja niha, zato donosi v preteklosti ne zagotavljajo donosov v prihodnosti. Provizijska politika: maksimalni vstopni stroški do 4%, izstopni stroški pri nekaterih varčevalnih shemah do 2%. Vstopni in izstopni stroški zmanjšujejo prikazan donos. Ocena tveganja in pričakovane donosnosti, prikazana v sintetičnem kazalniku, je izdelana na osnovi preteklih podatkov o poslovanju sklada. Podatki, ki se uporabljajo za izračun, niso nujno zanesljiv pokazatelj profila tveganja in pričakovane donosnosti v prihodnje. Glede na dejansko poslovanje sklada v prihodnosti se lahko ocena spremeni. Najnižja kategorija ne pomeni naložbe brez tveganja. Metodologija izračuna podatkov, predstavljenih v mesečnem poročilu, je vlagateljem na voljo na spletni strani družbe.

# Delniški podsklad Triglav EM Potrošne dobrine

## POROČILO O POSLOVANJU PODSKLADA na dan 30.10.2018

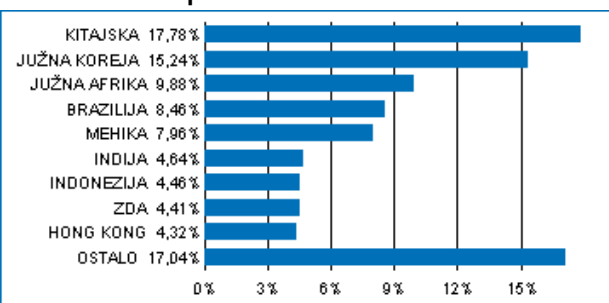
DONOSNOST

12 mesecev	36 mesecev	60 mesecev
-24,40%	-19,17%	-15,77%

NALOŽBENA POLITIKA

Delniški podsklad Triglav EM Potrošne dobrine je sektorski in regionalni delniški sklad. Sredstva nalaga regionalno, pretežno v delnice izdajateljev s sedežem v regiji rastočih trgov. Sredstva nalaga sektorsko usmerjeno, in sicer pretežno v delnice podjetij iz sektorjev osnovnih potrošnih dobrin (ang. Consumer Staples) ter ostalih potrošnih dobrin (ang. Consumer Discretionary), kot sta določena po klasifikaciji GICS (Global Industry Classification Standard). Naložbe v delnice in v enote premoženja oziroma delnice drugih investicijskih skladov skupaj predstavljajo najmanj 85 odstotkov vseh sredstev podsklada.

### Sestava naložb po državah



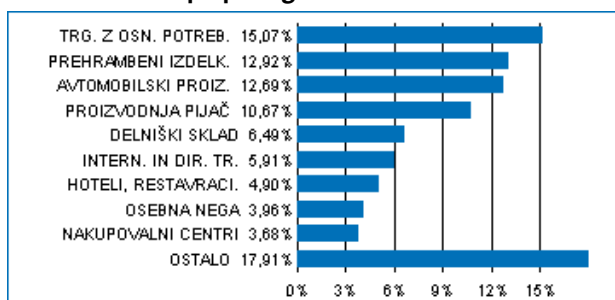
### Sestava naložb po vrstah finančnih instrumentov



### Največjih 10 naložb podsklada na dan 30.10.2018

Oznaka naložbe	%
LYXOR UCITS ETF MSCI INDIA FCP - INR FP	3,49
U-PRESID CHINA - 220 HK	3,32
JD.COM INC - JD US	3,24
MAHINDRA & MAHINDRA LTD - MHID LI	3,16
EGSHARES EMERGING MARKETS CONSUMER ETF - ECON US	2,99
AMBEV SA - ABEV3 BZ	2,86
WAL-MART DE MEXICO SAB DE CV - WALMEX* MM	2,81
ASTRA INTERNATIONAL TBK PT - ASI II	2,80
FOMENTO ECONOMICO MEX-SP AD - FMX US	2,72
HYUNDAI MOTOR CO - 005380 KS	2,34

### Sestava naložb po panogah



TVEGANOST

1	2	3	4	5	6	7
					6	

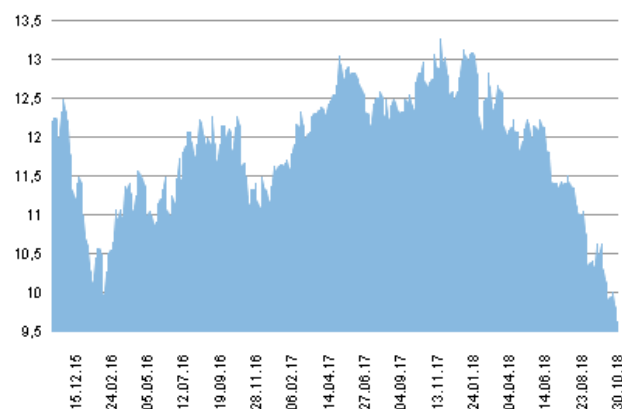
Nižje tveganje  
Potencialno nižji donosi

Višje tveganje  
Potencialno višji donosi

DATUM USTANOVITVE: 5.9.2011  
GEOGRAFSKA USMERITEV: GLOBALNI HITRO RASTOČI TRGI (POTROŠNJA)  
NALOŽBENA POLITIKA: DELNIŠKI PODSKLAD  
VELIKOST PODSKLADA: 2,658 mio EUR  
VEP (30.10.2018): 9,62 EUR  
UPRAVLJAVEC PODSKLADA: Triglav Skladi, mag. Matjaž Dlesk, CFA

PODATKI O PODSKLADU

### Prikaz gibanja vrednosti enote premoženja v EUR



Podsklad Triglav EM Potrošne dobrine je v mesecu oktobru izgubil 9,9 odstotka. Indeks podjetij iz sektorja trajnih dobrin regije rastočih trgov MSCI EM/CONS DISCR je izgubil 13,4 odstotka, medtem ko je indeks podjetij iz sektorja osnovnih dobrin regije rastočih trgov MSCI EM/CONSUMER STAPLES izgubil 8,0 odstotka. Med ciljnim borznimi indeksi so se v tem obdobju najbolj odrezali brazilski IBOV, ki je pridobil 20,5 odstotka, turški XU100, ki je pridobil 0,2 odstotka, in filipinski PCOMP, ki je izgubil 0,8 odstotka. Najslabše so se na drugi strani odrezali južnoafriški JALSH, ki je izgubil 9,9 odstotka, južnokorejski KOSPI, ki je izgubil 14,7 odstotka, in mehiški MEXBOL, ki je izgubil 15,8 odstotka. Med naložbami v portfelju so največ pridobile delnice brazilskega podjetja iz sektorja trajnih dobrin Lojas Renner SA, ki so višje za 35,7 odstotka, brazilskega podjetja iz sektorja trajnih dobrin Lojas Americanas SA, ki so višje za 27,0 odstotka, in brazilskega podjetja iz sektorja osnovnih dobrin Natura Cosmetics SA, ki so višje za 24,9 odstotka. Največje padce so po drugi strani dosegle delnice kitajskega podjetja iz sektorja trajnih dobrin Vipshop Holdings Ltd, ki so nižje za 26,1 odstotka, južnokorejskega podjetja iz sektorja trajnih dobrin Shinsegae Inc, ki so nižje za 30,1 odstotka, in južnokorejskega podjetja iz sektorja osnovnih dobrin Amorepacific Corp, ki so nižje za 40,5 odstotka. Vse spremembe so izražene v evrih.

POROČILO UPRAVLJAVCA PODSKLADA

Delniški podsklad Triglav EM Potrošne dobrine je podsklad Krovnega sklada Triglav vzajemni skladi in ga upravlja družba Triglav Skladi, d. o. o., Slovenska 54, Ljubljana. Perspektiv Krovnega sklada Triglav vzajemni skladi in ključni podatki za vlagatelje so v slovenskem jeziku vlagateljem brezplačno na voljo na vseh vpisnih mestih družbe za upravljanje in na spletni strani [www.triglavskladi.si](http://www.triglavskladi.si). Podatki o gibanju vrednosti enot premoženja vseh podskladov Krovnega sklada Triglav vzajemni skladi so objavljeni v časopisih Finance, Delo, Dnevnik in Večer. Vrednost enote premoženja nima, zato donosi v preteklosti ne zagotavljajo donosov v prihodnosti. Provizijska politika: maksimalni vstopni stroški do 4 %, izstopni stroški pri nekaterih varčevalnih shemah do 2 %. Vstopni in izstopni stroški zmanjšujejo prikazan donos. Ocena tveganja in pričakovane donosnosti, prikazana v sintetičnem kazalniku, je izdelana na osnovi preteklih podatkov o poslovanju sklada. Podatki, ki se uporabljajo za izračun, niso nujno zanesljiv pokazatelj profila tveganja in pričakovane donosnosti v prihodnje. Glede na dejansko poslovanje sklada v prihodnosti se lahko ocena spremeni. Najnižja kategorija ne pomeni naložbe brez tveganja. Metodologija izračuna podatkov, predstavljenih v mesečnem poročilu, je vlagateljem na voljo na spletni strani družbe.

# Delniški podsklad Triglav Evropa

## POROČILO O POSLOVANJU PODSKLADA na dan 30.10.2018

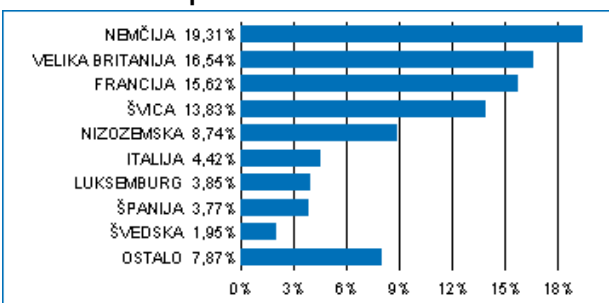
DONOSNOST

12 mesecev	36 mesecev	60 mesecev
-10,33%	-6,28%	18,99%

NALOŽBENA POLITIKA

Triglav Evropa je regionalni delniški sklad. Naložbe podsklada so pretežno usmerjene v delnice evropskih izdajateljev s pozitivno dolgoročno perspektivo poslovanja. Naložbe v delnice podjetij in v enote delniških ciljnih skladov skupaj predstavljajo najmanj 85 odstotkov vseh sredstev podsklada.

### Sestava naložb po državah



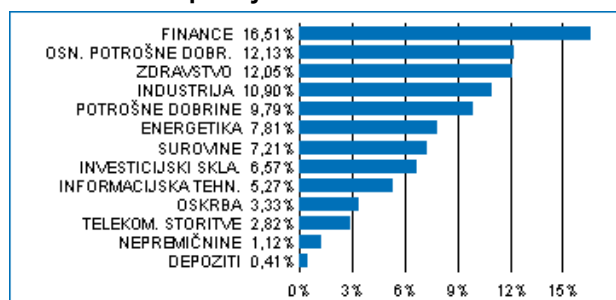
### Sestava naložb po vrstah finančnih instrumentov



### Največjih 10 naložb podsklada na dan 30.10.2018

Oznaka naložbe	%
XTRACKERS MSCI EUROPE SMALL CAP UCITS ETF - XXSC GY	3,50
ISHARES STOXX EUROPE 600 UCITS - SXXPIEX GY	3,07
NOVARTIS AG-REG.SHS - NOVN SW	2,97
NESTLE SA - NESN SW	2,96
ROYAL DUTCH SHELL PLC-A SHS - RDSA LN	2,36
UNILEVER NV - UNA NA	1,94
SIEMENS AG - SIE GY	1,75
HSBC HOLDINGS PLC - HSBA LN	1,70
ALLIANZ AG - ALV GY	1,67
ADIDAS-SALOMON AG - ADS GY	1,65

### Sestava naložb po dejavnostih



TVEGANOST

1	2	3	4	5	6	7
				5		

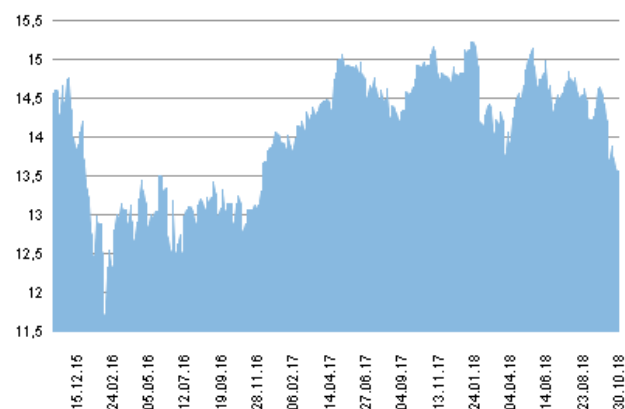
Nižje tveganje  
Potencialno nižji donosi

Višje tveganje  
Potencialno višji donosi

DATUM USTANOVITVE:	22.12.2005
GEOGRAFSKA USMERITEV:	EVROPA
NALOŽBENA POLITIKA:	DELNIŠKI PODSKLAD
VELIKOST PODSKLADA:	33,116 mio EUR
VEP (30.10.2018):	13,56 EUR
UPRAVLJAVEC PODSKLADA:	Triglav Skladi, Sašo Ivanovič, univ. dipl. ekon.

PODATKI O PODSKLADU

### Prikaz gibanja vrednosti enote premoženja v EUR



Podsklad Triglav Evropa je v mesecu oktobru izgubil 6,9 odstotka. Evropski delniški indeks MSCI Europe je izgubil 7,0 odstotka. Med ciljnim borznimi indeksi so se v tem obdobju najbolj odrezali švicarski SMI, ki je izgubil 3,2 odstotka, španski IBEX, ki je izgubil 6,2 odstotka, in irski ISEQ, ki je izgubil 6,4 odstotka. Najslabše so se na drugi strani odrezali francoski CAC, ki je izgubil 9,4 odstotka, švedski OMX, ki je izgubil 9,8 odstotka, in finski HEX25, ki je izgubil 10,0 odstotka. Med naložbami v portfelju so največ pridobile delnice britanskega podjetja iz sektorja telekomunikacij BT Group PLC, ki so višje za 7,6 odstotka, britanskega podjetja iz sektorja javne oskrbe National Grid PLC, ki so višje za 6,8 odstotka, in nemškega podjetja iz sektorja telekomunikacij Deutsche Telekom AG, ki so višje za 3,6 odstotka. Največje padce so po drugi strani dosegle delnice finskega podjetja iz sektorja surovin Stora Enso OYJ, ki so nižje za 22,6 odstotka, danskega podjetja iz sektorja financ Danske Bank A/S, ki so nižje za 25,0 odstotka, in francoskega podjetja iz sektorja trajnih dobrin Valeo SA, ki so nižje za 28,5 odstotka. Vse spremembe so izražene v evrih.

POROČILO UPRAVLJAVCA PODSKLADA

Delniški podsklad Triglav Evropa je podsklad Krovnega sklada Triglav vzajemni skladi in ga upravlja družba Triglav Skladi, d. o. o., Slovenska 54, Ljubljana. Prospekt Krovnega sklada Triglav vzajemni skladi in Ključni podatki za vlagatelje so v slovenskem jeziku vlagateljem brezplačno na voljo na vseh vpisnih mestih družbe za upravljanje in na spletni strani [www.triglavskladi.si](http://www.triglavskladi.si). Podatki o gibanju vrednosti enot premoženja vseh podskladov Krovnega sklada Triglav vzajemni skladi so objavljeni v časopisih Finance, Delo, Dnevnik in Večer. Vrednost enote premoženja niha, zato donosi v preteklosti ne zagotavljajo donosov v prihodnosti. Provizijska politika: maksimalni vstopni stroški do 3%, izstopni stroški pri nekaterih varčevalnih shemah do 2%. Vstopni in izstopni stroški zmanjšujejo prikazan donos. Ocena tveganja in pričakovane donosnosti, prikazana v sintetičnem kazalniku, je izdelana na osnovi preteklih podatkov o poslovanju sklada. Podatki, ki se uporabljajo za izračun, niso nujno zanesljiv pokazatelj profila tveganja in pričakovane donosnosti v prihodnje. Glede na dejansko poslovanje sklada v prihodnosti se lahko ocena spremeni. Najnižja kategorija ne pomeni naložbe brez tveganja. Metodologija izračuna podatkov, predstavljenih v mesečnem poročilu, je vlagateljem na voljo na spletni strani družbe.

# Podsklad Triglav High Yield Bond

## POROČILO O POSLOVANJU PODSKLADA na dan 30.10.2018

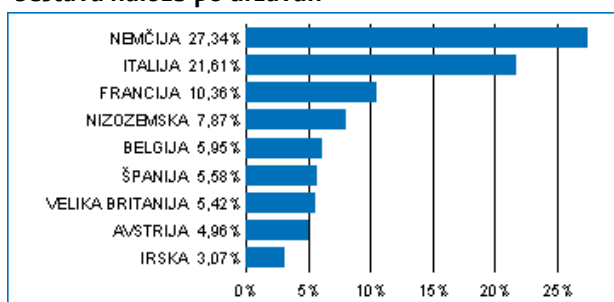
DONOSNOST

12 mesecev	36 mesecev	60 mesecev
-3,01%	1,30%	-4,46%

NALOŽBENA POLITIKA

Podsklad Triglav High Yield Bond je sklad obveznic izven naložbenega razreda. Naložbeni cilj podsklada je zagotavljati dolgoročno kapitalsko rast na osnovi tekočih prihodkov od obresti dolžniških vrednostnih papirjev in kapitalskih dobičkov pri upravljanju naložb. Skupaj izpostavljenost do obveznic predstavlja najmanj 80 odstotkov sredstev sklada, pri tem je najmanj 70 odstotkov sredstev izpostavljenih do obveznic zunaj naložbenega razreda.

### Sestava naložb po državah



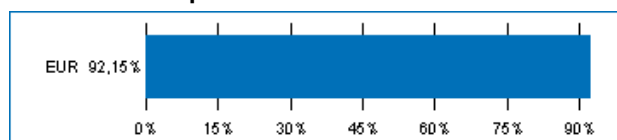
### Sestava naložb po vrstah finančnih instrumentov



### Največjih 10 naložb podsklada na dan 30.10.2018

Oznaka naložbe	%
BARRY CALLEBAUT SVCS NV - BARY 5 3/8 06/15/21	5,95
TELECOM ITALIA SPA - TITIM 5 1/4 02/10/22	5,88
MEDIOBANCA SPA - BACRED 5 11/15/20	5,59
OTE PLC - HTOGA 3 1/2 07/09/20	5,42
NIDDA HEALTHCARE HOLDING - STADAH 3 1/2 09/30/24	5,11
K+S AG - SDFGR 4 1/8 12/06/21	5,03
WIENERBERGER AG - WIEAV 2 05/02/24	4,96
MAXEDA DIY HOLDING BV - MAXDIY 6 1/8 07/15/22	4,96
PEUGEOT SA - PEUGOT 2 03/23/24	4,92
HORNBAACH BAUMARKT AG - HBMGR 3 7/8 02/15/20	4,90

### Sestava naložb po valutah



TVEGANOST

1	2	3	4	5	6	7
		3				

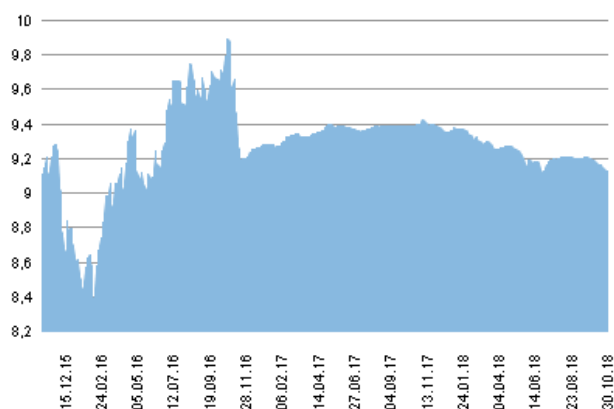
Nižje tveganje  
Potencialno nižji donosi

Višje tveganje  
Potencialno višji donosi

DATUM USTANOVITVE:	5.9.2011
GEOGRAFSKA USMERITEV:	SVET
NALOŽBENA POLITIKA:	OBVEZNIŠKI PODSKLAD
VELIKOST PODSKLADA:	1,944 mio EUR
VEP (30.10.2018):	9,13 EUR
UPRAVLJAVEC PODSKLADA:	Triglav Skladi, Vid Pajič, dipl. ekon.

PODATKI O PODSKLADU

### Prikaz gibanja vrednosti enote premoženja v EUR



Podsklad Triglav High Yield Bond je v mesecu oktobru izgubil 0,70 odstotka. Indeks obveznic izven naložbenega razreda Markit iBoxx EUR Liquid High Yield Index je izgubil 1,06 odstotka. Indeks obveznic bonitetne ocene BB je izgubil 1,29 odstotka, indeks obveznic bonitetne ocene B je izgubil 1,57 odstotka, indeks obveznic bonitetne ocene CCC je izgubil 2,25 odstotka, indeks obveznic bonitetne ocene CC ni spremenil vrednosti. Med naložbami v portfelju so se tokrat najbolj odrezale francoske ORANOF 3 1/2 03/22/21, ki so višje za 0,91 odstotka, nemške NDB 6 06/29/20, ki so višje za 0,10 odstotka, in avstrijske WIEAV 2 05/02/24, ki so nižje za 0,19 odstotka. Najslabše pa so se po drugi strani odrezale italijanske BACRED 5 11/15/20, ki so nižje za 2,43 odstotka, italijanske MANTEN 9 06/15/22, ki so nižje za 2,96 odstotka, in italijanske BAMIIM 6 3/8 05/31/21, ki so nižje za 4,65 odstotka. Vse spremembe so izražene v evrih.

POROČILO UPRAVLJAVCA PODSKLADA

Obvezniški podsklad Triglav High Yield Bond je podsklad Krovnega sklada Triglav vzajemni skladi in ga upravlja družba Triglav Skladi, d. o. o., Slovenska 54, Ljubljana. Prospekt Krovnega sklada Triglav vzajemni skladi in Ključni podatki za vlagatelje so v slovenskem jeziku vlagateljem brezplačno na voljo na vseh vpisnih mestih družbe za upravljanje in na spletni strani [www.triglavskladi.si](http://www.triglavskladi.si). Podatki o gibanju vrednosti enot premoženja vseh podskladov Krovnega sklada Triglav vzajemni skladi so objavljeni v časopisih Finance, Delo, Dnevnik in Večer. Vrednost enote premoženja niha, zato donosi v preteklosti ne zagotavljajo donosov v prihodnosti. Provizijska politika: maksimalni vstopni stroški do 2 %, izstopni stroški pri nekaterih varčevalnih shemah do 1,5 %. Vstopni in izstopni stroški zmanjšujejo prikazan donos. Ocena tveganja in pričakovane donosnosti, prikazana v sintetičnem kazalniku, je izdelana na osnovi preteklih podatkov o poslovanju sklada. Podatki, ki se uporabljajo za izračun, niso nujno zanesljiv pokazatelj profila tveganja in pričakovane donosnosti v prihodnje. Glede na dejansko poslovanje sklada v prihodnosti se lahko ocena spremeni. Najnižja kategorija ne pomeni naložbe brez tveganja. Metodologija izračuna podatkov, predstavljenih v mesečnem poročilu, je vlagateljem na voljo na spletni strani družbe.

# Delniški podsklad Triglav Hitro rastoča podjetja

## POROČILO O POSLOVANJU PODSKLADA na dan 30.10.2018

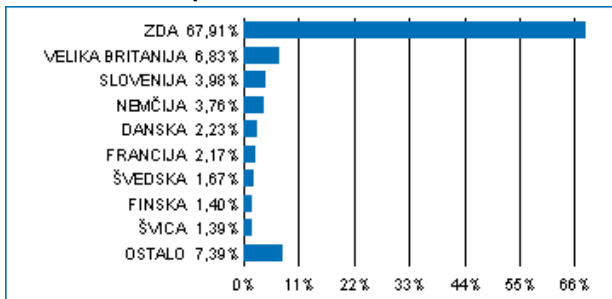
DONOSNOST

12 mesecev	36 mesecev	60 mesecev
1,22%	22,29%	56,83%

NALOŽBENA POLITIKA

Triglav Hitro rastoča podjetja je specializiran delniški podsklad, ki svoja sredstva vlaga globalno, v manjša podjetja (do največ 8 milijard evrov tržne kapitalizacije), ki imajo veliko potencialno rast, posledično visoko stopnjo rasti dobička ter nadpovprečno pričakovano donosnost. Naložbe v delnice in v enote investicijskih skladov skupaj predstavljajo najmanj 85 odstotkov vseh sredstev podsklada. Delež naložb v podjetja z nizko tržno kapitalizacijo ni nižji od 80 odstotkov sredstev podsklada.

### Sestava naložb po državah



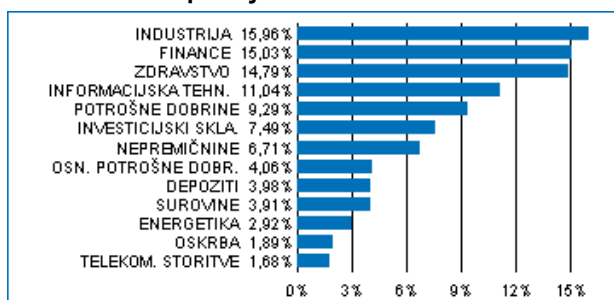
### Sestava naložb po vrstah finančnih instrumentov



### Največjih 10 naložb podsklada na dan 30.10.2018

Oznaka naložbe	%
ISHARES CORE S&P SMALL-CAP ETF - IJR US	7,49
HAEMONETICS CORP - HAE US	2,28
SELECTIVE INSURANCE GROUP - SIGI US	1,90
CACI INTERNATIONAL INC - CACI US	1,83
FIRST FINANCIAL BANKSHARES INC - FFIN US	1,82
GREEN DOT CORP - GDOT US	1,76
WOLVERINE WORLD WIDW INC - WWW US	1,71
OLLIENULLS BARGAIN OUTLET HOLDING - OLLI US	1,62
FIRSTCASH INC - FCFS US	1,40
LIGAND PHARMACEUTICALS INC - LGND US	1,29

### Sestava naložb po dejavnostih



TVEGANOST

1	2	3	4	5	6	7
				5		

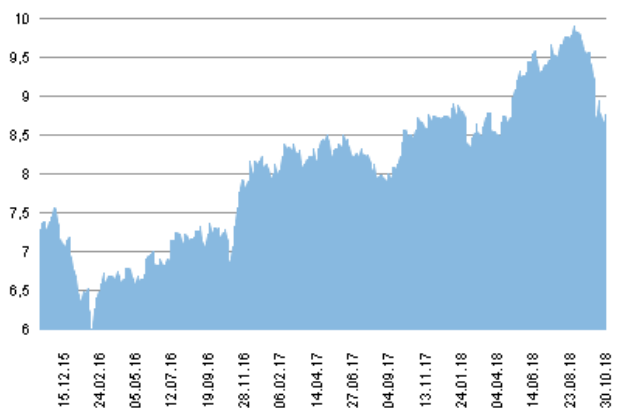
Nižje tveganje  
Potencialno nižji donosi

Višje tveganje  
Potencialno višji donosi

DATUM USTANOVITVE:	31.8.2006
GEOGRAFSKA USMERITEV:	SVET
NALOŽBENA POLITIKA:	DELNIŠKI PODSKLAD
VELIKOST PODSKLADA:	20,092 mio EUR
VEP (30.10.2018):	8,77 EUR
UPRAVLJAVEC PODSKLADA:	Triglav Skladi, mag. Mitja Baša

PODATKI O PODSKLADU

### Prikaz gibanja vrednosti enote premoženja v EUR



Podsklad Triglav Hitro rastoča podjetja je v mesecu oktobru izgubil 9,2 odstotka. Indeks malih ameriških podjetij S&P 600 SMALLCAP INDEX je izgubil 8,8 odstotka, medtem ko je indeks malih evropskih podjetij Stoxx Small 200 izgubil 8,8 odstotka. Med sektorskimi indeksi malih ameriških podjetij so se v tem obdobju najbolj odrezali indeks podjetij iz sektorja osnovnih dobrin, ki je pridobil 1,0 odstotka, indeks podjetij iz sektorja javne oskrbe, ki je pridobil 0,5 odstotka, in indeks podjetij iz sektorja telekomunikacij, ki je izgubil 4,9 odstotka. Najslabše so se na drugi strani odrezali indeks podjetij iz sektorja industrije, ki je izgubil 12,8 odstotka, indeks podjetij iz sektorja surovin, ki je izgubil 13,7 odstotka, in indeks podjetij iz sektorja energetike, ki je izgubil 17,7 odstotka. Med naložbami v portfelju so največ pridobile delnice ameriškega podjetja iz sektorja energetike Renewable Energy Group Inc, ki so višje za 10,7 odstotka, britanskega podjetja iz sektorja financ NEX Group PLC, ki so višje za 9,8 odstotka, in ameriškega podjetja iz sektorja trajnih dobrin Monro Inc, ki so višje za 9,8 odstotka. Največje padce so po drugi strani dosegle delnice ameriškega podjetja iz sektorja energetike Noble Corp plc, ki so nižje za 28,9 odstotka, ameriškega podjetja iz sektorja zdravstva Ligand Pharmaceuticals Inc, ki so nižje za 35,8 odstotka, in ameriškega podjetja iz sektorja trajnih dobrin Steven Madden Ltd, ki so nižje za 38,4 odstotka. Vse spremembe so izražene v evrih.

POROČILO UPRAVLJAVCA PODSKLADA

Delniški podsklad Triglav Hitro rastoča podjetja je podsklad Krovnega sklada Triglav vzajemni skladi in ga upravlja družba Triglav Skladi, d. o. o., Slovenska 54, Ljubljana. Perspektiv Krovnega sklada Triglav vzajemni skladi in ključni podatki za vlagatelje so v slovenskem jeziku vlagateljem brezplačno na voljo na vseh vpisnih mestih družbe za upravljanje in na spletni strani [www.triglavskladi.si](http://www.triglavskladi.si). Podatki o gibanju vrednosti enot premoženja vseh podskladov Krovnega sklada Triglav vzajemni skladi so objavljeni v časopisih Finance, Delo, Dnevnik in Večer. Vrednost enote premoženja niha, zato donosi v preteklosti ne zagotavljajo donosov v prihodnosti. Provizijska politika: maksimalni vstopni stroški do 4 %, izstopni stroški pri nekaterih varčevalnih shemah do 2 %. Vstopni in izstopni stroški zmanjšujejo prikazan donos. Ocena tveganja in pričakovane donosnosti, prikazana v sintetičnem kazalniku, je izdelana na osnovi preteklih podatkov o poslovanju sklada. Podatki, ki se uporabljajo za izračun, niso nujno zanesljiv pokazatelj profila tveganja in pričakovane donosnosti v prihodnje. Glede na dejansko poslovanje sklada v prihodnosti se lahko ocena spremeni. Najnižja kategorija ne pomeni naložbe brez tveganja. Metodologija izračuna podatkov, predstavljenih v mesečnem poročilu, je vlagateljem na voljo na spletni strani družbe.



# Podsklad Triglav Money Market EUR

## POROČILO O POSLOVANJU PODSKLADA na dan 30.10.2018

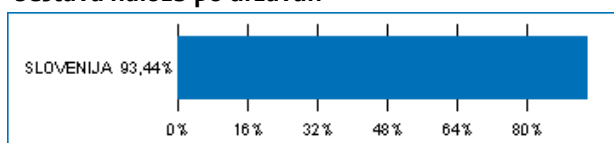
DONOSNOST

12 mesecev	36 mesecev	60 mesecev
-0,11%	-0,26%	0,98%

NALOŽBENA POLITIKA

Podsklad Triglav Money Market EUR je sklad denarnega trga. Sredstva nalaga v prvovrstne, visoko likvidne instrumente denarnega trga, denarne depozite v evro valuti in ciljne sklade denarnega trga s podobno naložbeno politiko. Osnovni naložbeni cilj podsklada je zagotavljati enakomerno dolgoročno rast vrednosti sredstev ob visoki varnosti oziroma nizkem tveganju naložb ter visoki stopnji likvidnosti, s posebnim poudarkom na zaščiti glavnice.

### Sestava naložb po državah



### Sestava naložb po vrstah finančnih instrumentov



### Največjih 10 naložb podsklada na dan 30.10.2018

Oznaka naložbe	%
DEPOZIT BKS BANK AG	17,63
DEPOZIT NOVA LJUBLJANSKA BANKA D.D.	13,31
SII - SLOVENSKA INDUSTRIJA JEKLA, D.D. - SIK04	6,65
GEN-I D.O.O. - GEN07	6,61
DEPOZIT ADDIKO BANK D.D.	5,99
DEPOZIT BANKA SPARKASSE D.D.	4,86
DEPOZIT ABANKA D.D.	3,33
DEPOZIT GORENJSKA BANKA D.D.	0,73
DEPOZIT GORENJSKA BANKA D.D.	0,67
DEPOZIT BANKA SPARKASSE D.D.	0,60

SESTAVA NALOŽB

TVEGANOST

1	2	3	4	5	6	7
---	---	---	---	---	---	---

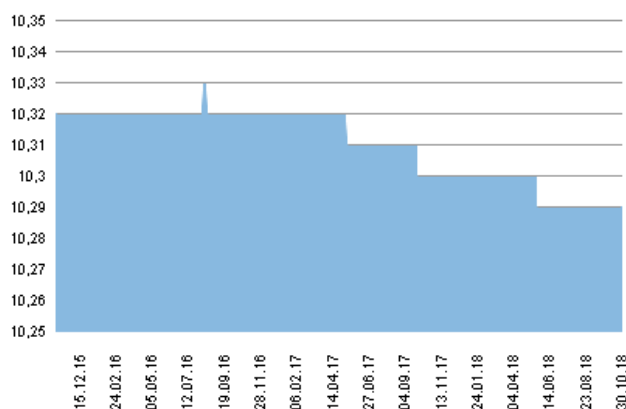
Nižje tveganje  
Potencialno nižji donosi

Višje tveganje  
Potencialno višji donosi

DATUM USTANOVITVE:	31.10.2012
GEOGRAFSKA USMERITEV:	EVRO OBMOČJE
NALOŽBENA POLITIKA:	SKLAD DENARNEGA TRGA
VELIKOST PODSKLADA:	15,027 mio EUR
VEP (30.10.2018):	10,29 EUR
UPRAVLJAVEC PODSKLADA:	Triglav Skladi, Vid Pajič, dipl. ekon.

PODATKI O PODSKLADU

### Prikaz gibanja vrednosti enote premoženja v EUR



Podsklad Triglav Money Market EUR je v mesecu oktobru izgubil 0,01 odstotka. Gibanje medbančne obrestne mere enomesečni EURIBOR je bilo pozitivno, saj se je njena vrednost zvišala za 0,002 odstotne točke. Trimesečni EURIBOR ni spremenil svoje vrednosti, šestmesečni EURIBOR je višje za 0,009 odstotne točke, medtem ko je enoletni EURIBOR višje za 0,010 odstotne točke. V primerjavi z istim obdobjem lani je enomesečni EURIBOR višje za 0,003 odstotne točke, trimesečni EURIBOR je višje za 0,013 odstotne točke, šestmesečni EURIBOR je višje za 0,017 odstotne točke in enoletni EURIBOR je višje za 0,036 odstotne točke. Omenjene obrestne mere znašajo -0,369 %, -0,318 %, -0,259 % in -0,149 %. Nemške šestmesečne zakladne menice kotirajo pri donosnosti do dospelja -0,755 %, francoske pri -0,664 %, italijanske pri 0,286 %, nizozemske pri -0,720 %, norveške pri 0,790 % in švedske pri -0,055 %. Donosnost italijanskih šestmesečnih zakladnih menic je nižja za 0,024 odstotne točke, donosnost francoskih je nižja za 0,085 odstotne točke, donosnost nizozemskih je nižja za 0,100 odstotne točke, medtem ko je donosnost nemških nižja za 0,129 odstotne točke.

POROČILO UPRAVLJAVCA PODSKLADA

Sklad denarnega trga Triglav Money Market EUR je podsklad Krovnega sklada Triglav vzajemni skladi in ga upravlja družba Triglav Skladi, d. o. o., Slovenska 54, Ljubljana. Prospekt Krovnega sklada Triglav vzajemni skladi in Ključni podatki za vlagatelje so v slovenskem jeziku vlagateljem brezplačno na voljo na vseh vpisnih mestih družbe za upravljanje ter na spletni strani [www.triglavskladi.si](http://www.triglavskladi.si). Podatki o gibanju vrednosti enote premoženja vseh podskladov Krovnega sklada Triglav vzajemni skladi so objavljeni v časopisih Finance, Delo, Dnevnik in Večer. Vrednost enote premoženja niha, zato donosi v preteklosti ne zagotavljajo donosov v prihodnosti. Provizijska politika: maksimalni vstopni stroški do 0 %, izstopni stroški pri nekaterih varčevalnih shemah do 0,5 %. Vstopni in izstopni stroški zmanjšujejo prikazan donos. Ocena tveganja in pričakovane donosnosti, prikazana v sintetičnem kazalniku, je izdelana na osnovi preteklih podatkov o poslovanju sklada. Podatki, ki se uporabljajo za izračun, niso nujno zanesljiv pokazatelj profila tveganja in pričakovane donosnosti v prihodnje. Glede na dejansko poslovanje sklada v prihodnosti se lahko ocena spremeni. Najnižja kategorija ne pomeni naložbe brez tveganja. Metodologija izračuna podatkov, predstavljenih v mesečnem poročilu, je vlagateljem na voljo na spletni strani družbe.

# Delniški podsklad Triglav Naravni viri

## POROČILO O POSLOVANJU PODSKLADA na dan 30.10.2018

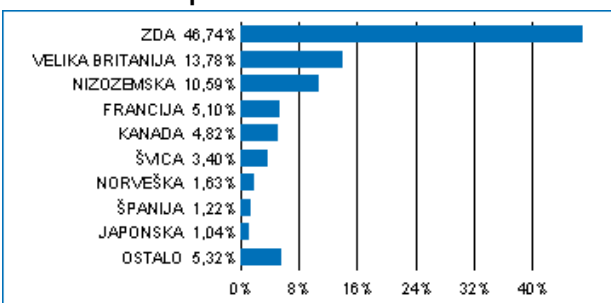
DONOSNOST

12 mesecev	36 mesecev	60 mesecev
-4,08%	n.p.	n.p.

NALOŽBENA POLITIKA

Podsklad Triglav Naravni viri je sektorski delniški sklad. Sredstva nalaga pretežno v delnice podjetij iz sektorja Energetika in sektorja Surovine in predelovalna industrija ter v enote premoženja oziroma delnice investicijskih skladov, ki imajo svojo naložbeno politiko podobno naložbeni politiki podsklada. Naložbe v delnice in enote premoženja oziroma delnice investicijskih skladov skupaj predstavljajo najmanj 85 odstotkov vseh sredstev podsklada. Delež družb iz sektorjev Energetika ter Surovine in predelovalna industrija ni nižji od 80 odstotkov sredstev podsklada.

### Sestava naložb po državah



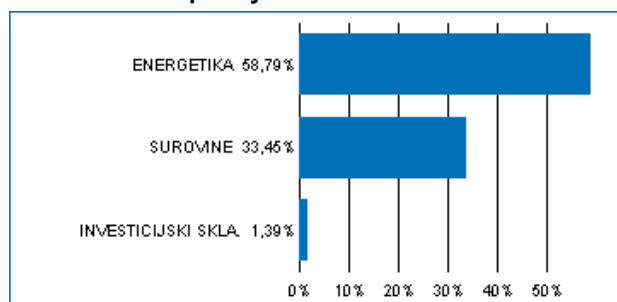
### Sestava naložb po vrsti vrednostnih papirjev



### Največjih 10 naložb podsklada na dan 30.10.2018

Oznaka naložbe	%
ROYAL DUTCH SHELL PLC-A SHS - RDSA NA	8,20
CHEVRON CORP - CVX US	6,82
TOTAL SA - FP FP	5,10
BP PLC - BP/ LN	5,10
CONOCOPHILLIPS - COP US	3,54
BHP BILLITON PLC - BLT LN	3,28
DOWDUPONT INC - DWDP US	2,99
EOG RESOURCES INC - EOG US	2,95
MARATHON PETROLEUM CORP - MPC US	2,75
EXXON MOBIL CORP - XOM US	2,68

### Sestava naložb po dejavnostih



TVEGANOST

1	2	3	4	5	6	7
					6	

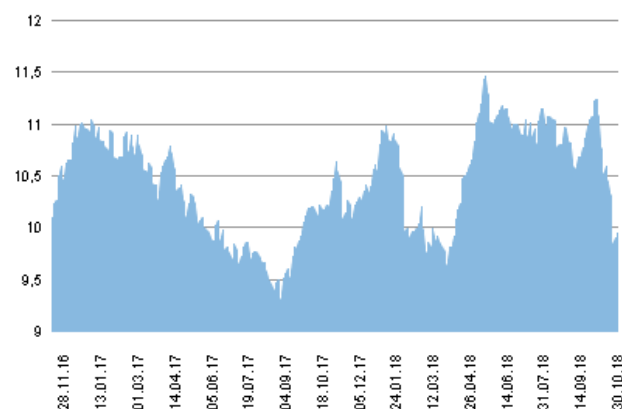
Nižje tveganje  
Potencialno nižji donosi

Višje tveganje  
Potencialno višji donosi

DATUM USTANOVITVE:	14.11.2016
GEOGRAFSKA USMERITEV:	GLOBALNI TRGI (NARAVNI VIRI)
NALOŽBENA POLITIKA:	DELNIŠKI PODSKLAD
VELIKOST PODSKLADA:	3,622 mio EUR
VEP (30.10.2018):	9,95 EUR
UPRAVLJAVEC PODSKLADA:	Triglav Skladi, Alexandr Gutirea, mag., CFA

PODATKI O PODSKLADU

### Prikaz gibanja vrednosti enote premoženja v EUR



Podsklad Triglav Naravni viri je v mesecu oktobru izgubil 10,3 odstotka. Indeks globalnih podjetij iz sektorja surovine MSCI WORLD/MATERIAL je izgubil 9,3 odstotka, medtem ko je indeks globalnih podjetij iz sektorja energetike MSCI WORLD/ENERGY izgubil 9,8 odstotka. Med posameznimi naravnimi viri so se v tem obdobju najbolje odrezali zemeljski plin, ki je pridobil 7,9 odstotka, koruza, ki je pridobila 4,2 odstotka, in zlato, ki je pridobilo 3,2 odstotka. Najslabše so se na drugi strani odrezali sodček severnomorske nafte Brent, ki je izgubil 6,6 odstotka, sodček severnoameriške nafte WTI, ki je izgubil 8,0 odstotka, in bencin, ki je izgubil 11,9 odstotka. Med naložbami v portfelju so največ pridobile delnice ameriškega podjetja Praxair Inc, ki so višje za 4,2 odstotka, in brazilskega podjetja Vale SA, ki so višje za 0,1 odstotka. Največje padce so po drugi strani dosegle delnice ameriškega podjetja Huntsman Corp, ki so nižje za 19,7 odstotka, japonskega podjetja Asahi Kasei Corp, ki so nižje za 21,4 odstotka, in finskega podjetja Stora Enso OYJ, ki so nižje za 22,6 odstotka. Vse spremembe so izražene v evrih.

POROČILO UPRAVLJAVCA PODSKLADA

Delniški podsklad Triglav Naravni viri je podsklad Krovnega sklada Triglav vzajemni skladi in ga upravlja družba Triglav Skladi, d. o. o., Slovenska 54, Ljubljana. Prospekt Krovnega sklada Triglav vzajemni skladi in Ključni podatki za vlagatelje so v slovenskem jeziku vlagateljem brezplačno na voljo na vseh vpisnih mestih družbe za upravljanje in na spletni strani [www.triglavskladi.si](http://www.triglavskladi.si). Podatki o gibanju vrednosti enot premoženja vseh podskladov Krovnega sklada Triglav vzajemni skladi so objavljeni v časopisih Finance, Delo, Dnevnik in Večer. Vrednost enote premoženja niha, zato donosi v preteklosti ne zagotavljajo donosov v prihodnosti. Provizijska politika: maksimalni vstopni stroški do 4 %, izstopni stroški pri nekaterih varčevalnih shemah do 2 %. Vstopni in izstopni stroški zmanjšujejo prikazan donos. Ocena tveganja in pričakovane donosnosti, prikazana v sintetičnem kazalniku, je izdelana na osnovi preteklih podatkov o poslovanju sklada. Podatki, ki se uporabljajo za izračun, niso nujno zanesljiv pokazatelj profila tveganja in pričakovane donosnosti v prihodnje. Glede na dejansko poslovanje sklada v prihodnosti se lahko ocena spremeni. Najnižja kategorija ne pomeni naložbe brez tveganja. Metodologija izračuna podatkov, predstavljenih v mesečnem poročilu, je vlagateljem na voljo na spletni strani družbe.

# Delniški podsklad Triglav Nepremičnine

## POROČILO O POSLOVANJU PODSKLADA na dan 30.10.2018

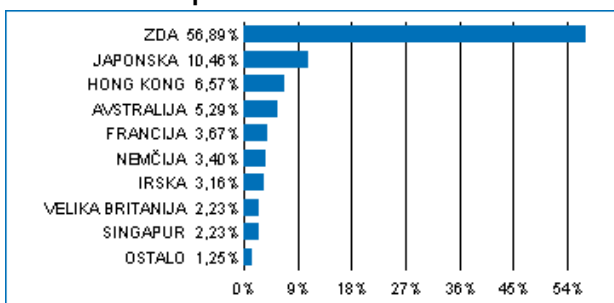
DONOSNOST

12 mesecev	36 mesecev	60 mesecev
-2,35%	n.p.	n.p.

NALOŽBENA POLITIKA

Podsklad Triglav Nepremičnine je sektorski delniški sklad. Sredstva nalaga pretežno v delnice podjetij, ki sodijo v nepremičninski sektor in v enote premoženja oziroma delnice investicijskih skladov, ki imajo svojo naložbeno politiko podobno naložbeni politiki podsklada. Naložbe v delnice in enote premoženja oziroma delnice drugih investicijskih skladov skupaj predstavljajo najmanj 85 odstotkov vseh sredstev podsklada. Delež naložb iz nepremičninskega sektorja ni nižji od 80 odstotkov sredstev podsklada.

### Sestava naložb po državah



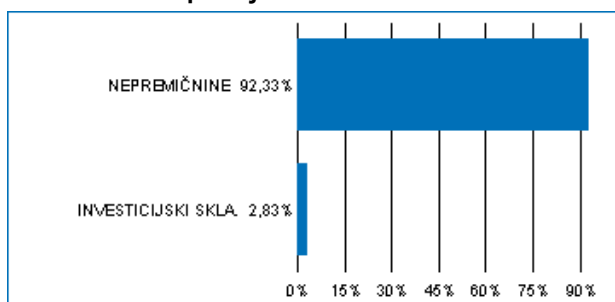
### Sestava naložb po vrsti vrednostnih papirjev



### Največjih 10 naložb podsklada na dan 30.10.2018

Oznaka naložbe	%
AMERICAN TOWER CORPORATION - AMT US	6,32
EQUINIX INC - EQIX US	4,14
SIMON PROPERTY GROUP INC - SPG US	3,98
DAIWA HOUSE INDUSTRY CO LTD - 1925 JP	3,79
CROWN CASTLE REIT INC - CCI US	3,40
PROLOGIS INC - PLD US	3,38
AVALONBAY COMMUNITIES INC - AVB US	2,92
DIGITAL REALTY TRUST INC - DLR US	2,87
ISHARES EUROPEAN PROPERTY YIELD - IPRP NA	2,83
EQUITY RESIDENTIAL - EQR US	2,76

### Sestava naložb po dejavnostih



TVEGANOST

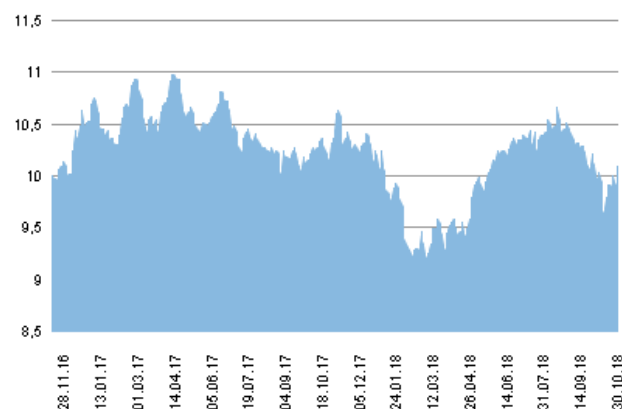
1	2	3	4	5	6	7
				5		

Nižje tveganje  
Potencialno nižji donosi

Višje tveganje  
Potencialno višji donosi

DATUM USTANOVITVE:	14.11.2016
GEOGRAFSKA USMERITEV:	GLOBALNI TRGI (NEPREMIČNINE)
NALOŽBENA POLITIKA:	DELNIŠKI PODSKLAD
VELIKOST PODSKLADA:	2,801 mio EUR
VEP (30.10.2018):	10,09 EUR
UPRAVLJAVEC PODSKLADA:	Triglav Skladi, Vid Pajič, dipl. ekon.

### Prikaz gibanja vrednosti enote premoženja v EUR



Podsklad Triglav Nepremičnine je v mesecu oktobru izgubil 1,4 odstotka. Indeks globalnih podjetij iz sektorja nepremičnin MSCI World Real Estate je izgubil -1,0 odstotka. Indeks ameriških nepremičninskih podjetij MSCI US Real Estate je pridobil 1,4 odstotka, indeks evropskih nepremičninskih podjetij MSCI Europe Real Estate Index je izgubil 4,5 odstotka, medtem ko je indeks azijskih nepremičninskih podjetij MSCI AC AP Real Estate Index izgubil 5,3 odstotka. Med naložbami v portfelju so največ pridobile delnice ameriškega podjetja American Tower Corp, ki so višje za 12,8 odstotka, ameriškega podjetja Ventas Inc, ki so višje za 10,4 odstotka, in ameriškega podjetja Welltower Inc, ki so višje za 10,0 odstotka. Največje padce so po drugi strani dosegle delnice singapurskega podjetja City Developments Ltd, ki so nižje za 13,4 odstotka, mehiškega podjetja Fibra Uno Administracion SA de CV, ki so nižje za 15,4 odstotka, in ameriškega podjetja Weyerhaeuser Co, ki so nižje za 17,3 odstotka. Vse spremembe so izražene v evrih.

POROČILO UPRAVLJAVCA PODSKLADA

Delniški podsklad Triglav Nepremičnine je podsklad Krovnega sklada Triglav vzajemni skladi in ga upravlja družba Triglav Skladi, d. o. o., Slovenska 54, Ljubljana. Prospekt Krovnega sklada Triglav vzajemni skladi in ključni podatki za vlagatelje so v slovenskem jeziku vlagateljem brezplačno na voljo na vseh vpisnih mestih družbe za upravljanje ter na spletni strani [www.triglavskladi.si](http://www.triglavskladi.si). Podatki o gibanju vrednosti enote premoženja vseh podskladov Krovnega sklada Triglav vzajemni skladi so objavljeni v časopisih Finance, Delo, Dnevnik in Večer. Vrednost enote premoženja niha, zato donosi v preteklosti ne zagotavljajo donosov v prihodnosti. Provizijska politika: maksimalni vstopni stroški do 4 %, izstopni stroški pri nekaterih varčevalnih shemah do 2 %. Vstopni in izstopni stroški zmanjšujejo prikazan donos. Ocena tveganja in pričakovane donosnosti, prikazana v sintetičnem kazalniku, je izdelana na osnovi preteklih podatkov o poslovanju sklada. Podatki, ki se uporabljajo za izračun, niso nujno zanesljiv pokazatelj profila tveganja in pričakovane donosnosti v prihodnje. Glede na dejansko poslovanje sklada v prihodnosti se lahko ocena spremeni. Najnižja kategorija ne pomeni naložbe brez tveganja. Metodologija izračuna podatkov, predstavljenih v mesečnem poročilu, je vlagateljem na voljo na spletni strani družbe.

# Podsklad Triglav Obvezniški

## POROČILO O POSLOVANJU PODSKLADA na dan 30.10.2018

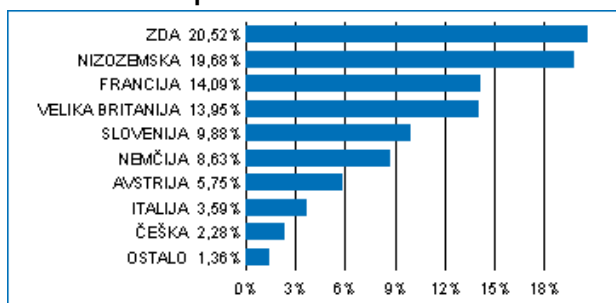
DONOSNOST

12 mesecev	36 mesecev	60 mesecev
-1,68%	0,72%	7,79%

NALOŽBENA POLITIKA

Večino zbranih sredstev podsklad nalaga v domače in tuje obveznice z visoko bonitetno oceno ter instrumente denarnega trga (zakladne menice, komercialni zapisi, depoziti). Opredeljena naložbena politika podsklada predstavlja vlagatelju varno naložbo s stabilnimi donosi, ki so odvisni od splošnih tržnih gibanj na slovenskem in evropskem finančnem trgu.

### Sestava naložb po državah



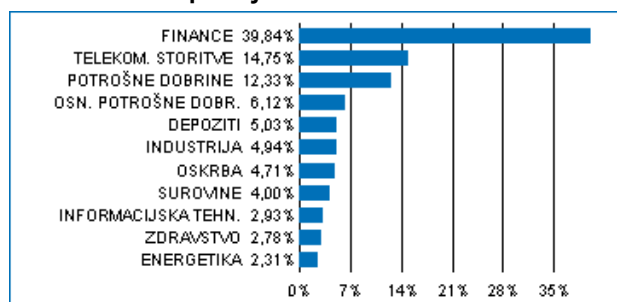
### Sestava naložb po vrstah finančnih instrumentov



### Največjih 10 naložb podsklada na dan 30.10.2018

Oznaka naložbe	%
CREDIT AGRICOLE SA - ACAFP 2 5/8 03/17/27	5,51
JPMORGAN CHASE & CO - JPM 2 5/8 04/23/21	4,92
MORGAN STANLEY - MS 2 3/8 03/31/21	4,88
BARCLAYS PLC - BACR 1 7/8 03/23/21	4,77
TELEKOM FINANZMANAGEMENT - TKA AV 3 1/2 07/04/23	4,19
COOPERATIVE RABOBANK U.A. - RABOBK 4 01/11/22	3,95
SKY PLC - SKYLN 1 7/8 11/24/23	3,92
GOLDMAN SACHS GROUP INC - GS 1 3/8 05/15/24	3,70
BNP PARIBAS - BNP 2 7/8 09/26/23	3,56
COMMERZBANK AG - CMZB 0 1/2 09/13/23	3,53

### Sestava naložb po dejavnostih



TVEGANOST

1	2	3	4	5	6	7
	2					

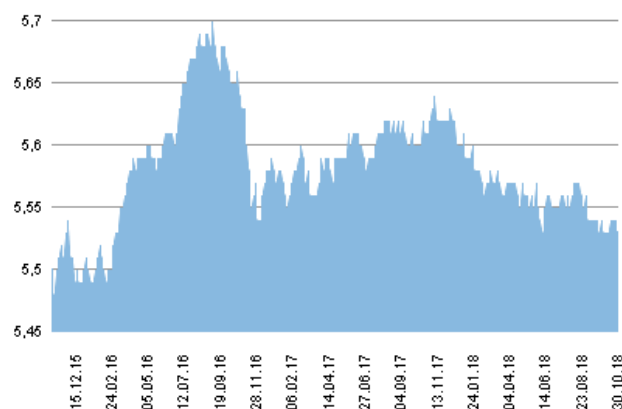
Nižje tveganje  
Potencialno nižji donosi

Višje tveganje  
Potencialno višji donosi

DATUM USTANOVITVE: 27.10.2004  
GEOGRAFSKA USMERITEV: SVET  
NALOŽBENA POLITIKA: OBVEZNIŠKI PODSKLAD  
VELIKOST PODSKLADA: 21,888 mio EUR  
VEP (30.10.2018): 5,53 EUR  
UPRAVLJAVEC PODSKLADA: Triglav Skladi, Vid Pajič, dipl. ekon.

PODATKI O PODSKLADU

### Prikaz gibanja vrednosti enote premoženja v EUR



Podsklad Triglav Obvezniški je v mesecu oktobru izgubil 0,11 odstotka. Indeks državnih obveznic iBoxx Euro Sovereigns je izgubil 0,12 odstotka, medtem ko je indeks podjetniških obveznic iBoxx Liquid Corporates izgubil 0,12 odstotka. Med državnimi obveznicami so se v tem obdobju najbolje odrezale nemške, ki so pridobile 0,67 odstotka, avstrijske, ki so pridobile 0,60 odstotka, in nizozemske, ki so pridobile 0,55 odstotka. Najslabše so se na drugi strani odrezale slovenske, ki so izgubile 0,26 odstotka, španske, ki so izgubile 0,43 odstotka, in italijanske, ki so izgubile 1,67 odstotka. Med naložbami v portfelju so se tokrat najbolje odrezale španske FERSM 0 3/8 09/14/22, ki so višje za 0,44 odstotka, nizozemske REPSM 0 1/2 05/23/22, ki so višje za 0,30 odstotka, in britanske SKYLN 1 7/8 11/24/23, ki so višje za 0,21 odstotka. Najslabše pa so se po drugi strani odrezale italijanske LDOIM 4 1/2 01/19/21, ki so nižje za 1,52 odstotka, nemške SAZGR 1 3/4 04/08/22, ki so nižje za 1,73 odstotka, in italijanske TITIM 5 1/4 02/10/22, ki so nižje za 1,73 odstotka. Vse spremembe so izražene v evrih.

POROČILO UPRAVLJAVCA PODSKLADA

Obvezniški podsklad Triglav Obvezniški je podsklad Krovnega sklada Triglav vzajemni skladi in ga upravlja družba Triglav Skladi, d. o. o., Slovenska 54, Ljubljana. Prospekt Krovnega sklada Triglav vzajemni skladi in Ključni podatki za vlagatelje so v slovenskem jeziku vlagateljem brezplačno na voljo na vseh vpisnih mestih družbe za upravljanje in na spletni strani [www.triglavskladi.si](http://www.triglavskladi.si). Podatki o gibanju vrednosti enot premoženja vseh podskladov Krovnega sklada Triglav vzajemni skladi so objavljeni v časopisih Finance, Delo, Dnevnik in Večer. Vrednost enote premoženja nima, zato donosi v preteklosti ne zagotavljajo donosov v prihodnosti. Provizijska politika: maksimalni vstopni stroški do 2%, izstopni stroški pri nekaterih varčevalnih shemah do 1,5%. Vstopni in izstopni stroški zmanjšujejo prikazan donos. Ocena tveganja in pričakovane donosnosti, prikazana v sintetičnem kazalniku, je izdelana na osnovi preteklih podatkov o poslovanju sklada. Podatki, ki se uporabljajo za izračun, niso nujno zanesljiv pokazatelj profila tveganja in pričakovane donosnosti v prihodnje. Glede na dejansko poslovanje sklada v prihodnosti se lahko ocena spremeni. Najnižja kategorija ne pomeni naložbe brez tveganja. Metodologija izračuna podatkov, predstavljenih v mesečnem poročilu, je vlagateljem na voljo na spletni strani družbe.

# Delniški podsklad Triglav Rastoči trgi

## POROČILO O POSLOVANJU PODSKLADA na dan 30.10.2018

DONOSNOST

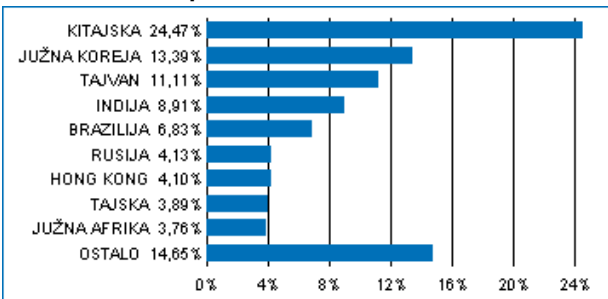
NALOŽBENA POLITIKA

SESTAVA NALOŽB

12 mesecev	36 mesecev	60 mesecev
-13,55%	3,99%	7,76%

Triglav Rastoči trgi je globalni delniški podsklad. Osnovni cilj podsklada je doseganje visokih donosov na osnovi kapitalskih dobičkov in dividend z naložbami pretežno v delnice podjetij na hitro rastočih svetovnih trgih Latinske Amerike, Afrike, Azije in Vzhodne Evrope. Delnice in enote investicijskih skladov skupaj predstavljajo najmanj 85 odstotkov sredstev podsklada.

### Sestava naložb po državah



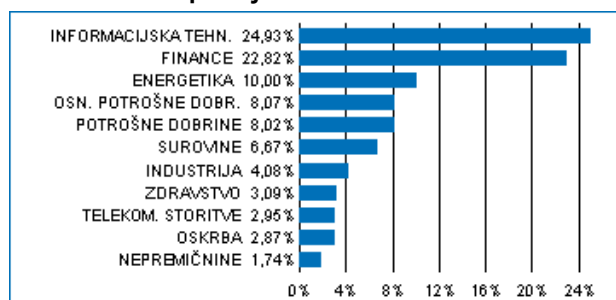
### Sestava naložb po vrstah finančnih instrumentov



### Največjih 10 naložb podsklada na dan 30.10.2018

Oznaka naložbe	%
SAMSUNG ELECTRONICS CO LTD - 005930 KS	5,45
TENCENT HOLDINGS LTD - 700 HK	4,73
ALIBABA GROUP HOLDING LTD - BABA US	4,22
TAIWAN SEMICONDUCTOR-SP ADR - 2330 TT	3,86
NASPERS LTD - NPN SJ	2,23
INFOSYS LIMITED - INFY US	1,90
CHINA CONSTRUCTION BANK CORP - 939 HK	1,82
HDFC BANK LTD - HDB US	1,73
CHINA MOBILE LTD-SPON ADR - 941 HK	1,42
TAIWAN SEMICONDUCTOR-SP ADR - TSM US	1,42

### Sestava naložb po dejavnostih



TVEGANOST

PODATKI O PODSKLADU

POROČILO UPRAVLJAVCA PODSKLADA

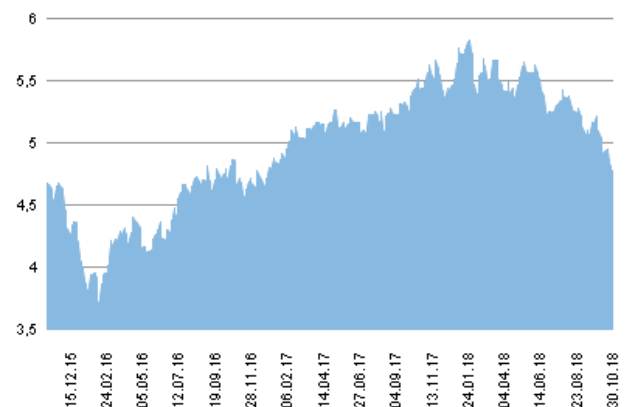
1	2	3	4	5	6	7
---	---	---	---	---	---	---

Nižje tveganje  
Potencialno nižji donosi

Višje tveganje  
Potencialno višji donosi

DATUM USTANOVITVE:	18.5.2006
GEOGRAFSKA USMERITEV:	GLOBALNI HITRO RASTOČI TRGI
NALOŽBENA POLITIKA:	DELNIŠKI PODSKLAD
VELIKOST PODSKLADA:	35,108 mio EUR
VEP (30.10.2018):	4,77 EUR
UPRAVLJAVEC PODSKLADA:	Triglav Skladi, mag. Matjaž Dlesk, CFA

### Prikaz gibanja vrednosti enote premoženja v EUR



Podsklad Triglav Rastoči trgi je v mesecu oktobru izgubil 9,0 odstotka. Indeks regije rastočih trgov MSCI EM je izgubil 9,0 odstotka. Med ciljnim borznimi indeksi so se v tem obdobju najbolj odrezali brazilski IBOX, ki je pridobil 20,5 odstotka, turški XU100, ki je pridobil 0,2 odstotka, in filipinski PCOMP, ki je izgubil 0,8 odstotka. Najslabše so se na drugi strani odrezali tajvanski TWSE, ki je izgubil 12,8 odstotka, južnokorejski KOSPI, ki je izgubil 14,7 odstotka, in mehiški MEXBOL, ki je izgubil 15,8 odstotka. Med naložbami v portfelju so največ pridobile delnice brazilskega naftnega giganta Petroleo Brasileiro SA, ki so višje za 38,4 odstotka, brazilske banke Banco Bradesco SA, ki so višje za 33,4 odstotka, in brazilskega podjetja iz sektorja financ B3 SA - Brasil Bolsa Balcao, ki so višje za 24,2 odstotka. Največje padce so po drugi strani dosegle delnice južnoafriškega medijskega podjetja Naspers Ltd, ki so nižje za 23,2 odstotka, južnokorejskega farmacevtskega podjetja Celltrion Inc, ki so nižje za 24,7 odstotka, in mehiškega podjetja iz sektorja surovin Cemex SAB de CV, ki so nižje za 26,3 odstotka. Vse spremembe so izražene v evrih.

Delniški podsklad Triglav Rastoči trgi je podsklad Krovnega sklada Triglav vzajemni skladi in ga upravlja družba Triglav Skladi, d. o. o., Slovenska 54, Ljubljana. Prospekt Krovnega sklada Triglav vzajemni skladi in Ključni podatki za vlagatelje so v slovenskem jeziku vlagateljem brezplačno na voljo na vseh vpisnih mestih družbe za upravljanje in na spletni strani [www.triglavskladi.si](http://www.triglavskladi.si). Podatki o gibanju vrednosti enot premoženja vseh podskladov Krovnega sklada Triglav vzajemni skladi so objavljeni v časopisih Finance, Delo, Dnevnik in Večer. Vrednost enote premoženja nima, zato donosi v preteklosti ne zagotavljajo donosov v prihodnosti. Provizijska politika: maksimalni vstopni stroški do 3 %, izstopni stroški pri nekaterih varčevalnih shemah do 2 %. Vstopni in izstopni stroški zmanjšujejo prikazan donos. Ocena tveganja in pričakovane donosnosti, prikazana v sintetičnem kazalniku, je izdelana na osnovi preteklih podatkov o poslovanju sklada. Podatki, ki se uporabljajo za izračun, niso nujno zanesljiv pokazatelj profila tveganja in pričakovane donosnosti v prihodnje. Glede na dejansko poslovanje sklada v prihodnosti se lahko ocena spremeni. Najnižja kategorija ne pomeni naložbe brez tveganja. Metodologija izračuna podatkov, predstavljenih v mesečnem poročilu, je vlagateljem na voljo na spletni strani družbe.

# Mešani podsklad Triglav Renta

## POROČILO O POSLOVANJU PODSKLADA na dan 30.10.2018

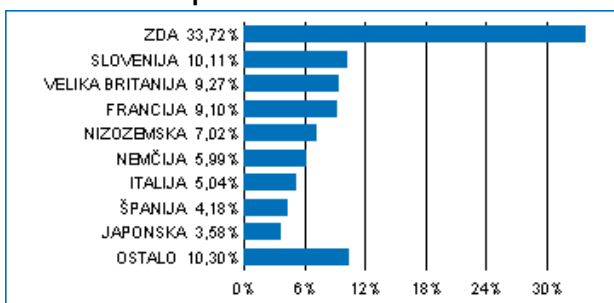
DONOSNOST

12 mesecev	36 mesecev	60 mesecev
-1,71%	6,79%	28,57%

NALOŽBENA POLITIKA

Uravnotežena naložbena politika zagotavlja dolgoročno rast vloženih sredstev s poudarkom na zmanjšanju tveganj, kar omogoča široka razpršitev pretežno v delnice uspešnih svetovnih podjetij ter prvostopne podjetniške in državne obveznice. Del sredstev je naložen v kratkoročnih netveganih vrednostnih papirjih.

### Sestava naložb po državah



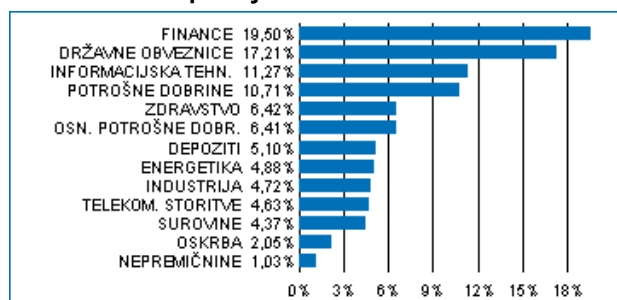
### Sestava naložb po vrstah finančnih instrumentov



### Največjih 10 naložb podsklada na dan 30.10.2018

Oznaka naložbe	%
BONOS Y OBLIG DEL ESTADO - SPGB 1.6 04/30/25	3,59
BUNDESREPUBLIK DEUTSCHLAND - DBR 1 08/15/24	3,19
FRANCE REPUBLIC - FRTR 0 03/25/24	2,55
BUONI POLIENNALI DEL TES - BTPS 4 3/4 09/01/21	2,13
FRANCE REPUBLIC - FRTR 5 1/2 04/25/29	1,94
APPLE COMPUTER INC - AAPL US	1,62
BUONI POLIENNALI DEL TES - BTPS 6 05/01/31	1,62
MICROSOFT CORP - MSFT US	1,41
HSBC HOLDINGS PLC - HSBC 3 06/30/25	1,40
STANDARD CHARTERED PLC - STANLN 3 1/8 11/19/24	1,39

### Sestava naložb po dejavnostih



TVEGANOST

1	2	3	4	5	6	7
			4			

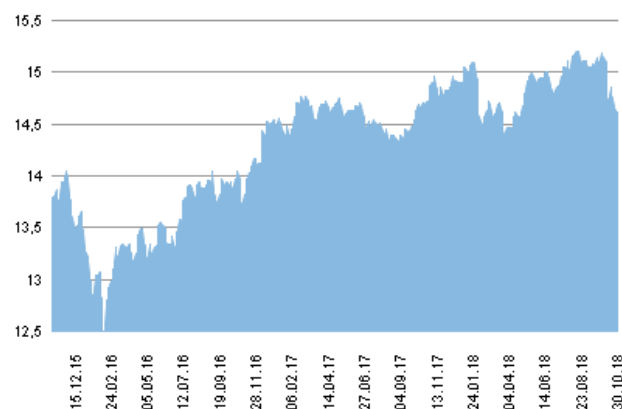
Nižje tveganje  
Potencialno nižji donosi

Višje tveganje  
Potencialno višji donosi

DATUM USTANOVITVE: 13.10.1999  
GEOGRAFSKA USMERITEV: SVET  
NALOŽBENA POLITIKA: MEŠANI PODSKLAD  
VELIKOST PODSKLADA: 116,940 mio EUR  
VEP (30.10.2018): 14,62 EUR  
UPRAVLJAVEC PODSKLADA: Triglav Skladi, Gašper Dovč, spec.

PODATKI O PODSKLADU

### Prikaz gibanja vrednosti enote premoženja v EUR



Podsklad Triglav Renta je v mesecu oktobru izgubil 3,8 odstotka. Globalni delniški indeks MSCI WORLD je izgubil 6,9 odstotka, indeksa državnih obveznic in podjetniških obveznic iBoxx sta izgubila 0,1 odstotka. Med globalnimi sektorskimi indeksi so se v tem obdobju najbolj odrezali indeks podjetij iz sektorja javne oskrbe, ki je pridobil 1,9 odstotka, indeks podjetij iz sektorja osnovnih dobrin, ki je pridobil 0,3 odstotka, in indeks podjetij iz sektorja nepremičnin, ki je izgubil 1,0 odstotka. Najslabše so se na drugi strani odrezali indeks podjetij iz sektorja informacijske tehnologije, ki je izgubil 9,5 odstotka, indeks podjetij iz sektorja energetike, ki je izgubil 9,8 odstotka, in indeks podjetij iz sektorja industrije, ki je izgubil 10,0 odstotka. Med naložbami v portfelju so največ pridobile delnice brazilskega podjetja iz sektorja energetike Petroleo Brasileiro SA, ki so višje za 38,4 odstotka, in ameriškega podjetja iz sektorja nepremičnin American Tower Corp, ki so višje za 12,8 odstotka. Največje padce so po drugi strani dosegle delnice ameriškega podjetja iz sektorja industrije Equifax Inc, ki so nižje za 22,8 odstotka, japonskega podjetja iz sektorja telekomunikacij SoftBank Group Corp, ki so nižje za 23,8 odstotka, in ameriškega podjetja iz sektorja informacijske tehnologije NVIDIA Corp, ki so nižje za 26,5 odstotka. Vse spremembe so izražene v evrih.

POROČILO UPRAVLJAVCA PODSKLADA

Mešani podsklad Triglav Renta je podsklad Krovnega sklada Triglav vzajemni skladi in ga upravlja družba Triglav Skladi, d. o. o., Slovenska 54, Ljubljana. Prospekt Krovnega sklada Triglav vzajemni skladi in ključni podatki za vlagatelje so v slovenskem jeziku vlagateljem brezplačno na voljo na vseh vpisnih mestih družbe za upravljanje in na spletni strani [www.triglavskladi.si](http://www.triglavskladi.si). Podatki o gibanju vrednosti enot premoženja vseh podskladov Krovnega sklada Triglav vzajemni skladi so objavljeni v časopisih Finance, Delo, Dnevnik in Večer. Vrednost enote premoženja niha, zato donosi v preteklosti ne zagotavljajo donosov v prihodnosti. Provizijska politika: maksimalni vstopni stroški do 3%, izstopni stroški pri nekaterih varčevalnih shemah do 2%. Vstopni in izstopni stroški zmanjšujejo prikazan donos. Ocena tveganja in pričakovane donosnosti, prikazana v sintetičnem kazalniku, je izdelana na osnovi preteklih podatkov o poslovanju sklada. Podatki, ki se uporabljajo za izračun, niso nujno zanesljiv pokazatelj profila tveganja in pričakovane donosnosti v prihodnje. Glede na dejansko poslovanje sklada v prihodnosti se lahko ocena spremeni. Najnižja kategorija ne pomeni naložbe brez tveganja. Metodologija izračuna podatkov, predstavljenih v mesečnem poročilu, je vlagateljem na voljo na spletni strani družbe.

# Delniški podsklad Triglav Severna Amerika

## POROČILO O POSLOVANJU PODSKLADA na dan 30.10.2018

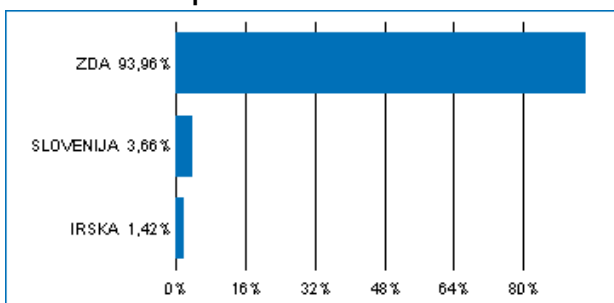
DONOSNOST

12 mesecev	36 mesecev	60 mesecev
7,51%	22,06%	75,54%

NALOŽBENA POLITIKA

Osnovni cilj delniškega podsklada Triglav Severna Amerika je doseganje dolgoročne rasti vrednosti premoženja na osnovi kapitalskih dobičkov in dividend. Zato so naložbe podsklada pretežno usmerjene v delnice podjetij z izgrajeno strategijo razvoja in potencialom dolgoročne rasti ter visoko likvidnostjo. Naložbe podsklada so primarno (najmanj 80 odstotkov sredstev podsklada) usmerjene v delnice podjetij z domicilom v regiji Severne Amerike. Naložbe v delnice podjetij in v enote delniških ciljnih skladov skupaj predstavljajo najmanj 85 odstotkov vseh sredstev podsklada.

### Sestava naložb po državah



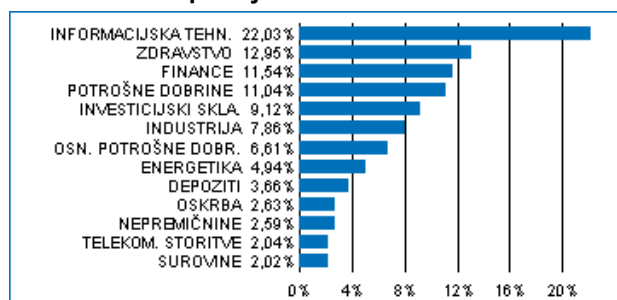
### Sestava naložb po vrstah finančnih instrumentov



### Največjih 10 naložb podsklada na dan 30.10.2018

Oznaka naložbe	%
SPDR S & P 500 ETF TRUST - SPY US	9,12
APPLE COMPUTER INC - AAPL US	4,03
MICROSOFT CORP - MSFT US	3,47
AMAZON.COM - AMZN US	2,56
ALPHABET INC - GOOG US	2,06
JPMORGAN CHASE & CO - JPM US	1,95
JOHNSON & JOHNSON - JNJ US	1,74
BERKSHIRE HATHAWAY INC - BRK/B US	1,70
UNITEDHEALTH GROUP INC - UNH US	1,66
VISA INC - V US	1,58

### Sestava naložb po dejavnostih



TVEGANOST

1	2	3	4	5	6	7
				5		

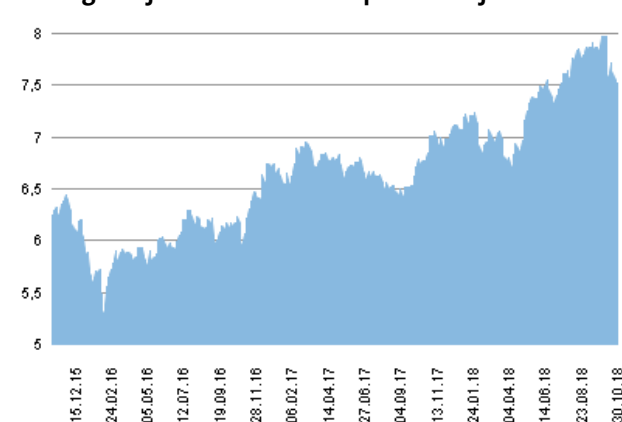
Nižje tveganje  
Potencialno nižji donosi

Višje tveganje  
Potencialno višji donosi

DATUM USTANOVITVE:	18.5.2006
GEOGRAFSKA USMERITEV:	SEVERNA AMERIKA
NALOŽBENA POLITIKA:	DELNIŠKI PODSKLAD
VELIKOST PODSKLADA:	13,680 mio EUR
VEP (30.10.2018):	7,52 EUR
UPRAVLJAVEC PODSKLADA:	Triglav Skladi, mag. Mitja Baša

PODATKI O PODSKLADU

### Prikaz gibanja vrednosti enote premoženja v EUR



Podsklad Triglav Severna Amerika je v mesecu oktobru izgubil 5,7 odstotka. Indeks ameriških podjetij MSCI USA je izgubil 6,4 odstotka. Med ciljnim ameriškim borznim indeksom so se v tem obdobju najbolj odrezali indeksi podjetij iz sektorja javne oskrbe, ki je pridobil 4,9 odstotka, indeks podjetij iz sektorja osnovnih dobrin, ki je pridobil 4,9 odstotka, in indeks podjetij iz sektorja financ, ki je izgubil 4,5 odstotka. Najslabše so se na drugi strani odrezali indeksi podjetij iz sektorja industrije, ki je izgubil 10,0 odstotka, indeks podjetij iz sektorja energetike, ki je izgubil 10,3 odstotka, in indeks podjetij iz sektorja trajnih dobrin, ki je izgubil 11,2 odstotka. Med naložbami v portfelju so največ pridobile delnice ameriškega podjetja iz sektorja osnovnih dobrin Philip Morris International Inc, ki so višje za 12,9 odstotka, ameriškega podjetja iz sektorja nepremičnin American Tower Corp, ki so višje za 12,8 odstotka, in ameriškega podjetja iz sektorja osnovnih dobrin Altria Group Inc, ki so višje za 11,2 odstotka. Največje padce so po drugi strani dosegle delnice ameriškega podjetja iz sektorja trajnih dobrin Netflix Inc, ki so nižje za 22,2 odstotka, ameriškega podjetja iz sektorja informacijske tehnologije International Business Machines Corp, ki so nižje za 22,3 odstotka, in ameriškega podjetja iz sektorja informacijske tehnologije NVIDIA Corp, ki so nižje za 26,5 odstotka. Vse spremembe so izražene v evrih.

POROČILO UPRAVLJAVCA PODSKLADA

Delniški podsklad Triglav Severna Amerika je podsklad Krovnega sklada Triglav vzajemni skladi in ga upravlja družba Triglav Skladi, d. o. o., Slovenska 54, Ljubljana. Prospekt Krovnega sklada Triglav vzajemni skladi in Ključni podatki za vlagatelje so v slovenskem jeziku vlagateljem brezplačno na voljo na vseh vpisnih mestih družbe za upravljanje in na spletni strani [www.triglavskladi.si](http://www.triglavskladi.si). Podatki o gibanju vrednosti enot premoženja vseh podskladov Krovnega sklada Triglav vzajemni skladi so objavljeni v časopisih Finance, Delo, Dnevnik in Večer. Vrednost enote premoženja nima, zato donosi v preteklosti ne zagotavljajo donosov v prihodnosti. Provizijska politika: maksimalni vstopni stroški do 3 %, izstopni stroški pri nekaterih varčevalnih shemah do 2 %. Vstopni in izstopni stroški zmanjšujejo prikazan donos. Ocena tveganja in pričakovane donosnosti, prikazana v sintetičnem kazalniku, je izdelana na osnovi preteklih podatkov o poslovanju sklada. Podatki, ki se uporabljajo za izračun, niso nujno zanesljiv pokazatelj profila tveganja in pričakovane donosnosti v prihodnje. Glede na dejansko poslovanje sklada v prihodnosti se lahko ocena spremeni. Najnižja kategorija ne pomeni naložbe brez tveganja. Metodologija izračuna podatkov, predstavljenih v mesečnem poročilu, je vlagateljem na voljo na spletni strani družbe.

# Delniški podsklad Triglav Steber Global

## POROČILO O POSLOVANJU PODSKLADA na dan 30.10.2018

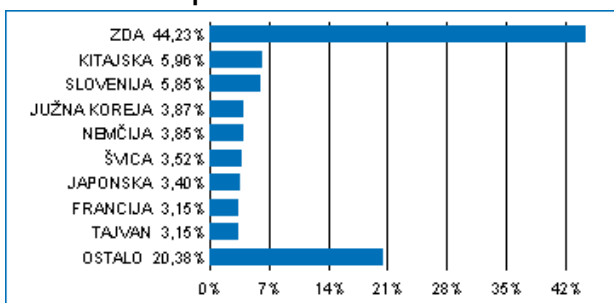
DONOSNOST

12 mesecev	36 mesecev	60 mesecev
-4,19%	9,85%	28,62%

NALOŽBENA POLITIKA

Triglav Steber Global je delniški globalni sklad. Naložbe podsklada so globalno usmerjene v najbolj prepoznavna svetovna podjetja, ki so kapitalsko močna, visoko likvidna in za katere lahko v prihodnosti pričakujemo solidno rast. Tveganje zmanjšujemo z razpršenostjo v veliko število delnic, pri čemer se sklad ne omejuje na posamezno regijo. V portfelju bodo prevladovali naložbe iz razvitih trgov, pomemben pa bo tudi delež naložb iz trgov v razvoju.

### Sestava naložb po državah



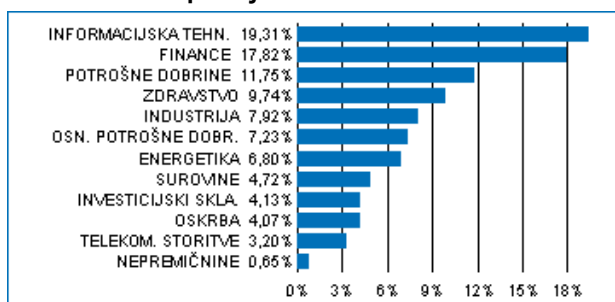
### Sestava naložb po vrstah finančnih instrumentov



### Največjih 10 naložb podsklada na dan 30.10.2018

Oznaka naložbe	%
APPLE COMPUTER INC - AAPL US	2,90
AMAZON.COM - AMZN US	2,06
MICROSOFT CORP - MSFT US	2,04
TENCENT HOLDINGS LTD - 700 HK	1,64
TAIWAN SEMICONDUCTOR-SP ADR - TSM US	1,58
SAMSUNG ELECTRONICS CO LTD - 005930 KS	1,52
ELEKTRO LJUBLJANA - ELOG	1,50
JPMORGAN CHASE & CO - JPM US	1,45
UNITEDHEALTH GROUP INC - UNH US	1,40
ALPHABET INC - GOOGL US	1,39

### Sestava naložb po dejavnostih



TVEGANOST

1	2	3	4	5	6	7
				5		

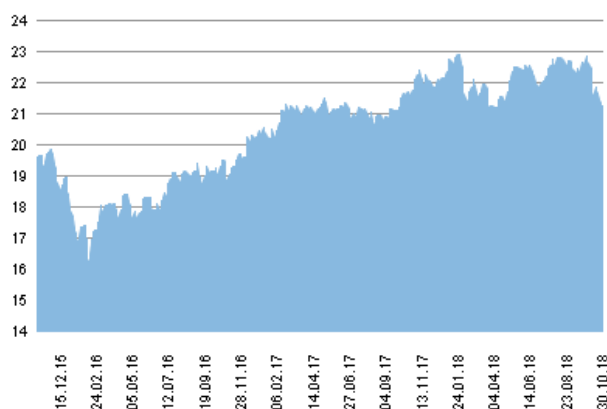
Nižje tveganje  
Potencialno nižji donosi

Višje tveganje  
Potencialno višji donosi

DATUM USTANOVITVE:	30.5.1998
GEOGRAFSKA USMERITEV:	SVET
NALOŽBENA POLITIKA:	DELNIŠKI PODSKLAD
VELIKOST PODSKLADA:	258,842 mio EUR
VEP (30.10.2018):	21,23 EUR
UPRAVLJAVEC PODSKLADA:	Triglav Skladi, Sašo Ivanovič, univ. dipl. ekon.

PODATKI O PODSKLADU

### Prikaz gibanja vrednosti enote premoženja v EUR



Podsklad Triglav Steber Global je v mesecu oktobru izgubil 7,2 odstotka. Globalni delniški indeks MSCI ACWI je izgubil 7,1 odstotka. Med ciljnimimi borznimi indeksi so se v tem obdobju najbolj odrezali ameriški MSCI USA, ki je izgubil 6,4 odstotka, kanadski MSCI Canada, ki je izgubil 6,6 odstotka, in evropski MSCI Europe, ki je izgubil 7,0 odstotka. Najslabše so se na drugi strani odrezali japonski MSCI Japan, ki je izgubil 8,9 odstotka, indeks držav regije rastočih trgov MSCI EM, ki je izgubil 9,0 odstotka, in slovenski SBITOP, ki je izgubil 11,3 odstotka. Med naložbami v portfelju so največ pridobile delnice brazilskega podjetja iz sektorja energetike Petroleo Brasileiro SA, ki so višje za 38,4 odstotka, brazilskega podjetja iz sektorja financ Itau Unibanco Holding SA, ki so višje za 24,4 odstotka, in brazilskega podjetja iz sektorja financ BB Seguridade Participacoes SA, ki so višje za 22,3 odstotka. Največje padce so po drugi strani dosegle delnice kitajskega podjetja iz sektorja trajnih dobrin Vipshop Holdings Ltd, ki so nižje za 26,1 odstotka, hongkonškega podjetja iz sektorja trajnih dobrin Techtronic Industries Co Ltd, ki so nižje za 27,0 odstotka, in južnokorejskega podjetja iz sektorja osnovnih dobrin Amorepacific Corp, ki so nižje za 40,5 odstotka. Vse spremembe so izražene v evrih.

POROČILO UPRAVLJAVCA PODSKLADA

Delniški podsklad Triglav Steber Global je podsklad Krovnega sklada Triglav vzajemni skladi in ga upravlja družba Triglav Skladi, d. o. o., Slovenska 54, Ljubljana. Prospekt Krovnega sklada Triglav vzajemni skladi in ključni podatki za vlagatelje so v slovenskem jeziku vlagateljem brezplačno na voljo na vseh vpisnih mestih družbe za upravljanje in na spletni strani [www.triglavskladi.si](http://www.triglavskladi.si). Podatki o gibanju vrednosti enot premoženja vseh podskladov Krovnega sklada Triglav vzajemni skladi so objavljeni v časopisih Finance, Delo, Dnevnik in Večer. Vrednost enote premoženja nima, zato donosi v preteklosti ne zagotavljajo donosov v prihodnosti. Provizijska politika: maksimalni vstopni stroški do 3 %, izstopni stroški pri nekaterih varčevalnih shemah do 2 %. Vstopni in izstopni stroški zmanjšujejo prikazan donos. Ocena tveganja in pričakovane donosnosti, prikazana v sintetičnem kazalniku, je izdelana na osnovi preteklih podatkov o poslovanju sklada. Podatki, ki se uporabljajo za izračun, niso nujno zanesljiv pokazatelj profila tveganja in pričakovane donosnosti v prihodnje. Glede na dejansko poslovanje sklada v prihodnosti se lahko ocena spremeni. Najnižja kategorija ne pomeni naložbe brez tveganja. Metodologija izračuna podatkov, predstavljenih v mesečnem poročilu, je vlagateljem na voljo na spletni strani družbe.



# Delniški podsklad Triglav Svetovni razviti trgi

## POROČILO O POSLOVANJU PODSKLADA na dan 30.10.2018

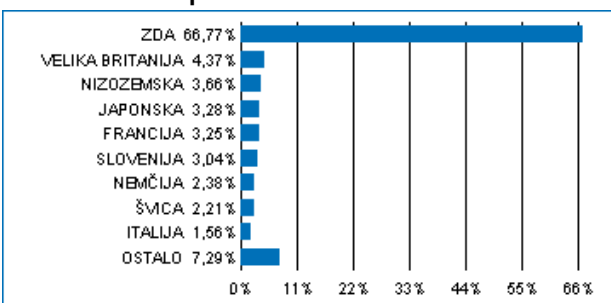
DONOSNOST

12 mesecev	36 mesecev	60 mesecev
-3,10%	11,52%	41,66%

NALOŽBENA POLITIKA

Osnovni cilj delniškega podsklada Triglav Svetovni razviti trgi je doseganje dolgoročne rasti vrednosti premoženja na osnovi kapitalskih dobičkov in dividend. Naložbe podsklada so globalno usmerjene, in sicer pretežno v delnice podjetij z domicilom na razvitih trgih ter v enote delniških ciljnih skladov, ki imajo naložbeno politiko usmerjeno na razvite kapitalske trge, brez osredotočanja na eno državo ali regijo.

### Sestava naložb po državah



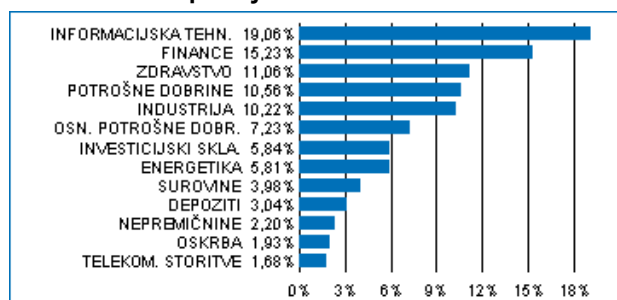
### Sestava naložb po vrstah finančnih instrumentov



### Največjih 10 naložb podsklada na dan 30.10.2018

Oznaka naložbe	%
SPDR S & P 500 ETF TRUST - SPY US	5,84
APPLE COMPUTER INC - AAPL US	3,78
MICROSOFT CORP - MSFT US	3,74
BERKSHIRE HATHAWAY INC - BRK/B US	2,51
AMAZON.COM - AMZN US	2,48
FACEBOOK INC - FB US	2,02
HCA HLDGS INC - HCA US	2,00
WELLS FARGO & COMPANY - WFC US	1,89
ALPHABET INC - GOOG US	1,69
NVIDIA CORP - NVDA US	1,65

### Sestava naložb po dejavnostih



TVEGANOST

1	2	3	4	5	6	7
				5		

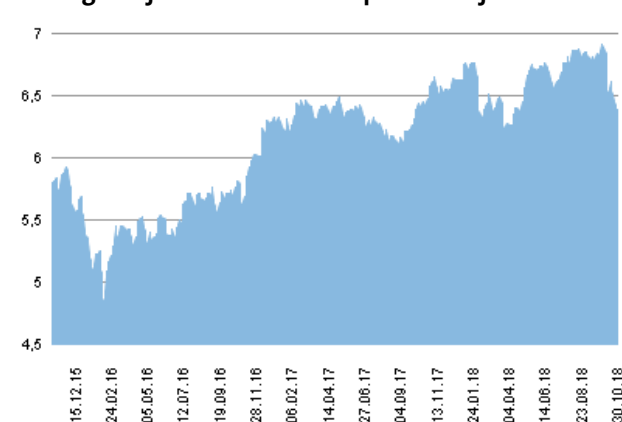
Nižje tveganje  
Potencialno nižji donosi

Višje tveganje  
Potencialno višji donosi

DATUM USTANOVITVE:	18.5.2006
GEOGRAFSKA USMERITEV:	GLOBALNI RAZVITI TRGI
NALOŽBENA POLITIKA:	DELNIŠKI PODSKLAD
VELIKOST PODSKLADA:	46,386 mio EUR
VEP (30.10.2018):	6,39 EUR
UPRAVLJAVEC PODSKLADA:	Triglav Skladi, Gašper Dovč, spec.

PODATKI O PODSKLADU

### Prikaz gibanja vrednosti enote premoženja v EUR



Podsklad Triglav Svetovni razviti trgi je v mesecu oktobru izgubil 7,6 odstotka. Globalni delniški indeks MSCI WORLD je izgubil 6,9 odstotka. Med globalnimi sektorskimi indeksi so se v tem obdobju najbolj odrezali indeksi podjetij iz sektorja javne oskrbe, ki je pridobil 1,9 odstotka, indeks podjetij iz sektorja osnovnih dobrin, ki je pridobil 0,3 odstotka, in indeks podjetij iz sektorja nepremičnin, ki je izgubil 1,0 odstotka. Najslabše so se na drugi strani odrezali indeksi podjetij iz sektorja informacijske tehnologije, ki je izgubil 9,5 odstotka, indeks podjetij iz sektorja energetike, ki je izgubil 9,8 odstotka, in indeks podjetij iz sektorja industrije, ki je izgubil 10,0 odstotka. Med naložbami v portfelju so največ pridobile delnice ameriškega podjetja iz sektorja osnovnih dobrin Philip Morris International Inc, ki so višje za 12,9 odstotka, ameriškega podjetja iz sektorja nepremičnin American Tower Corp, ki so višje za 12,8 odstotka, in ameriškega podjetja iz sektorja trajnih dobrin McDonald's Corp, ki so višje za 8,6 odstotka. Največje padce so po drugi strani dosegle delnice ameriškega podjetja iz sektorja trajnih dobrin Amazon.com Inc, ki so nižje za 22,2 odstotka, ameriškega podjetja iz sektorja informacijske tehnologije DXC Technology Co, ki so nižje za 22,7 odstotka, in ameriškega podjetja iz sektorja informacijske tehnologije NVIDIA Corp, ki so nižje za 26,5 odstotka. Vse spremembe so izražene v evrih.

POROČILO UPRAVLJAVCA PODSKLADA

Delniški podsklad Triglav Svetovni razviti trgi je podsklad Krovnega sklada Triglav vzajemni skladi in ga upravlja družba Triglav Skladi, d. o. o., Slovenska 54, Ljubljana. Prospekt Krovnega sklada Triglav vzajemni skladi in Ključni podatki za vlagatelje so v slovenskem jeziku vlagateljem brezplačno na voljo na vseh vpisnih mestih družbe za upravljanje in na spletni strani [www.triglavskladi.si](http://www.triglavskladi.si). Podatki o gibanju vrednosti enot premoženja vseh podskladov Krovnega sklada Triglav vzajemni skladi so objavljeni v časopisih Finance, Delo, Dnevnik in Večer. Vrednost enote premoženja nima, zato donosi v preteklosti ne zagotavljajo donosov v prihodnosti. Provizijska politika: maksimalni vstopni stroški do 3 %, izstopni stroški pri nekaterih varčevalnih shemah do 2 %. Vstopni in izstopni stroški zmanjšujejo prikazan donos. Ocena tveganja in pričakovane donosnosti, prikazana v sintetičnem kazalniku, je izdelana na osnovi preteklih podatkov o poslovanju sklada. Podatki, ki se uporabljajo za izračun, niso nujno zanesljiv pokazatelj profila tveganja in pričakovane donosnosti v prihodnje. Glede na dejansko poslovanje sklada v prihodnosti se lahko ocena spremeni. Najnižja kategorija ne pomeni naložbe brez tveganja. Metodologija izračuna podatkov, predstavljenih v mesečnem poročilu, je vlagateljem na voljo na spletni strani družbe.

# Delniški podsklad Triglav Top Brands

## POROČILO O POSLOVANJU PODSKLADA na dan 30.10.2018

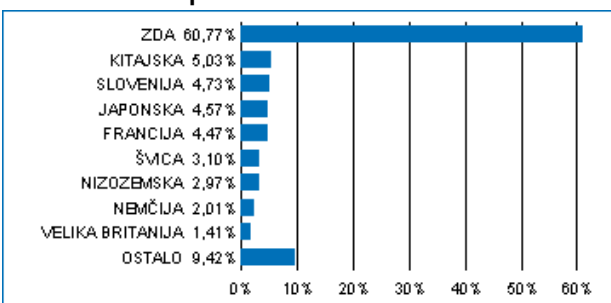
DONOSNOST

12 mesecev	36 mesecev	60 mesecev
6,05%	17,62%	58,11%

NALOŽBENA POLITIKA

Osnovni cilj delniškega podsklada Triglav Top Brands je doseganje dolgoročne rasti vrednosti premoženja na osnovi kapitalskih dobičkov in dividend. Zato so naložbe podsklada globalno usmerjene, in sicer v delnice podjetij z močnimi blagovnimi znamkami, ki imajo izgrajene poslovne modele, jasno strategijo razvoja, potencial dolgoročne rasti in visoko likvidnost. Naložbe podsklada so primarno (najmanj 80 odstotkov sredstev podsklada) usmerjene v globalno regijo razvitih trgov. Naložbe v delnice podjetij in v enote delniških ciljnih skladov skupaj predstavljajo najmanj 85 odstotkov vseh sredstev podsklada.

### Sestava naložb po državah



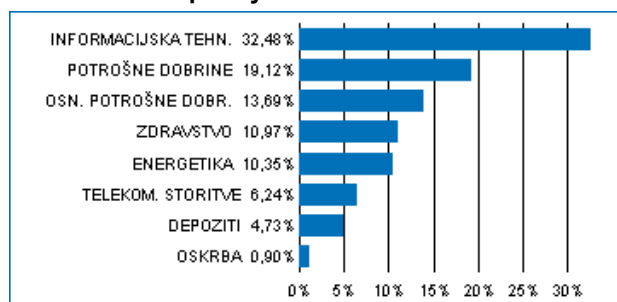
### Sestava naložb po vrstah finančnih instrumentov



### Največjih 10 naložb podsklada na dan 30.10.2018

Oznaka naložbe	%
APPLE COMPUTER INC - AAPL US	6,20
MICROSOFT CORP - MSFT US	4,44
AMAZON.COM - AMZN US	3,98
WALMART INC - WMT US	2,92
UNITEDHEALTH GROUP INC - UNH US	2,35
JOHNSON & JOHNSON - JNJ US	2,17
ALPHABET INC - GOOGL US	2,09
FACEBOOK INC - FB US	1,92
VISA INC - V US	1,75
EXXON MOBIL CORP - XOM US	1,71

### Sestava naložb po dejavnostih



TVEGANOST

1	2	3	4	5	6	7
				5		

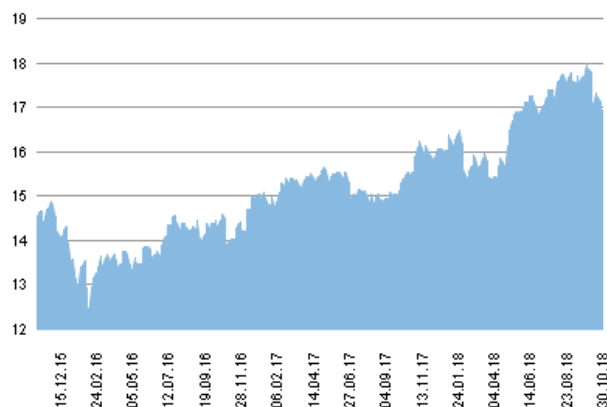
Nižje tveganje  
Potencialno nižji donosi

Višje tveganje  
Potencialno višji donosi

DATUM USTANOVITVE:	31.10.2012
GEOGRAFSKA USMERITEV:	GLOBALNI RAZVITI TRGI
NALOŽBENA POLITIKA:	DELNIŠKI PODSKLAD
VELIKOST PODSKLADA:	28,732 mio EUR
VEP (30.10.2018):	16,92 EUR
UPRAVLJAVEC PODSKLADA:	Triglav Skladi, mag. Mitja Baša

PODATKI O PODSKLADU

### Prikaz gibanja vrednosti enote premoženja v EUR



Podsklad Triglav Top Brands je v mesecu oktobru izgubil 6,1 odstotka. Indeks ameriških podjetij MSCI USA je izgubil 6,4 odstotka, indeks evropskih podjetij MSCI EUROPE je izgubil 7,0 odstotka, medtem ko je indeks japonskih podjetij MSCI JAPAN izgubil 8,9 odstotka. Med ciljnim borznimi indeksi so se v tem obdobju najbolj odrezali brazilski IBOV, ki je pridobil 20,5 odstotka, švicarski SMI, ki je izgubil 3,2 odstotka, in ruski RTSIŠ, ki je izgubil 5,6 odstotka. Najslabše so se na drugi strani odrezali hongkonški HSI, ki je izgubil 10,2 odstotka, južnokorejski KOSPI, ki je izgubil 14,7 odstotka, in mehiški MEXBOL, ki je izgubil 15,8 odstotka. Med naložbami v portfelju so največ pridobile delnice brazilskega podjetja iz sektorja energetike Petroleo Brasileiro SA, ki so višje za 38,4 odstotka, ameriškega podjetja iz sektorja osnovnih dobrin Philip Morris International Inc, ki so višje za 12,9 odstotka, in ameriškega podjetja iz sektorja osnovnih dobrin Altria Group Inc, ki so višje za 11,2 odstotka. Največje padce so po drugi strani dosegle delnice ameriškega podjetja iz sektorja trajnih dobrin Netflix Inc, ki so nižje za 22,2 odstotka, ameriškega podjetja iz sektorja informacijske tehnologije International Business Machines Corp, ki so nižje za 22,3 odstotka, in japonskega podjetja iz sektorja telekomunikacij SoftBank Group Corp, ki so nižje za 23,8 odstotka. Vse spremembe so izražene v evrih.

Delniški podsklad Triglav Top Brands je podsklad Krovnega sklada Triglav vzajemni skladi in ga upravlja družba Triglav Skladi, d. o. o., Slovenska 54, Ljubljana. Prospekt Krovnega sklada Triglav vzajemni skladi in Ključni podatki za vlagatelje so v slovenskem jeziku vlagateljem brezplačno na voljo na vseh vpisnih mestih družbe za upravljanje in na spletni strani [www.triglavskladi.si](http://www.triglavskladi.si). Podatki o gibanju vrednosti enot premoženja vseh podskladov Krovnega sklada Triglav vzajemni skladi so objavljeni v časopisih Finance, Delo, Dnevnik in Večer. Vrednost enote premoženja nima, zato donosi v preteklosti ne zagotavljajo donosov v prihodnosti. Provizijska politika: maksimalni vstopni stroški do 4 %, izstopni stroški pri nekaterih varčevalnih shemah do 2 %. Vstopni in izstopni stroški zmanjšujejo prikazan donos. Ocena tveganja in pričakovane donosnosti, prikazana v sintetičnem kazalniku, je izdelana na osnovi preteklih podatkov o poslovanju sklada. Podatki, ki se uporabljajo za izračun, niso nujno zanesljiv pokazatelj profila tveganja in pričakovane donosnosti v prihodnje. Glede na dejansko poslovanje sklada v prihodnosti se lahko ocena spremeni. Najnižja kategorija ne pomeni naložbe brez tveganja. Metodologija izračuna podatkov, predstavljenih v mesečnem poročilu, je vlagateljem na voljo na spletni strani družbe.

POROČILO UPRAVLJAVCA PODSKLADA

# Delniški podsklad Triglav Zdravje in farmacija

## POROČILO O POSLOVANJU PODSKLADA na dan 30.10.2018

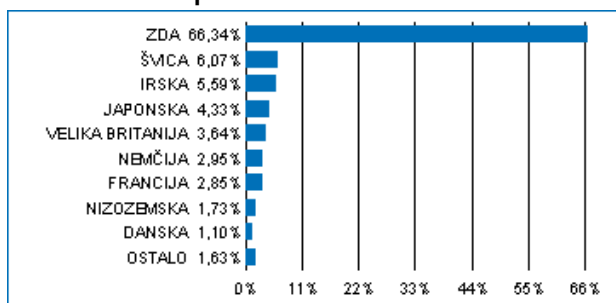
DONOSNOST

12 mesecev	36 mesecev	60 mesecev
7,80%	6,58%	62,05%

NALOŽBENA POLITIKA

Osnovni cilj sklada je doseganje visokih donosov na osnovi kapitalskih dobičkov, v manjši meri pa tudi dividend in obresti ter s tem zagotavljanje dolgoročne rasti vrednosti enote premoženja. Delež naložb v delnice iz sektorja zdravstvo, kot je določeno po mednarodni klasifikaciji GICS (Global Industry Classification Standard), ni nižji od 80 odstotkov sredstev podsklada, delež naložb v delnice in v enote premoženja oziroma delnice drugih investicijskih skladov pa skupaj predstavljajo najmanj 85 odstotkov vseh sredstev podsklada.

### Sestava naložb po državah



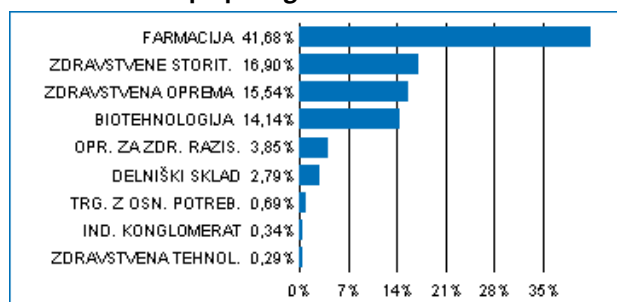
### Sestava naložb po vrstah finančnih instrumentov



### Največjih 10 naložb podsklada na dan 30.10.2018

Oznaka naložbe	%
JOHNSON & JOHNSON - JNJ US	7,46
PFIZER INC - PFE US	5,91
UNITEDHEALTH GROUP INC - UNH US	5,65
NOVARTIS AG-REG.SHS - NOVN SW	3,33
AMGEN INC - AMGN US	3,31
ABBOTT LABORATORIES - ABT US	3,06
ISHARES GLOBAL HEALTHCARE ETF - IXJ US	2,79
SANOFI SA - SAN FP	2,40
SHIRE PLC - SHP LN	2,38
ELI LILLY & CO - LLY US	2,36

### Sestava naložb po panogah



TVEGANOST

1	2	3	4	5	6	7
				5		

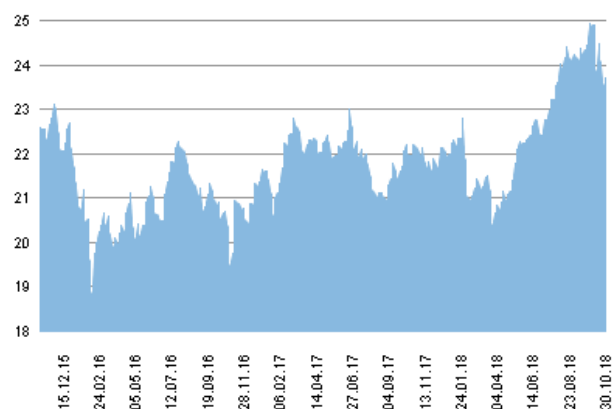
Nižje tveganje  
Potencialno nižji donosi

Višje tveganje  
Potencialno višji donosi

DATUM USTANOVITVE:	5.9.2011
GEOGRAFSKA USMERITEV:	GLOBALNI TRGI (ZDRAVSTVO)
NALOŽBENA POLITIKA:	DELNIŠKI PODSKLAD
VELIKOST PODSKLADA:	18,575 mio EUR
VEP (30.10.2018):	23,72 EUR
UPRAVLJAVEC PODSKLADA:	Triglav Skladi, Gašper Dovč, spec.

PODATKI O PODSKLADU

### Prikaz gibanja vrednosti enote premoženja v EUR



Podsklad Triglav Zdravje in farmacija je v mesecu oktobru izgubil 4,8 odstotka. Indeks globalnih podjetij iz sektorja zdravstva MSCI World Health Care Index je izgubil 5,5 odstotka. Med panožnimi borznimi indeksi sta se v tem obdobju najbolje odrezala indeks farmacevtskih podjetij MSCI World Pharmaceuticals, ki je izgubil 2,4 odstotka, in indeks izvajalcev zdravstvenih storitev MSCI World Health Care Providers & Services ki je izgubil 3,0 odstotka. Slabše sta se na drugi strani odrezala indeks proizvajalcev zdravstvene opreme MSCI World Health Care Equipment and Supplies, ki je izgubil 10,4 odstotka, in indeks podjetij zdravstvene tehnologije MSCI World Health Care Technology, ki je izgubil 16,2 odstotka. Med naložbami v portfelju so največ pridobile delnice ameriškega podjetja Merck & Co Inc, ki so višje za 4,6 odstotka, ameriškega podjetja Johnson & Johnson, ki so višje za 3,7 odstotka, in nemškega podjetja Merck KGaA, ki so višje za 3,1 odstotka. Največje padce so po drugi strani dosegle delnice ameriškega podjetja Bristol-Myers Squibb Co, ki so nižje za 18,0 odstotka, nizozemskega podjetja Koninklijke Philips NV, ki so nižje za 18,6 odstotka, in nemškega podjetja Fresenius Medical Care AG & Co KGaA, ki so nižje za 21,9 odstotka. Vse spremembe so izražene v evrih.

POROČILO UPRAVLJAVCA PODSKLADA

Delniški podsklad Triglav Zdravje in farmacija je podsklad Krovnega sklada Triglav vzajemni skladi in ga upravlja družba Triglav Skladi, d. o. o., Slovenska 54, Ljubljana. Prospekt Krovnega sklada Triglav vzajemni skladi in Ključni podatki za vlagatelje so v slovenskem jeziku vlagateljem brezplačno na voljo na vseh vpisnih mestih družbe za upravljanje in na spletni strani [www.triglavskladi.si](http://www.triglavskladi.si). Podatki o gibanju vrednosti enot premoženja vseh podskladov Krovnega sklada Triglav vzajemni skladi so objavljeni v časopisih Finance, Delo, Dnevnik in Večer. Vrednost enote premoženja nima, zato donosi v preteklosti ne zagotavljajo donosov v prihodnosti. Provizijska politika: maksimalni vstopni stroški do 4 %, izstopni stroški pri nekaterih varčevalnih shemah do 2 %. Vstopni in izstopni stroški zmanjšujejo prikazan donos. Ocena tveganja in pričakovane donosnosti, prikazana v sintetičnem kazalniku, je izdelana na osnovi preteklih podatkov o poslovanju sklada. Podatki, ki se uporabljajo za izračun, niso nujno zanesljiv pokazatelj profila tveganja in pričakovane donosnosti v prihodnje. Glede na dejansko poslovanje sklada v prihodnosti se lahko ocena spremeni. Najnižja kategorija ne pomeni naložbe brez tveganja. Metodologija izračuna podatkov, predstavljenih v mesečnem poročilu, je vlagateljem na voljo na spletni strani družbe.