

Mesečno poročilo podskladov Krovnega sklada Triglav vzajemni skladi



April 2019

WWW.TRIGLAVSKLADI.SI ((**080 10 19**)

PODSKLADI

Triglav Azija

Triglav Balkan

Triglav EM Potrošne dobrine

Triglav Evropa

Triglav High Yield Bond

Triglav Hitro rastoča podjetja

Triglav Money Market EUR

Triglav Naravni viri

Triglav Nepremičnine

Triglav Obvezniški

Triglav Rastoči trgi

Triglav Renta

Triglav Severna Amerika

Triglav Steber Global

Triglav Svetovni razviti trgi

Triglav Top Brands

Triglav Zdravje in farmacija

Delniški podsklad Triglav Azija

POROČILO O POSLOVANJU PODSKLADA na dan 30.04.2019

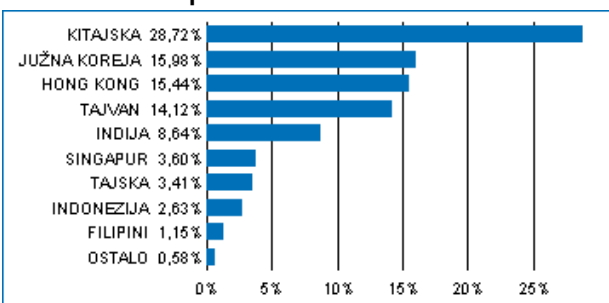
DONOSNOST

12 mesecev	36 mesecev	60 mesecev
1,69%	36,27%	55,65%

NALOŽBENA POLITIKA

Osnovni cilj delniškega podsklada Triglav Azija je doseganje visokih donosov na osnovi kapitalskih dobičkov in dividend ter s tem zagotavljanje dolgoročne rasti vrednosti enote premoženja. Naložbe podsklada so regionalno usmerjene in sicer pretežno v delnice podjetij s sedežem na enem od azijskih trgov. Omenjene naložbe skupaj predstavljajo najmanj 80 odstotkov vseh sredstev podsklada, do 10 odstotkov sredstev pa ima podsklad možnost razpršiti na druge razvite in hitro rastoče trge.

Sestava naložb po državah



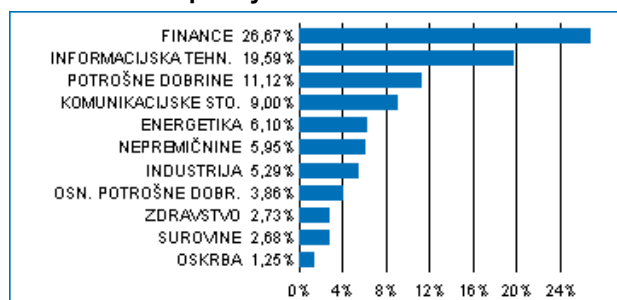
Sestava naložb po vrstah finančnih instrumentov



Največjih 10 naložb podsklada na dan 30.04.2019

Oznaka naložbe	%
TENCENT HOLDINGS LTD - 700 HK	9,00
TAIWAN SEMICONDUCTOR-SP ADR - 2330 TT	8,05
ALIBABA GROUP HOLDING LTD - BABA US	6,88
SAMSUNG ELECTRONICS CO LTD - 005930 KS	6,88
AIA GROUP LTD - 1299 HK	5,04
RELIANCE INDUSTRIES LTD - RIGD LI	3,01
HDFC BANK LTD - HDB US	2,83
PING AN INSURANCE GROUP CO OF - 2318 HK	2,34
CHINA CONSTRUCTION BANK CORP - 939 HK	2,13
DBS GROUP HOLDINGS LTD - DBS SP	1,70

Sestava naložb po dejavnostih



TVEGANOST

1	2	3	4	5	6	7
					6	

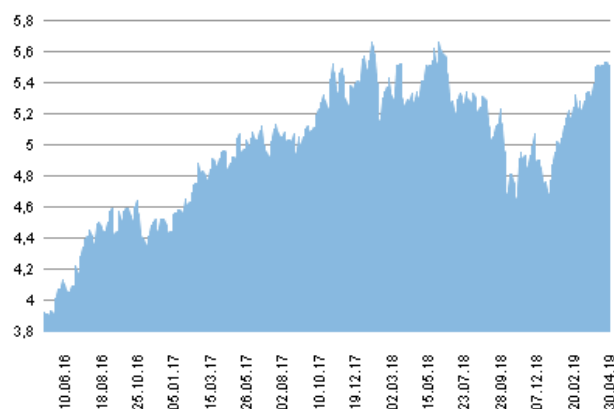
Nižje tveganje
Potencialno nižji donosi

Višje tveganje
Potencialno višji donosi

DATUM USTANOVITVE:	31.8.2006
GEOGRAFSKA USMERITEV:	AZIJA
NALOŽBENA POLITIKA:	DELNIŠKI PODSKLAD
VELIKOST PODSKLADA:	8,475 mio EUR
VEP (30.04.2019):	5,51 EUR
UPRAVLJAVEC PODSKLADA:	Triglav Skladi, Alexandr Gutirea, mag., CFA

PODATKI O PODSKLADU

Prikaz gibanja vrednosti enote premoženja v EUR



Podsklad Triglav Azija je v mesecu aprilu pridobil 2,1 odstotka. Indeks azijskih podjetij MSCI AC Asia EX Japan je pridobil 2,0 odstotka. Med ciljnimimi borznimi indeksi so se v tem obdobju najbolj odrezali singapurski MSCI Singapore, ki je pridobil 6,2 odstotka, tajvanski MSCI Taiwan, ki je pridobil 4,4 odstotka, in kitajski MSCI China, ki je pridobil 2,4 odstotka. Najslabše so se na drugi strani odrezali korejski MSCI Korea, ki je pridobil 0,8 odstotka, indijski MSCI India, ki je pridobil 0,5 odstotka, in malezijski MSCI Malaysia, ki je izgubil 0,8 odstotka. Med naložbami v portfelju so največ pridobile delnice hongkonškega podjetja iz sektorja trajnih dobrin Wynn Macau Ltd, ki so višje za 21,9 odstotka, južnokorejskega podjetja iz sektorja zdravstva Celltrion Inc, ki so višje za 14,3 odstotka, in singapurskega podjetja iz sektorja financ DBS Group Holdings Ltd, ki so višje za 11,6 odstotka. Največje padce so po drugi strani dosegle delnice hongkonškega podjetja iz sektorja nepremičnin CK Asset Holdings Ltd, ki so nižje za 9,5 odstotka, kitajskega podjetja iz sektorja industrije China Railway Group Ltd, ki so nižje za 13,5 odstotka, in kitajskega podjetja iz sektorja industrije Zhuzhou CRRC Times Electric Co Ltd, ki so nižje za 14,0 odstotka. Vse spremembe so izražene v evrih.

POROČILO UPRAVLJAVCA PODSKLADA

Delniški podsklad Triglav Azija je podsklad Krovnega sklada Triglav vzajemni skladi in ga upravlja družba Triglav Skladi, d. o. o., Slovenska 54, Ljubljana. Prospekt Krovnega sklada Triglav vzajemni skladi in Ključni podatki za vlagatelje so v slovenskem jeziku vlagateljem brezplačno na voljo na vseh vpisnih mestih družbe za upravljanje in na spletni strani www.triglavskladi.si. Podatki o gibanju vrednosti enot premoženja vseh podskladov Krovnega sklada Triglav vzajemni skladi so objavljeni v časopisih Finance, Delo, Dnevnik in Večer. Vrednost enote premoženja niha, zato donosi v preteklosti ne zagotavljajo donosov v prihodnosti. Provizijska politika: maksimalni vstopni stroški do 4 %, izstopni stroški pri nekaterih varčevalnih shemah do 2 %. Vstopni in izstopni stroški zmanjšujejo prikazan donos. Ocena tveganja in pričakovane donosnosti, prikazana v sintetičnem kazalniku, je izdelana na osnovi preteklih podatkov o poslovanju sklada. Podatki, ki se uporabljajo za izračun, niso nujno zanesljiv pokazatelj profila tveganja in pričakovane donosnosti v prihodnje. Glede na dejansko poslovanje sklada v prihodnosti se lahko ocena spremeni. Najnižja kategorija ne pomeni naložbe brez tveganja. Metodologija izračuna podatkov, predstavljenih v mesečnem poročilu, je vlagateljem na voljo na spletni strani družbe.

Delniški podsklad Triglav Balkan

POROČILO O POSLOVANJU PODSKLADA na dan 30.04.2019

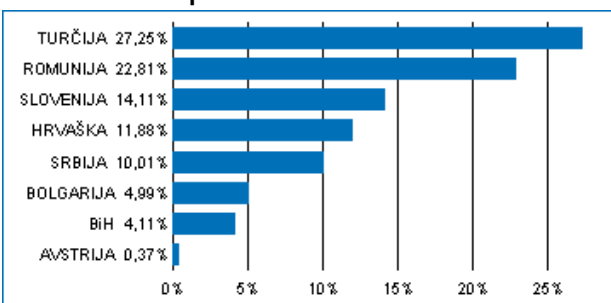
DONOSNOST

12 mesecev	36 mesecev	60 mesecev
-8,00%	-1,45%	1,54%

NALOŽBENA POLITIKA

Triglav Balkan je regijski delniški podsklad z naložbeno politiko, usmerjeno na kapitalske trge balkanskih držav Slovenije, Hrvaške, Bosne in Hercegovine, Srbije, Bolgarije, Romunije, Grčije in Turčije. Skupna značilnost držav, kamor sklad usmerja svoja sredstva, je vstop oz. približevanje Evropski uniji. Močna gospodarska rast, pritek svežega domačega in tujega kapitala, tranzicijsko obdobje, nedokončane privatizacijske zgodbe in lastniška konsolidacija so dejavniki, ki pomembno vplivajo na razvoj regije.

Sestava naložb po državah



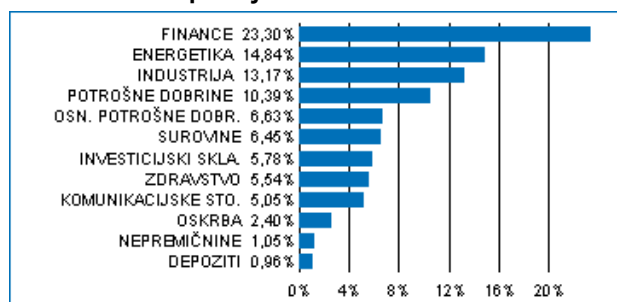
Sestava naložb po vrstah finančnih instrumentov



Največjih 10 naložb podsklada na dan 30.04.2019

Oznaka naložbe	%
OMV PETROM SA - SNP RO	5,13
BANCA TRANSILVANIA - TLV RO	5,05
KRKA D.D. NOVO MESTO - KRRG	4,45
FONDUL PROPRIETATEA SA/FUND - FP RO	4,13
ROMGAZ SA - SNG RO	4,05
KOMERCIALNA BANKA AD BEOGRAD - KMBN SG	3,40
PETROL D.D. - PETG	3,27
EREGLI DEMIR VE CELIK FABRIKALARI TAS - EREGL TI	2,68
BRD-GROUPE SOCIETE GENERALE - BRD RO	2,63
TUPRAS-TURKIYE PETROL RAFINE - TUPRS TI	2,60

Sestava naložb po dejavnostih



TVEGANOST

1	2	3	4	5	6	7
				5		

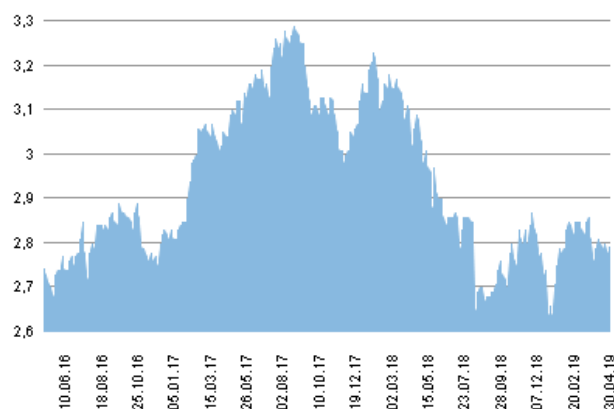
Nižje tveganje
Potencialno nižji donosi

Višje tveganje
Potencialno višji donosi

DATUM USTANOVITVE:	31.8.2006
GEOGRAFSKA USMERITEV:	BALKAN
NALOŽBENA POLITIKA:	DELNIŠKI PODSKLAD
VELIKOST PODSKLADA:	10,212 mio EUR
VEP (30.04.2019):	2,79 EUR
UPRAVLJAVEC PODSKLADA:	Triglav Skladi, mag. Matjaž Dlesk, CFA

PODATKI O PODSKLADU

Prikaz gibanja vrednosti enote premoženja v EUR



Podsklad Triglav Balkan je v mesecu aprilu pridobil 1,0 odstotka. Med ciljnimimi borznimi indeksi so se v tem obdobju najbolj odrezali romunski BET, ki je pridobil 4,9 odstotka, hrvaški CRO, ki je pridobil 2,5 odstotka, in slovenski SBITOP, ki je pridobil 2,3 odstotka. Najslabše so se na drugi strani odrezali bolgarski SOFIX, ki je izgubil 1,5 odstotka, bosanski BIRS, ki je izgubil 3,3 odstotka, in turški XU100, ki je izgubil 3,5 odstotka. Med naložbami v portfelju so največ pridobile delnice hrvaškega turističnega podjetja Valamar Riviera DD, ki so višje za 12,9 odstotka, turškega podjetja iz sektorja industrije Tekfen Holding AS, ki so višje za 12,0 odstotka, in srbskega farmacevta Galenika Fitofarmacija AD, ki so višje za 11,9 odstotka. Največje padce so po drugi strani dosegle delnice hrvaške banke Zagrebačka Banka dd, ki so nižje za 11,7 odstotka, turške banke Turkiye Halk Bankasi AS, ki so nižje za 13,1 odstotka, in turškega podjetja iz sektorja trajnih dobrin Aksa Akrikim Kimya Sanayii AS, ki so nižje za 15,9 odstotka. Vse spremembe so izražene v evrih.

POROČILO UPRAVLJAVCA PODSKLADA

Delniški podsklad Triglav Balkan je podsklad Krovnega sklada Triglav vzajemni skladi in ga upravlja družba Triglav Skladi, d. o. o., Slovenska 54, Ljubljana. Prospekt Krovnega sklada Triglav vzajemni skladi in Ključni podatki za vlagatelje so v slovenskem jeziku vlagateljem brezplačno na voljo na vseh vpisnih mestih družbe za upravljanje in na spletni strani www.triglavskladi.si. Podatki o gibanju vrednosti enot premoženja vseh podskladov Krovnega sklada Triglav vzajemni skladi so objavljeni v časopisih Finance, Delo, Dnevnik in Večer. Vrednost enote premoženja niha, zato donosi v preteklosti ne zagotavljajo donosov v prihodnosti. Provizijska politika: maksimalni vstopni stroški do 4%, izstopni stroški pri nekaterih varčevalnih shemah do 2%. Vstopni in izstopni stroški zmanjšujejo prikazan donos. Ocena tveganja in pričakovane donosnosti, prikazana v sintetičnem kazalniku, je izdelana na osnovi preteklih podatkov o poslovanju sklada. Podatki, ki se uporabljajo za izračun, niso nujno zanesljiv pokazatelj profila tveganja in pričakovane donosnosti v prihodnje. Glede na dejansko poslovanje sklada v prihodnosti se lahko ocena spremeni. Najnižja kategorija ne pomeni naložbe brez tveganja. Metodologija izračuna podatkov, predstavljenih v mesečnem poročilu, je vlagateljem na voljo na spletni strani družbe.

Delniški podsklad Triglav EM Potrošne dobrine

POROČILO O POSLOVANJU PODSKLADA na dan 30.04.2019

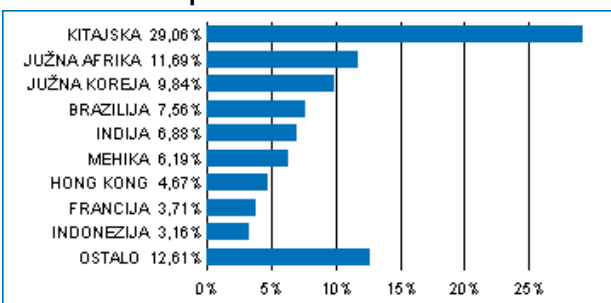
DONOSNOST

12 mesecev	36 mesecev	60 mesecev
-6,94%	-0,42%	5,94%

NALOŽBENA POLITIKA

Delniški podsklad Triglav EM Potrošne dobrine je sektorski in regionalni delniški sklad. Sredstva nalaga regionalno, pretežno v delnice izdajateljev s sedežem v regiji rastočih trgov. Sredstva nalaga sektorsko usmerjeno, in sicer pretežno v delnice podjetij iz sektorjev osnovnih potrošnih dobrin (ang. Consumer Staples) ter ostalih potrošnih dobrin (ang. Consumer Discretionary), kot sta določena po klasifikaciji GICS (Global Industry Classification Standard). Naložbe in v enote premoženja oziroma delnice drugih investicijskih skladov skupaj predstavljajo najmanj 85 odstotkov vseh sredstev podsklada.

Sestava naložb po državah



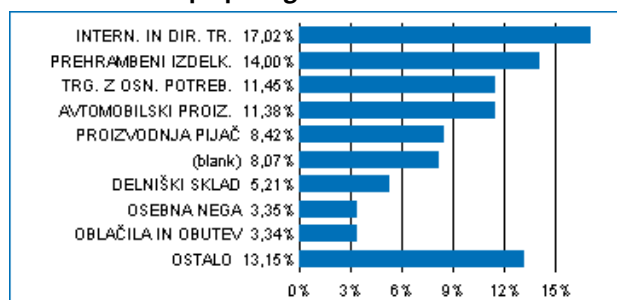
Sestava naložb po vrstah finančnih instrumentov



Največjih 10 naložb podsklada na dan 30.04.2019

Oznaka naložbe	%
ALIBABA GROUP HOLDING LTD - BABA US	8,43
NASPERS LTD - NPN SJ	8,07
JD.COM INC - JD US	5,55
MAHINDRA & MAHINDRA LTD - MHID LI	4,16
U-PRESID CHINA - 220 HK	3,76
LYXOR UCITS ETF MSCI INDIA FCP - INR FP	3,71
AMBEV SA - ABEV3 BZ	2,88
TATA MOTORS LTD - TTM US	2,72
CP ALL PCL - CPALL-R TB	2,21
WAL-MART DE MEXICO SAB DE CV - WALMEX* MM	1,99

Sestava naložb po panogah



TVEGANOST

1	2	3	4	5	6	7
					6	

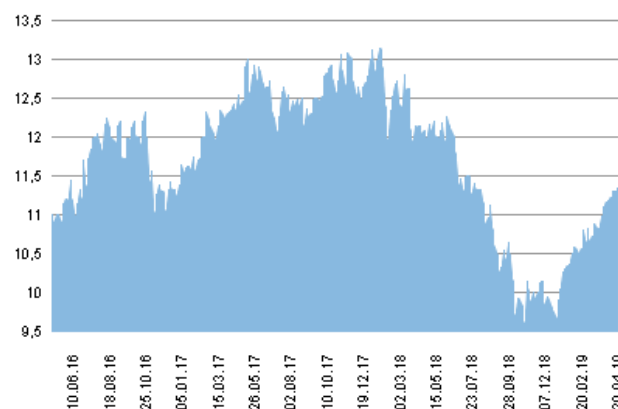
Nižje tveganje
Potencialno nižji donosi

Višje tveganje
Potencialno višji donosi

DATUM USTANOVITVE:	5.9.2011
GEOGRAFSKA USMERITEV:	GLOBALNI HITRO RASTOČI TRGI (POTROŠNJA)
NALOŽBENA POLITIKA:	DELNIŠKI PODSKLAD
VELIKOST PODSKLADA:	1,865 mio EUR
VEP (30.04.2019):	11,33 EUR
UPRAVLJAVEC PODSKLADA:	Triglav Skladi, mag. Matjaž Dlesk, CFA

PODATKI O PODSKLADU

Prikaz gibanja vrednosti enote premoženja v EUR



Podsklad Triglav EM Potrošne dobrine je v mesecu aprilu pridobil 3,1 odstotka. Indeks podjetij iz sektorja trajnih dobrin regije rastočih trgov MSCI EM/CONS DISCR je pridobil 4,1 odstotka, medtem ko je indeks podjetij iz sektorja osnovnih dobrin regije rastočih trgov MSCI EM/CONSUMER STAPLES pridobil 2,5 odstotka. Med ciljnim borznimi indeksi so se v tem obdobju najbolj odrezali južnoafriški JALSH, ki je pridobil 5,2 odstotka, mehiški MEXBOL, ki je pridobil 5,0 odstotka, in ruski RTSIŠ, ki je pridobil 4,4 odstotka. Najslabše so se na drugi strani odrezali malezijski KLCI, ki je izgubil 1,1 odstotka, čilenski IPISA, ki je izgubil 1,4 odstotka, in turški XU100, ki je izgubil 3,5 odstotka. Med naložbami v portfelju so največ pridobile delnice brazilskega prehrabnega podjetja BRF SA, ki so višje za 36,5 odstotka, južnokorejskega proizvajalca motornih vozil Kia Motors Corp, ki so višje za 24,9 odstotka, in brazilskega prehrabnega podjetja JBS SA, ki so višje za 23,7 odstotka. Največje padce so po drugi strani dosegle delnice južnokorejskega podjetja iz sektorja trajnih dobrin Coway Co Ltd, ki so nižje za 9,3 odstotka, kitajskega spletnega trgovca Pinduoduo Inc, ki so nižje za 10,2 odstotka, in kitajske trgovske verige Sun Art Retail Group Ltd, ki so nižje za 10,3 odstotka. Vse spremembe so izražene v evrih.

POROČILO UPRAVLJAVCA PODSKLADA

Delniški podsklad Triglav EM Potrošne dobrine je podsklad Krovnega sklada Triglav vzajemni skladi in ga upravlja družba Triglav Skladi, d. o. o., Slovenska 54, Ljubljana. Perspektiv Krovnega sklada Triglav vzajemni skladi in ključni podatki za vlagatelje so v slovenskem jeziku vlagateljem brezplačno na voljo na vseh vpisnih mestih družbe za upravljanje in na spletni strani www.triglavskladi.si. Podatki o gibanju vrednosti enot premoženja vseh podskladov Krovnega sklada Triglav vzajemni skladi so objavljeni v časopisih Finance, Delo, Dnevnik in Večer. Vrednost enote premoženja niha, zato donosi v preteklosti ne zagotavljajo donosov v prihodnosti. Provizijska politika: maksimalni vstopni stroški do 4 %, izstopni stroški pri nekaterih varčevalnih shemah do 2 %. Vstopni in izstopni stroški zmanjšujejo prikazan donos. Ocena tveganja in pričakovane donosnosti, prikazana v sintetičnem kazalniku, je izdelana na osnovi preteklih podatkov o poslovanju sklada. Podatki, ki se uporabljajo za izračun, niso nujno zanesljivi pokazatelji profila tveganja in pričakovane donosnosti v prihodnje. Glede na dejansko poslovanje sklada v prihodnosti se lahko ocena spremeni. Najnižja kategorija ne pomeni naložbe brez tveganja. Metodologija izračuna podatkov, predstavljenih v mesečnem poročilu, je vlagateljem na voljo na spletni strani družbe.

Delniški podsklad Triglav Evropa

POROČILO O POSLOVANJU PODSKLADA na dan 30.04.2019

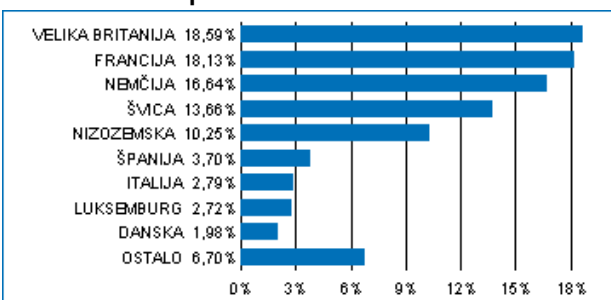
DONOSNOST

12 mesecev	36 mesecev	60 mesecev
1,42%	13,30%	19,37%

NALOŽBENA POLITIKA

Triglav Evropa je regionalni delniški sklad. Naložbe podsklada so pretežno usmerjene v delnice evropskih izdajateljev s pozitivno dolgoročno perspektivo poslovanja. Naložbe v delnice podjetij in v enote delniških ciljnih skladov skupaj predstavljajo najmanj 85 odstotkov vseh sredstev podsklada.

Sestava naložb po državah



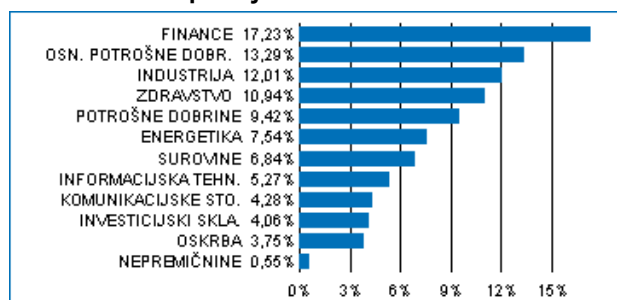
Sestava naložb po vrstah finančnih instrumentov



Največjih 10 naložb podsklada na dan 30.04.2019

Oznaka naložbe	%
NESTLE SA - NESN SW	3,02
ROYAL DUTCH SHELL PLC-A SHS - RDSA LN	2,77
XTRACKERS MSCI EUROPE SMALL CAP UCITS ETF - XXSC GY	2,36
NOVARTIS AG-REG.SHS - NOVN SW	2,34
ALLIANZ AG - ALV GY	2,22
HSBC HOLDINGS PLC - HSBA LN	2,09
UNILEVER NV - UNA NA	1,97
ROCHE HOLDING AG - ROG SW	1,88
SAP SE - SAP GY	1,87
AIRBUS SE - AIR FP	1,83

Sestava naložb po dejavnostih



TVEGANOST

1	2	3	4	5	6	7
				5		

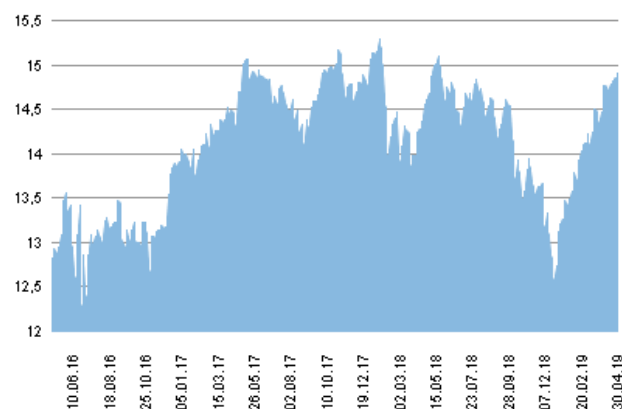
Nižje tveganje
Potencialno nižji donosi

Višje tveganje
Potencialno višji donosi

DATUM USTANOVITVE: 22.12.2005
GEOGRAFSKA USMERITEV: EVROPA
NALOŽBENA POLITIKA: DELNIŠKI PODSKLAD
VELIKOST PODSKLADA: 29,257 mio EUR
VEP (30.04.2019): 14,91 EUR
UPRAVLJAVEC PODSKLADA: Triglav Skladi, Sašo Ivanović, univ. dipl. ekon.

PODATKI O PODSKLADU

Prikaz gibanja vrednosti enote premoženja v EUR



Podsklad Triglav Evropa je v mesecu aprilu pridobil 2,9 odstotka. Evropski delniški indeks MSCI Europe je pridobil 3,2 odstotka. Med ciljnimi borznimi indeksi so se v tem obdobju najbolj odrezali nemški DAX, ki je pridobil 7,1 odstotka, avstrijski ATX, ki je pridobil 6,0 odstotka, in švedski OMX, ki je pridobil 5,5 odstotka. Najslabše so se na drugi strani odrezali švicarski SMI, ki je pridobil 0,8 odstotka, finski HEX25, ki je pridobil 0,0 odstotka, in danski KFX, ki je izgubil 0,3 odstotka. Med naložbami v portfelju so največ pridobile delnice francoskega podjetja iz sektorja trajnih dobrin Valeo SA, ki so višje za 25,2 odstotka, nemškega podjetja iz sektorja informacijske tehnologije Wirecard AG, ki so višje za 19,7 odstotka, in francoskega podjetja iz sektorja industrije Cie de Saint-Gobain, ki so višje za 12,8 odstotka. Največje padce so po drugi strani dosegle delnice britanskega podjetja iz sektorja zdravstva AstraZeneca PLC, ki so nižje za 7,1 odstotka, finskega podjetja iz sektorja informacijske tehnologije Nokia OYJ, ki so nižje za 7,8 odstotka, in britanskega podjetja iz sektorja trajnih dobrin Whitbread PLC, ki so nižje za 12,6 odstotka. Vse spremembe so izražene v evrih.

POROČILO UPRAVLJAVCA PODSKLADA

Delniški podsklad Triglav Evropa je podsklad Krovnega sklada Triglav vzajemni skladi in ga upravlja družba Triglav Skladi, d. o. o., Slovenska 54, Ljubljana. Prospekt Krovnega sklada Triglav vzajemni skladi in ključni podatki za vlagatelje so v slovenskem jeziku vlagateljem brezplačno na voljo na vseh vpisnih mestih družbe za upravljanje in na spletni strani www.triglavskladi.si. Podatki o gibanju vrednosti enot premoženja vseh podskladov Krovnega sklada Triglav vzajemni skladi so objavljeni v časopisih Finance, Delo, Dnevnik in Večer. Vrednost enote premoženja niha, zato donosi v preteklosti ne zagotavljajo donosov v prihodnosti. Provizijska politika: maksimalni vstopni stroški do 3%, izstopni stroški pri nekaterih varčevalnih shemah do 2%. Vstopni in izstopni stroški zmanjšujejo prikazan donos. Ocena tveganja in pričakovane donosnosti, prikazana v sintetičnem kazalniku, je izdelana na osnovi preteklih podatkov o poslovanju sklada. Podatki, ki se uporabljajo za izračun, niso nujno zanesljiv pokazatelj profila tveganja in pričakovane donosnosti v prihodnje. Glede na dejansko poslovanje sklada v prihodnosti se lahko ocena spremeni. Najnižja kategorija ne pomeni naložbe brez tveganja. Metodologija izračuna podatkov, predstavljenih v mesečnem poročilu, je vlagateljem na voljo na spletni strani družbe.

Podsklad Triglav High Yield Bond

POROČILO O POSLOVANJU PODSKLADA na dan 30.04.2019

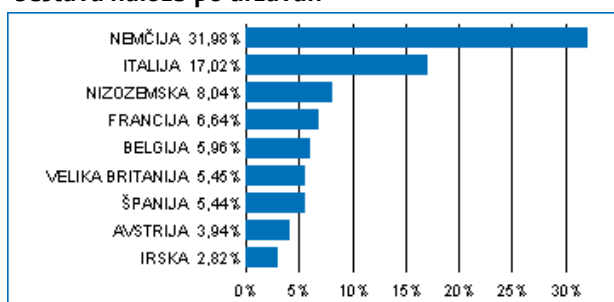
DONOSNOST

12 mesecev	36 mesecev	60 mesecev
0,10%	-0,85%	1,99%

NALOŽBENA POLITIKA

Podsklad Triglav High Yield Bond je sklad obveznic izven naložbenega razreda. Naložbeni cilj podsklada je zagotavljati dolgoročno kapitalsko rast na osnovi tekočih prihodkov od obresti dolžniških vrednostnih papirjev in kapitalskih dobičkov pri upravljanju naložb. Skupaj izpostavljenost do obveznic predstavlja najmanj 80 odstotkov sredstev sklada, pri tem je najmanj 70 odstotkov sredstev izpostavljenih do obveznic zunaj naložbenega razreda.

Sestava naložb po državah



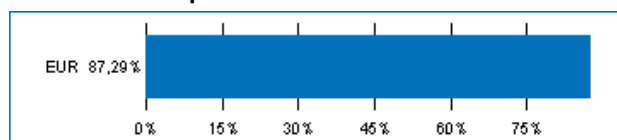
Sestava naložb po vrstah finančnih instrumentov



Največjih 10 naložb podsklada na dan 30.04.2019

Oznaka naložbe	%
BARRY CALLEBAUT SVCS NV - BARY 5 3/8 06/15/21	5,96
OTE PLC - HTOGA 3 1/2 07/09/20	5,45
NIDDA HEALTHCARE HOLDING - SAZGR 3 1/2 09/30/24	5,27
MAXEDA DIY HOLDING BV - MAXDIY 6 1/8 07/15/22	5,21
K+S AG - SDFGR 4 1/8 12/06/21	4,93
CMF SPA - MANTEN 9 06/15/22	4,63
METRO AG - MEOGR 1 1/2 03/19/25	4,07
PEUGEOT SA - PEUGOT 2 03/23/24	3,94
WIENERBERGER AG - WIEAV 2 05/02/24	3,94
THYSSENKRUPP AG - TKAGR 3 1/8 10/25/19	3,93

Sestava naložb po valutah



TVEGANOST

1	2	3	4	5	6	7
		3				

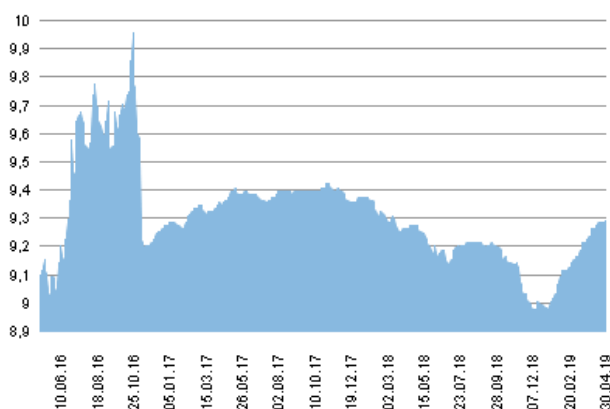
Nižje tveganje
Potencialno nižji donosi

Višje tveganje
Potencialno višji donosi

DATUM USTANOVITVE:	5.9.2011
GEOGRAFSKA USMERITEV:	SVET
NALOŽBENA POLITIKA:	OBVEZNIŠKI PODSKLAD
VELIKOST PODSKLADA:	1,954 mio EUR
VEP (30.04.2019):	9,29 EUR
UPRAVLJAVEC PODSKLADA:	Triglav Skladi, Vid Pajič, dipl. ekon.

PODATKI O PODSKLADU

Prikaz gibanja vrednosti enote premoženja v EUR



Podsklad Triglav High Yield Bond je v mesecu aprilu pridobil 0,50 odstotka. Indeks obveznic izven naložbenega razreda Markit iBoxx EUR Liquid High Yield Index je pridobil 1,25 odstotka. Indeks obveznic bonitetne ocene BB je pridobil 1,13 odstotka, indeks obveznic bonitetne ocene B je pridobil 1,74 odstotka, indeks obveznic bonitetne ocene CCC je pridobil 1,79 odstotka, indeks obveznic bonitetne ocene CC in nižje pa je izgubil 0,01 odstotka. Med naložbami v portfelju so se tokrat najbolj odrezale nemške SAZGR 3 1/2 09/30/24, ki so višje za 3,18 odstotka, nemške MEOGR 1 1/2 03/19/25, ki so višje za 2,58 odstotka, in nemške NDB 6 06/29/20, ki so višje za 2,43 odstotka. Najslabše pa so se po drugi strani odrezale španske BKTSM 6 3/8 09/11/19, ki so nižje za 0,60 odstotka, francoske ORANOF 3 1/2 03/22/21, ki so nižje za 0,66 odstotka, in italijanske MANTEN 9 06/15/22, ki so nižje za 3,24 odstotka. Vse spremembe so izražene v evrih.

POROČILO UPRAVLJAVCA PODSKLADA

Obvezniški podsklad Triglav High Yield Bond je podsklad Krovnega sklada Triglav vzajemni skladi in ga upravlja družba Triglav Skladi, d. o. o., Slovenska 54, Ljubljana. Prospekt Krovnega sklada Triglav vzajemni skladi in Ključni podatki za vlagatelje so v slovenskem jeziku vlagateljem brezplačno na voljo na vseh vpisnih mestih družbe za upravljanje in na spletni strani www.triglavskladi.si. Podatki o gibanju vrednosti enot premoženja vseh podskladov Krovnega sklada Triglav vzajemni skladi so objavljeni v časopisih Finance, Delo, Dnevnik in Večer. Vrednost enote premoženja nima, zato donosi in izstopni stroški ne zagotavljajo donosov in prihodnosti. Provizijska politika: maksimalni vstopni stroški do 2 %, izstopni stroški pri nekaterih varčevalnih shemah do 1,5 %. Vstopni in izstopni stroški zmanjšujejo prikazan donos. Ocena tveganja in pričakovane donosnosti, prikazana v sintetičnem kazalniku, je izdelana na osnovi preteklih podatkov o poslovanju sklada. Podatki, ki se uporabljajo za izračun, niso nujno zanesljiv pokazatelj profila tveganja in pričakovane donosnosti in prihodnje. Glede na dejansko poslovanje sklada v prihodnosti se lahko ocena spremeni. Najnižja kategorija ne pomeni naložbe brez tveganja. Metodologija izračuna podatkov, predstavljenih v mesečnem poročilu, je vlagateljem na voljo na spletni strani družbe.

Delniški podsklad Triglav Hitro rastoča podjetja

POROČILO O POSLOVANJU PODSKLADA na dan 30.04.2019

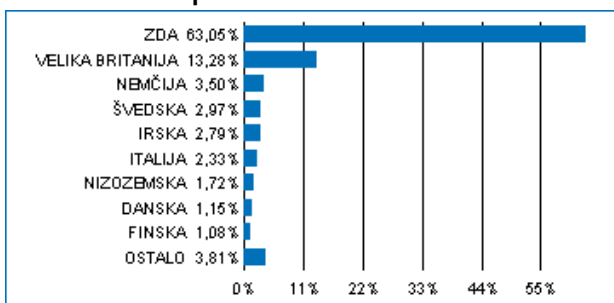
DONOSNOST

12 mesecev	36 mesecev	60 mesecev
7,74%	40,43%	67,90%

NALOŽBENA POLITIKA

Triglav Hitro rastoča podjetja je specializiran delniški podsklad, ki svoja sredstva vlaga globalno, v manjša podjetja (do največ 8 milijard evrov tržne kapitalizacije), ki imajo veliko potencialno rast, posledično visoko stopnjo rasti dobička ter nadpovprečno pričakovano donosnost. Naložbe v delnice in v enote investicijskih skladov skupaj predstavljajo najmanj 85 odstotkov vseh sredstev podsklada. Delež naložb v podjetja z nizko tržno kapitalizacijo ni nižji od 80 odstotkov sredstev podsklada.

Sestava naložb po državah



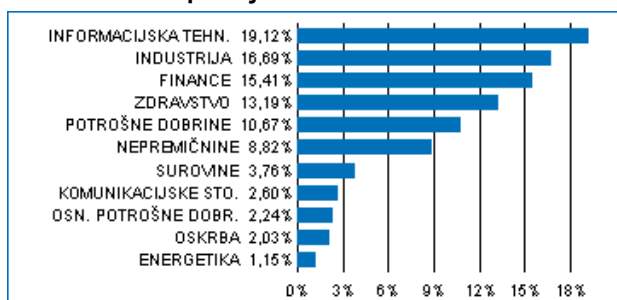
Sestava naložb po vrstah finančnih instrumentov

■ DELNICE 95,68%

Največjih 10 naložb podsklada na dan 30.04.2019

Oznaka naložbe	%
FIRSTCASH INC - FCFS US	2,19
EQUITY LIFESTYLE PROPERTIES IN - ELS US	2,16
TELEDYNE TECHNOLOGIES INC - TDY US	2,09
SUN COMMUNITIES INC - SUI US	2,07
CREDIT ACCEPTANCE CORP - CACC US	1,95
EASTGROUP PROPERTIES INC - EGP US	1,93
STERIS PLC - STE US	1,84
CABLE ONE INC - CABO US	1,79
INGEVITY CORP - NGVT US	1,74
TWILIO INC - TWLO US	1,69

Sestava naložb po dejavnostih



TVEGANOST

1	2	3	4	5	6	7
				5		

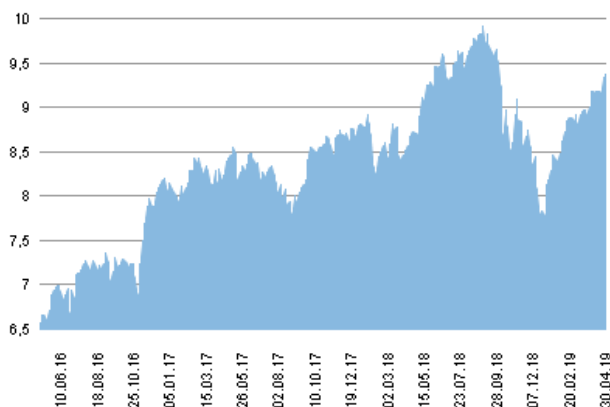
Nižje tveganje
Potencialno nižji donosi

Višje tveganje
Potencialno višji donosi

DATUM USTANOVITVE:	31.8.2006
GEOGRAFSKA USMERITEV:	SVET
NALOŽBENA POLITIKA:	DELNIŠKI PODSKLAD
VELIKOST PODSKLADA:	15,883 mio EUR
VEP (30.04.2019):	9,37 EUR
UPRAVLJAVEC PODSKLADA:	Triglav Skladi, mag. Mitja Baša

PODATKI O PODSKLADU

Prikaz gibanja vrednosti enote premoženja v EUR



Podsklad Triglav Hitro rastoča podjetja je v mesecu aprilu pridobil 3,9 odstotka. Indeks malih ameriških podjetij MSCI USA Small Cap je pridobil 3,5 odstotka, medtem ko je indeks malih evropskih podjetij MSCI Europe Small Cap pridobil 4,0 odstotka. Med sektorskimi indeksi malih ameriških podjetij so se v tem obdobju najbolje odrezali indeks podjetij iz sektorja informacijske tehnologije, ki je pridobil 6,9 odstotka, indeks podjetij iz sektorja financ, ki je pridobil 6,5 odstotka, in indeks podjetij iz sektorja industrije, ki je pridobil 6,3 odstotka. Najslabše so se na drugi strani odrezali indeks podjetij iz sektorja nepremičnin, ki je pridobil 0,3 odstotka, indeks podjetij iz sektorja zdravstva, ki je izgubil 0,7 odstotka, in indeks podjetij iz sektorja komunikacij, ki je izgubil 2,0 odstotka. Med naložbami v portfelju so največ pridobile delnice britanskega podjetja iz sektorja trajnih dobrin JD Sports Fashion PLC, ki so višje za 24,6 odstotka, ameriškega podjetja iz sektorja informacijske tehnologije 8x8 Inc, ki so višje za 18,6 odstotka, in ameriškega podjetja iz sektorja trajnih dobrin Five Below Inc, ki so višje za 18,0 odstotka. Največje padce so po drugi strani dosegle delnice ameriškega podjetja iz sektorja zdravstva Array BioPharma Inc, ki so nižje za 7,1 odstotka, britanskega podjetja iz sektorja trajnih dobrin Just Eat PLC, ki so nižje za 7,4 odstotka, in ameriškega podjetja iz sektorja zdravstva Merit Medical Systems Inc, ki so nižje za 9,0 odstotka. Vse spremembe so izražene v evrih.

Delniški podsklad Triglav Hitro rastoča podjetja je podsklad Krovnega sklada Triglav vzajemni skladi in ga upravlja družba Triglav Skladi, d. o. o., Slovenska 54, Ljubljana. Prospekt Krovnega sklada Triglav vzajemni skladi in ključni podatki za vlagatelje so v slovenskem jeziku vlagateljem brezplačno na voljo na vseh vpisnih mestih družbe za upravljanje in na spletni strani www.triglavskladi.si. Podatki o gibanju vrednosti enot premoženja vseh podskladov Krovnega sklada Triglav vzajemni skladi so objavljeni v časopisih Finance, Delo, Dnevnik in Večer. Vrednost enote premoženja nima, zato donosi v preteklosti ne zagotavljajo donosov v prihodnosti. Provizijska politika: maksimalni vstopni stroški do 4 %, izstopni stroški pri nekaterih varčevalnih shemah do 2 %. Vstopni in izstopni stroški zmanjšujejo prikazan donos. Ocena tveganja in pričakovane donosnosti, prikazana v sintetičnem kazalniku, je izdelana na osnovi preteklih podatkov o poslovanju sklada. Podatki, ki se uporabljajo za izračun, niso nujno zanesljiv pokazatelj profila tveganja in pričakovane donosnosti v prihodnje. Glede na dejansko poslovanje sklada v prihodnosti se lahko ocena spremeni. Najnižja kategorija ne pomeni naložbe brez tveganja. Metodologija izračuna podatkov, predstavljenih v mesečnem poročilu, je vlagateljem na voljo na spletni strani družbe.

POROČILO UPRAVLJAVCA PODSKLADA

Podsklad Triglav Money Market EUR

POROČILO O POSLOVANJU PODSKLADA na dan 30.04.2019

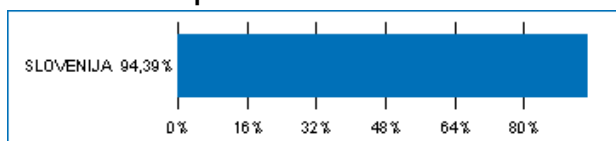
DONOSNOST

12 mesecev	36 mesecev	60 mesecev
-0,11%	-0,38%	0,32%

NALOŽBENA POLITIKA

Podsklad Triglav Money Market EUR je sklad denarnega trga. Sredstva nalaga v prvovrstne, visoko likvidne instrumente denarnega trga, denarne depozite v evro valuti in ciljne sklade denarnega trga s podobno naložbeno politiko. Osnovni naložbeni cilj podsklada je zagotavljati enakomerno dolgoročno rast vrednosti sredstev ob visoki varnosti oziroma nizkem tveganju naložb ter visoki stopnji likvidnosti, s posebnim poudarkom na zaščiti glavnice.

Sestava naložb po državah



Sestava naložb po vrstah finančnih instrumentov



Največjih 10 naložb podsklada na dan 30.04.2019

Oznaka naložbe	%
DEPOZIT BKS BANK AG	15,11
DEPOZIT NOVA KREDITNA BANKA MARIBOR	11,20
DEPOZIT NOVA LJUBLJANSKA BANKA D.D.	11,20
DEPOZIT ADDIKO BANK D.D.	8,40
DEPOZIT BANKA SPARKASSE D.D.	6,72
GEN-I D.O.O. - GEN07	5,59
SIJ - SLOVENSKA INDUSTRIJA JEKLA, D.D. - SIK05	5,56
DEPOZIT ABANKA D.D.	1,40
DEPOZIT GORENJSKA BANKA D.D.	0,62
DEPOZIT GORENJSKA BANKA D.D.	0,56

SESTAVA NALOŽB

TVEGANOST

1	2	3	4	5	6	7
---	---	---	---	---	---	---

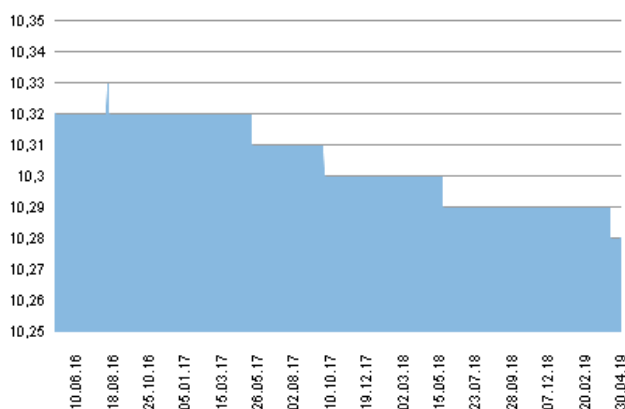
Nižje tveganje
Potencialno nižji donosi

Višje tveganje
Potencialno višji donosi

DATUM USTANOVITVE:	31.10.2012
GEOGRAFSKA USMERITEV:	EVRO OBMOČJE
NALOŽBENA POLITIKA:	SKLAD DENARNEGA TRGA
VELIKOST PODSKLADA:	17,864 mio EUR
VEP (30.04.2019):	10,28 EUR
UPRAVLJAVEC PODSKLADA:	Triglav Skladi, Vid Pajič, dipl. ekon.

PODATKI O PODSKLADU

Prikaz gibanja vrednosti enote premoženja v EUR



Podsklad Triglav Money Market EUR je v mesecu aprilu izgubil 0,01 odstotka. Gibanje medbančne obrestne mere enomesečni EURIBOR je bilo nespremenjeno. Trimesečni EURIBOR je višje za 0,001 odstotne točke, šestmesečni EURIBOR je nižje za 0,003 odstotne točke, medtem ko je enoletni EURIBOR nižje za 0,002 odstotne točke. V primerjavi z istim obdobjem lani je enomesečni EURIBOR višje za 0,004 odstotne točke, trimesečni EURIBOR je višje za 0,019 odstotne točke, šestmesečni EURIBOR je višje za 0,038 odstotne točke in enoletni EURIBOR je višje za 0,075 odstotne točke. Omenjene obrestne mere znašajo -0,367 %, -0,310 %, -0,231 % in -0,114 %. Nemške šestmesečne zakladne menice kotirajo pri donosnosti do dospelja -0,562 %, francoske pri -0,559 %, italijanske pri -0,036 %, nizozemske pri -0,540 %, norveške pri 1,180 % in švedske pri -0,40 %. Donosnost nizozemskih šestmesečnih zakladnih menic je višja za 0,030 odstotne točke, donosnost italijanskih je višja za 0,024 odstotne točke, donosnost nemških je višja za 0,010 odstotne točke, medtem ko je donosnost francoskih nižja za 0,038 odstotne točke.

POROČILO UPRAVLJAVCA PODSKLADA

Sklad denarnega trga Triglav Money Market EUR je podsklad Krovnega sklada Triglav vzajemni skladi in ga upravlja družba Triglav Skladi, d. o. o., Slovenska 54, Ljubljana. Prospekt Krovnega sklada Triglav vzajemni skladi in ključni podatki za vlagatelje so v slovenskem jeziku vlagateljem brezplačno na voljo na vseh vpisnih mestih družbe za upravljanje ter na spletni strani www.triglavskladi.si. Podatki o gibanju vrednosti enote premoženja vseh podskladov Krovnega sklada Triglav vzajemni skladi so objavljeni v časopisih Finance, Delo, Dnevnik in Večer. Vrednost enote premoženja niha, zato donosi v preteklosti ne zagotavljajo donosov v prihodnosti. Provizijska politika: maksimalni vstopni stroški do 0 %, izstopni stroški pri nekaterih varčevalnih shemah do 0,5 %. Vstopni in izstopni stroški zmanjšujejo prikazan donos. Ocena tveganja in pričakovane donosnosti, prikazana v sintetičnem kazalniku, je izdelana na osnovi preteklih podatkov o poslovanju sklada. Podatki, ki se uporabljajo za izračun, niso nujno zanesljiv pokazatelj profila tveganja in pričakovane donosnosti v prihodnje. Glede na dejansko poslovanje sklada v prihodnosti se lahko ocena spremeni. Najnižja kategorija ne pomeni naložbe brez tveganja. Metodologija izračuna podatkov, predstavljenih v mesečnem poročilu, je vlagateljem na voljo na spletni strani družbe.

Delniški podsklad Triglav Naravni viri

POROČILO O POSLOVANJU PODSKLADA na dan 30.04.2019

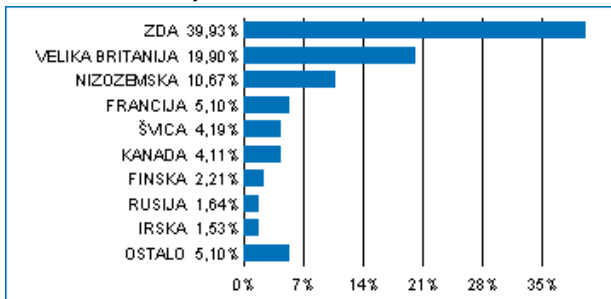
DONOSNOST

12 mesecev	36 mesecev	60 mesecev
-2,02%	n.p.	n.p.

NALOŽBENA POLITIKA

Podsklad Triglav Naravni viri je sektorski delniški sklad. Sredstva nalaga pretežno v delnice podjetij iz sektorja Energetika in sektorja Surovine in predelovalna industrija ter v enote premoženja oziroma delnice investicijskih skladov, ki imajo svojo naložbeno politiko podobno naložbeni politiki podsklada. Naložbe v delnice in enote premoženja oziroma delnice investicijskih skladov skupaj predstavljajo najmanj 85 odstotkov vseh sredstev podsklada. Delež družb iz sektorjev Energetika ter Surovine in predelovalna industrija ni nižji od 80 odstotkov sredstev podsklada.

Sestava naložb po državah



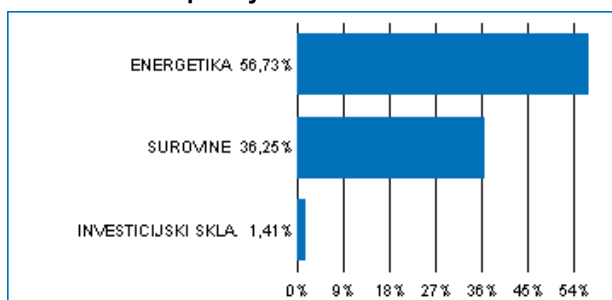
Sestava naložb po vrsti vrednostnih papirjev



Največjih 10 naložb podsklada na dan 30.04.2019

Oznaka naložbe	%
ROYAL DUTCH SHELL PLC-A SHS - RDSA NA	8,32
CHEVRON CORP - CVX US	7,28
BP PLC - BP/ LN	5,40
TOTAL SA - FP FP	5,10
BHP GROUP PLC - BHP LN	4,54
RIO TINTO PLC - RIO LN	3,80
CONOCOPHILLIPS - COP US	3,34
ONEOK INC - OKE US	2,76
SHERWIN-WILLIAMS CO/THE - SHW US	2,70
EXXON MOBIL CORP - XOM US	2,69

Sestava naložb po dejavnostih



TVEGANOST

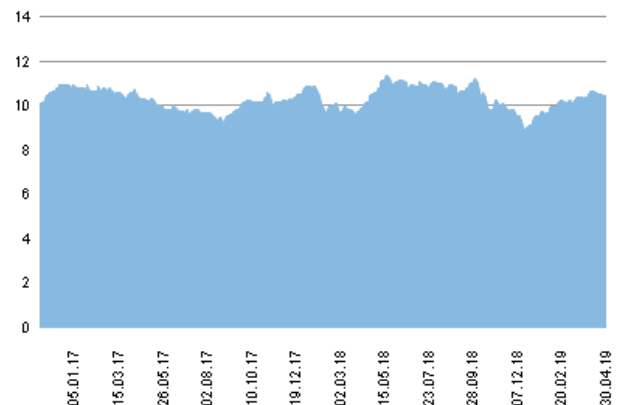
1	2	3	4	5	6	7
					6	

Nižje tveganje
Potencialno nižji donosi

Višje tveganje
Potencialno višji donosi

DATUM USTANOVITVE:	14.11.2016
GEOGRAFSKA USMERITVE:	GLOBALNI TRGI (NARAVNI VIRI)
NALOŽBENA POLITIKA:	DELNIŠKI PODSKLAD
VELIKOST PODSKLADA:	3,722 mio EUR
VEP (30.04.2019):	10,40 EUR
UPRAVLJAVEC PODSKLADA:	Triglav Skladi, Alexandr Gutirea, mag., CFA

Prikaz gibanja vrednosti enote premoženja v EUR



Podsklad Triglav Naravni viri je v mesecu aprilu izgubil 0,1 odstotka. Indeks globalnih podjetij iz sektorja surovin MSCI World Materials je pridobil 2,1 odstotka, medtem ko je indeks globalnih podjetij iz sektorja energetike MSCI World Energy pridobil 0,5 odstotka. Med posameznimi naravnimi viri so se v tem obdobju najbolj odrezali bencin, ki je pridobil 10,8 odstotka, sodček severnomorske nafte Brent, ki je pridobil 6,8 odstotka, in sodček severnoameriške nafte WTI, ki je pridobil 5,7 odstotka. Najslabše so se na drugi strani odrezali zemeljski plin, ki je izgubil 2,4 odstotka, aluminij, ki je izgubil 4,0 odstotka, in pšenica, ki je izgubila 6,6 odstotka. Med naložbami v portfelju so največ pridobile delnice ruskega podjetja Novatek PJSC, ki so višje za 12,6 odstotka, ameriškega podjetja Dow Inc, ki so višje za 10,0 odstotka, in švicarskega podjetja Sika AG, ki so višje za 9,6 odstotka. Največje padce so po drugi strani dosegle delnice ameriškega podjetja Cheniere Energy Inc, ki so nižje za 5,7 odstotka, finskega podjetja Neste Oyj, ki so nižje za 7,0 odstotka, in belgijskega podjetja Umicore SA, ki so nižje za 12,9 odstotka. Vse spremembe so izražene v evrih.

PODATKI O PODSKLADU

POROČILO UPRAVLJAVCA PODSKLADA

Delniški podsklad Triglav Naravni viri je podsklad Krovnega sklada Triglav vzajemni skladi in ga upravlja družba Triglav Skladi, d. o. o., Slovenska 54, Ljubljana. Prospekt Krovnega sklada Triglav vzajemni skladi in Ključni podatki za vlagatelje so v slovenskem jeziku vlagateljem brezplačno na voljo na vseh vpisnih mestih družbe za upravljanje in na spletni strani www.triglavskladi.si. Podatki o gibanju vrednosti enot premoženja vseh podskladov Krovnega sklada Triglav vzajemni skladi so objavljeni v časopisih Finance, Delo, Dnevnik in Večer. Vrednost enote premoženja niha, zato donosi v preteklosti ne zagotavljajo donosov v prihodnosti. Provizijska politika: maksimalni vstopni stroški do 4%, izstopni stroški pri nekaterih varčevalnih shemah do 2%. Vstopni in izstopni stroški zmanjšujejo prikazan donos. Ocena tveganja in pričakovane donosnosti, prikazana v sintetičnem kazalniku, je izdelana na osnovi preteklih podatkov o poslovanju sklada. Podatki, ki se uporabljajo za izračun, niso nujno zanesljiv pokazatelj profila tveganja in pričakovane donosnosti v prihodnje. Glede na dejansko poslovanje sklada v prihodnosti se lahko ocena spremeni. Najnižja kategorija ne pomeni naložbe brez tveganja. Metodologija izračuna podatkov, predstavljenih v mesečnem poročilu, je vlagateljem na voljo na spletni strani družbe.

Delniški podsklad Triglav Nepremičnine

POROČILO O POSLOVANJU PODSKLADA na dan 30.04.2019

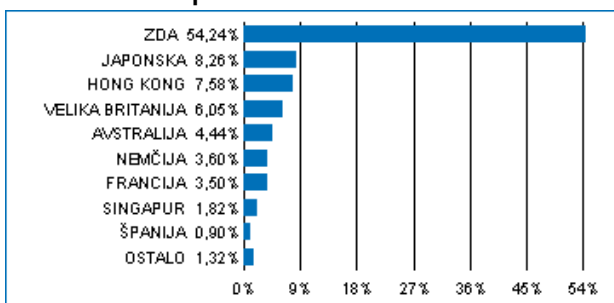
DONOSNOST

12 mesecev	36 mesecev	60 mesecev
14,87%	n.p.	n.p.

NALOŽBENA POLITIKA

Podsklad Triglav Nepremičnine je sektorski delniški sklad. Sredstva nalaga pretežno v delnice podjetij, ki sodijo v nepremičninski sektor in v enote premoženja oziroma delnice investicijskih skladov, ki imajo svojo naložbeno politiko podobno naložbeni politiki podsklada. Naložbe v delnice in enote premoženja oziroma delnice drugih investicijskih skladov skupaj predstavljajo najmanj 85 odstotkov vseh sredstev podsklada. Delež naložb iz nepremičninskega sektorja ni nižji od 80 odstotkov sredstev podsklada.

Sestava naložb po državah



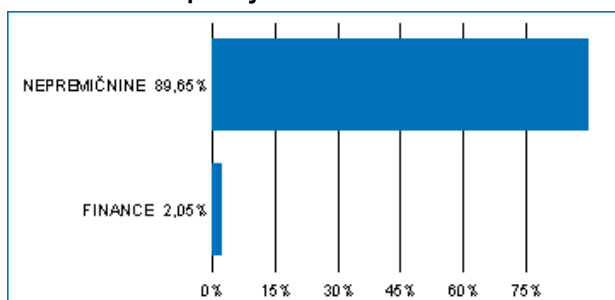
Sestava naložb po vrsti vrednostnih papirjev



Največjih 10 naložb podsklada na dan 30.04.2019

Oznaka naložbe	%
AMERICAN TOWER CORPORATION - AMT US	5,33
EQUINIX INC - EQIX US	4,20
PROLOGIS INC - PLD US	3,48
SIMON PROPERTY GROUP INC - SPG US	3,28
CROWN CASTLE REIT INC - CCI US	3,06
DIGITAL REALTY TRUST INC - DLR US	2,87
AVALONBAY COMMUNITIES INC - AVB US	2,87
EQUITY RESIDENTIAL - EQR US	2,82
SUN HUNG KAI PROPERTIES LTD - 16 HK	2,74
WELLTOWER INC - WELL US	2,25

Sestava naložb po dejavnostih



TVEGANOST

1	2	3	4	5	6	7
				5		

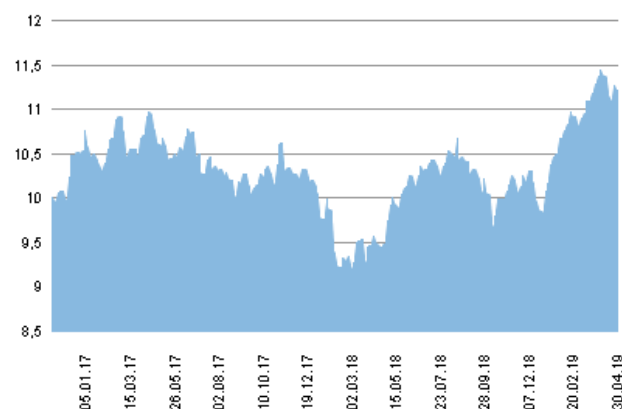
Nižje tveganje
Potencialno nižji donosi

Višje tveganje
Potencialno višji donosi

DATUM USTANOVITVE:	14.11.2016
GEOGRAFSKA USMERITEV:	GLOBALNI TRGI (NEPREMIČNINE)
NALOŽBENA POLITIKA:	DELNIŠKI PODSKLAD
VELIKOST PODSKLADA:	1,061 mio EUR
VEP (30.04.2019):	11,21 EUR
UPRAVLJAVEC PODSKLADA:	Triglav Skladi, Vid Pajič, dipl. ekon.

PODATKI O PODSKLADU

Prikaz gibanja vrednosti enote premoženja v EUR



Podsklad Triglav Nepremičnine je v mesecu aprilu izgubil 1,5 odstotka. Indeks globalnih podjetij iz sektorja nepremičnin MSCI World Real Estate je izgubil 1,5 odstotka. Indeks ameriških nepremičninskih podjetij MSCI US Real Estate je izgubil 0,4 odstotka, indeks evropskih nepremičninskih podjetij MSCI Europe Real Estate Index je izgubil 1,0 odstotka, medtem ko je indeks azijskih nepremičninskih podjetij MSCI AC AP Real Estate Index izgubil 3,0 odstotka. Med naložbami v portfelju so največ pridobile delnice ameriškega podjetja Citizens Financial Group Inc, ki so višje za 11,6 odstotka, francoskega podjetja Societe Generale SA, ki so višje za 9,5 odstotka, in nemškega podjetja Allianz SE, ki so višje za 8,3 odstotka. Največje padce so po drugi strani dosegle delnice hongkonškega podjetja CK Asset Holdings Ltd, ki so nižje za 9,5 odstotka, japonskega podjetja Sumitomo Realty & Development Co Ltd, ki so nižje za 10,9 odstotka, in japonskega podjetja Daiwa House Industry Co Ltd, ki so nižje za 11,9 odstotka. Vse spremembe so izražene v evrih.

POROČILO UPRAVLJAVCA PODSKLADA

Delniški podsklad Triglav Nepremičnine je podsklad Krovnega sklada Triglav vzajemni skladi in ga upravlja družba Triglav Skladi, d. o. o., Slovenska 54, Ljubljana. Prospekt Krovnega sklada Triglav vzajemni skladi in ključni podatki za vlagatelje so v slovenskem jeziku vlagateljem brezplačno na voljo na vseh vpisnih mestih družbe za upravljanje ter na spletni strani www.triglavskladi.si. Podatki o gibanju vrednosti enote premoženja vseh podskladov Krovnega sklada Triglav vzajemni skladi so objavljeni v časopisih Finance, Delo, Dnevnik in Večer. Vrednost enote premoženja niha, zato donosi v preteklosti ne zagotavljajo donosov v prihodnosti. Provizijska politika: maksimalni vstopni stroški do 4 %, izstopni stroški pri nekaterih varčevalnih shemah do 2 %. Vstopni in izstopni stroški zmanjšujejo prikazan donos. Ocena tveganja in pričakovane donosnosti, prikazana v sintetičnem kazalniku, je izdelana na osnovi preteklih podatkov o poslovanju sklada. Podatki, ki se uporabljajo za izračun, niso nujno zanesljiv pokazatelj profila tveganja in pričakovane donosnosti v prihodnje. Glede na dejansko poslovanje sklada v prihodnosti se lahko ocena spremeni. Najnižja kategorija ne pomeni naložbe brez tveganja. Metodologija izračuna podatkov, predstavljenih v mesečnem poročilu, je vlagateljem na voljo na spletni strani družbe.

Podsklad Triglav Obvezniški

POROČILO O POSLOVANJU PODSKLADA na dan 30.04.2019

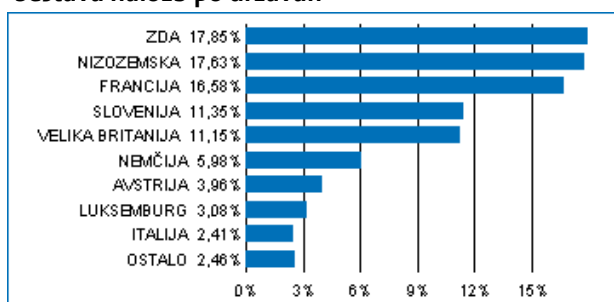
DONOSNOST

12 mesecev	36 mesecev	60 mesecev
0,61%	0,24%	5,34%

NALOŽBENA POLITIKA

Večino zbranih sredstev podsklad nalaga v domače in tuje obveznice z visoko bonitetno oceno ter instrumente denarnega trga (zakladne menice, komercialni zapisi, depoziti). Opredeljena naložbena politika podsklada predstavlja vlagatelju varno naložbo s stabilnimi donosi, ki so odvisni od splošnih tržnih gibanj na slovenskem in evropskem finančnem trgu.

Sestava naložb po državah



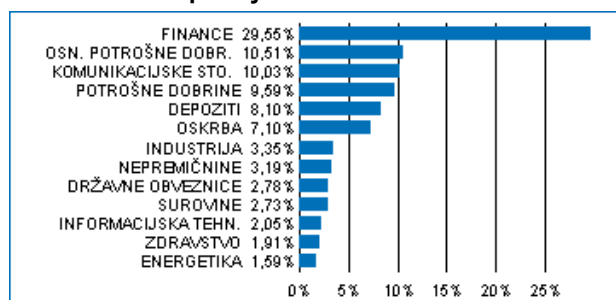
Sestava naložb po vrstah finančnih instrumentov



Največjih 10 naložb podsklada na dan 30.04.2019

Oznaka naložbe	%
CREDIT AGRICOLE SA - ACAFP 2 5/8 03/17/27	3,92
JPMORGAN CHASE & CO - JPM 2 5/8 04/23/21	3,28
MORGAN STANLEY - MS 2 3/8 03/31/21	3,26
BAYER CAPITAL CORP BV - BAYNGR 1 1/4 11/13/23	3,26
GOLDMAN SACHS GROUP INC - GS 1 3/8 05/15/24	3,24
BARCLAYS PLC - BACR 1 7/8 03/23/21	3,22
AMERICAN TOWER CORPORATION - AMT 1 3/8 04/04/25	3,19
NOVARTIS FINANCE SA - NOVNVX 1 5/8 11/09/26	3,08
TELEKOM FINANZMANAGEMENT - TKAAV 3 1/2 07/04/23	2,91
VEOLIA ENVIRONNEMENT - VIEFP 0.314 10/04/23	2,84

Sestava naložb po dejavnostih



TVEGANOST

1	2	3	4	5	6	7
---	---	---	---	---	---	---

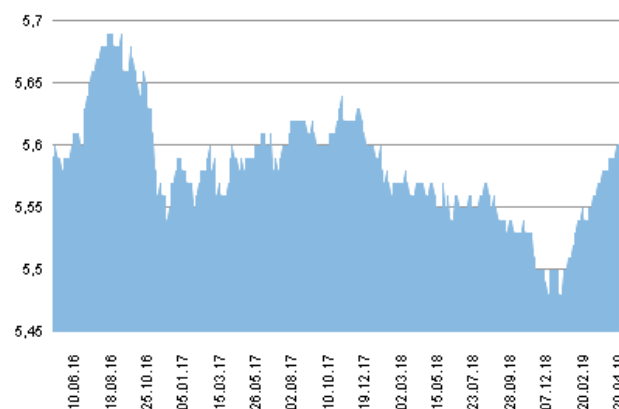
Nižje tveganje
Potencialno nižji donosi

Višje tveganje
Potencialno višji donosi

DATUM USTANOVITVE: 27.10.2004
GEOGRAFSKA USMERITEV: SVET
NALOŽBENA POLITIKA: OBVEZNIŠKI PODSKLAD
VELIKOST PODSKLADA: 32,108 mio EUR
VEP (30.04.2019): 5,60 EUR
UPRAVLJAVEC PODSKLADA: Triglav Skladi, Vid Pajič, dipl. ekon.

PODATKI O PODSKLADU

Prikaz gibanja vrednosti enote premoženja v EUR



Podsklad Triglav Obvezniški je v mesecu aprilu pridobil 0,36 odstotka. Indeks državnih obveznic iBoxx Euro Sovereigns je izgubil 0,03 odstotka, medtem ko je indeks podjetniških obveznic iBoxx Liquid Corporates pridobil 0,71 odstotka. Med državnimi obveznicami so se v tem obdobju najbolje odrezale slovenske, ki so pridobile 0,70 odstotka, španske, ki so pridobile 0,66 odstotka, in italijanske, ki so pridobile 0,40 odstotka. Najslabše so se na drugi strani odrezale nizozemske, ki so izgubile 0,45 odstotka, nemške, ki so izgubile 0,47 odstotka, in belgijske, ki so izgubile 0,49 odstotka. Med naložbami v portfelju so se tokrat najbolje odrezale ameriške AMT 1 3/8 04/04/25, ki so višje za 1,75 odstotka, nemške CMZB 0 1/2 09/13/23, ki so višje za 1,72 odstotka, in francoske ACAFP 2 5/8 03/17/27, ki so višje za 1,62 odstotka. Najslabše pa so se po drugi strani odrezale nizozemske RABOBK 4 01/11/22, ki so nižje za 0,24 odstotka, francoske ORAFP 3 7/8 01/14/21, ki so nižje za 0,30 odstotka, in francoske FRTR 1 3/4 11/25/24, ki so nižje za 0,35 odstotka. Vse spremembe so izražene v evrih.

POROČILO UPRAVLJAVCA PODSKLADA

Obvezniški podsklad Triglav Obvezniški je podsklad Krovnega sklada Triglav vzajemni skladi in ga upravlja družba Triglav Skladi, d. o. o., Slovenska 54, Ljubljana. Perspektiv Krovnega sklada Triglav vzajemni skladi in ključni podatki za vlagatelje so v slovenskem jeziku vlagateljem brezplačno na voljo na vseh vpisnih mestih družbe za upravljanje in na spletni strani www.triglavskladi.si. Podatki o gibanju vrednosti enot premoženja vseh podskladov Krovnega sklada Triglav vzajemni skladi so objavljeni v časopisih Finance, Delo, Dnevnik in Večer. Vrednost enote premoženja nima, zato donosi v preteklosti ne zagotavljajo donosov v prihodnosti. Provizijska politika: maksimalni vstopni stroški do 2%, izstopni stroški pri nekaterih varčevalnih shemah do 1,5%. Vstopni in izstopni stroški zmanjšujejo prikazan donos. Ocena tveganja in pričakovane donosnosti, prikazana v sintetičnem kazalniku, je izdelana na osnovi preteklih podatkov o poslovanju sklada. Podatki, ki se uporabljajo za izračun, niso nujno zanesljiv pokazatelj profila tveganja in pričakovane donosnosti v prihodnje. Glede na dejansko poslovanje sklada v prihodnosti se lahko ocena spremeni. Najnižja kategorija ne pomeni naložbe brez tveganja. Metodologija izračuna podatkov, predstavljenih v mesečnem poročilu, je vlagateljem na voljo na spletni strani družbe.

Delniški podsklad Triglav Rastoči trgi

POROČILO O POSLOVANJU PODSKLADA na dan 30.04.2019

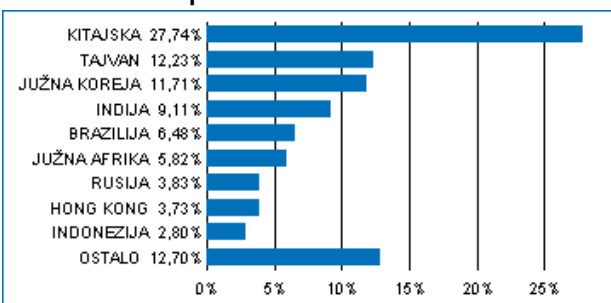
DONOSNOST

12 mesecev	36 mesecev	60 mesecev
-1,86%	25,61%	28,56%

NALOŽBENA POLITIKA

Triglav Rastoči trgi je globalni delniški podsklad. Osnovni cilj podsklada je doseganje visokih donosov na osnovi kapitalskih dobičkov in dividend z naložbami pretežno v delnice podjetij na hitro rastočih svetovnih trgih Latinske Amerike, Afrike, Azije in Vzhodne Evrope. Delnice in enote investicijskih skladov skupaj predstavljajo najmanj 85 odstotkov sredstev podsklada.

Sestava naložb po državah



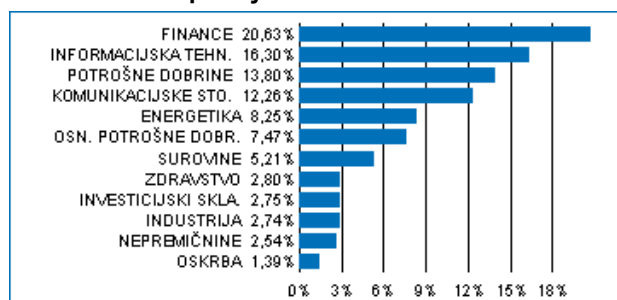
Sestava naložb po vrstah finančnih instrumentov



Največjih 10 naložb podsklada na dan 30.04.2019

Oznaka naložbe	%
TENCENT HOLDINGS LTD - 700 HK	6,68
TAIWAN SEMICONDUCTOR-SP ADR - 2330 TT	5,50
ALIBABA GROUP HOLDING LTD - BABA US	5,40
SAMSUNG ELECTRONICS CO LTD - 005930 KS	4,30
NASPERS LTD - NPN SJ	2,84
ISHARES MSCI EMERGING MARKETS ETF - EEM US	2,75
HDFC BANK LTD - HDB US	2,12
INFOSYS LIMITED - INFY US	2,09
CHINA CONSTRUCTION BANK CORP - 939 HK	1,91
PING AN INSURANCE GROUP CO OF - 2318 HK	1,91

Sestava naložb po dejavnostih



TVEGANOST

1	2	3	4	5	6	7
					6	

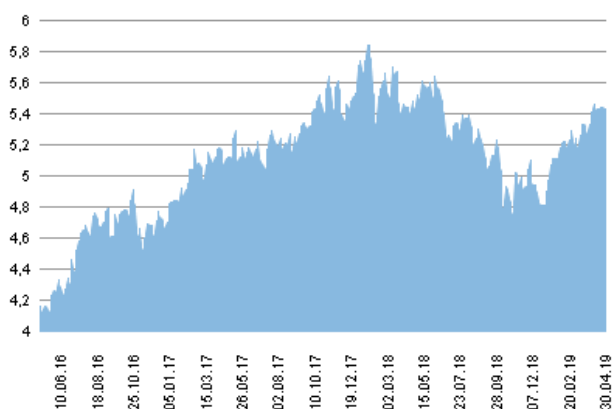
Nižje tveganje
Potencialno nižji donosi

Višje tveganje
Potencialno višji donosi

DATUM USTANOVITVE:	18.5.2006
GEOGRAFSKA USMERITEV:	GLOBALNI HITRO RASTOČI TRGI
NALOŽBENA POLITIKA:	DELNIŠKI PODSKLAD
VELIKOST PODSKLADA:	29,293 mio EUR
VEP (30.04.2019):	5,43 EUR
UPRAVLJAVEC PODSKLADA:	Triglav Skladi, mag. Matjaž Dlesk, CFA

PODATKI O PODSKLADU

Prikaz gibanja vrednosti enote premoženja v EUR



Podsklad Triglav Rastoči trgi je v mesecu aprilu pridobil 1,7 odstotka. Indeks regije rastočih trgov MSCI EM je pridobil 2,1 odstotka. Med ciljnim borznimi indeksi so se v tem obdobju najbolj odrezali južnoafriški JALSH, ki je pridobil 5,2 odstotka, mehiški MEXBOL, ki je pridobil 5,0 odstotka, in ruski RTSI\$, ki je pridobil 4,4 odstotka. Najslabše so se na drugi strani odrezali malezijski KLCI, ki je izgubil 1,1 odstotka, čilenski IPSA, ki je izgubil 1,4 odstotka, in turški XU100, ki je izgubil 3,5 odstotka. Med naložbami v portfelju so največ pridobile delnice indijskega proizvajalca motornih vozil Tata Motors Ltd, ki so višje za 22,8 odstotka, kitajskega podjetja iz sektorja komunikacij NetEase Inc, ki so višje za 18,0 odstotka, in mehiške banke Grupo Financiero Banorte SAB de CV, ki so višje za 15,7 odstotka. Največje padce so po drugi strani dosegle delnice turškega podjetja iz sektorja industrije Trakya Cam Sanayii AS, ki so nižje za 9,5 odstotka, kitajskega podjetja iz sektorja industrije China Railway Group Ltd, ki so nižje za 13,5 odstotka, in kolumbijskega podjetja iz sektorja energetike Ecopetrol SA, ki so nižje za 13,6 odstotka. Vse spremembe so izražene v evrih.

POROČILO UPRAVLJAVCA PODSKLADA

Delniški podsklad Triglav Rastoči trgi je podsklad Krovnega sklada Triglav vzajemni skladi in ga upravlja družba Triglav Skladi, d. o. o., Slovenska 54, Ljubljana. Perspektiv Krovnega sklada Triglav vzajemni skladi in Ključni podatki za vlagatelje so v slovenskem jeziku vlagateljem brezplačno na voljo na vseh vpisnih mestih družbe za upravljanje in na spletni strani www.triglavskladi.si. Podatki o gibanju vrednosti enot premoženja vseh podskladov Krovnega sklada Triglav vzajemni skladi so objavljeni v časopisih Finance, Delo, Dnevnik in Večer. Vrednost enote premoženja nima, zato donosi v preteklosti ne zagotavljajo donosov v prihodnosti. Provizijska politika: maksimalni vstopni stroški do 3 %, izstopni stroški pri nekaterih varčevalnih shemah do 2 %. Vstopni in izstopni stroški zmanjšujejo prikazan donos. Ocena tveganja in pričakovane donosnosti, prikazana v sintetičnem kazalniku, je izdelana na osnovi preteklih podatkov o poslovanju sklada. Podatki, ki se uporabljajo za izračun, niso nujno zanesljiv pokazatelj profila tveganja in pričakovane donosnosti v prihodnje. Glede na dejansko poslovanje sklada v prihodnosti se lahko ocena spremeni. Najnižja kategorija ne pomeni naložbe brez tveganja. Metodologija izračuna podatkov, predstavljenih v mesečnem poročilu, je vlagateljem na voljo na spletni strani družbe.

Mešani podsklad Triglav Renta

POROČILO O POSLOVANJU PODSKLADA na dan 30.04.2019

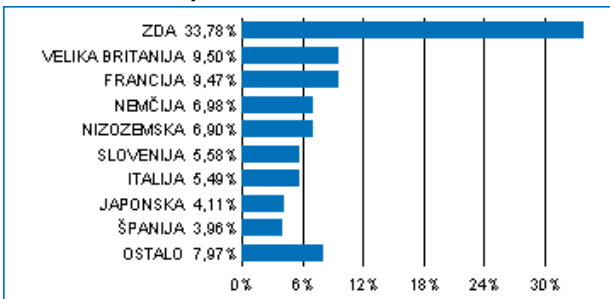
DONOSNOST

12 mesecev	36 mesecev	60 mesecev
6,03%	16,67%	32,00%

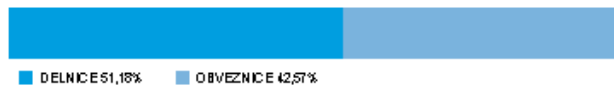
NALOŽBENA POLITIKA

Uravnotežena naložbena politika zagotavlja dolgoročno rast vloženih sredstev s poudarkom na zmanjšanju tveganj, kar omogoča široka razpršitev pretežno v delnice uspešnih svetovnih podjetij ter prvostopne podjetniške in državne obveznice. Del sredstev je naložen v kratkoročnih netveganih vrednostnih papirjih.

Sestava naložb po državah



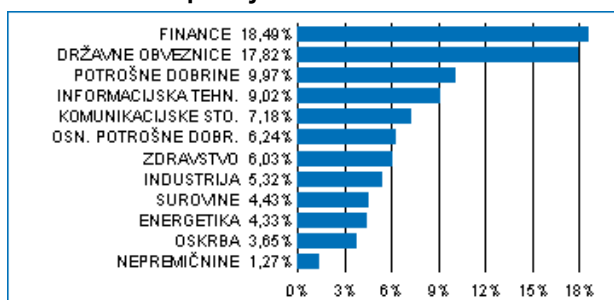
Sestava naložb po vrstah finančnih instrumentov



Največjih 10 naložb podsklada na dan 30.04.2019

Oznaka naložbe	%
BONOS Y OBLIG DEL ESTADO - SPGB 1.6 04/30/25	3,48
BUNDESREPUBLIK DEUTSCHLAND - DBR 1 08/15/24	3,05
FRANCE REPUBLIC - FRTR 0 03/25/24	2,45
MICROSOFT CORP - MSFT US	2,23
BUONI POLIENNALI DEL TES - BTPS 4 3/4 09/01/21	2,04
FRANCE REPUBLIC - FRTR 5 1/2 04/25/29	1,83
BUONI POLIENNALI DEL TES - BTPS 6 05/01/31	1,65
FACEBOOK INC - FB US	1,58
APPLE COMPUTER INC - AAPL US	1,53
AMAZON.COM - AMZN US	1,41

Sestava naložb po dejavnostih



TVEGANOST

1	2	3	4	5	6	7
---	---	---	---	---	---	---

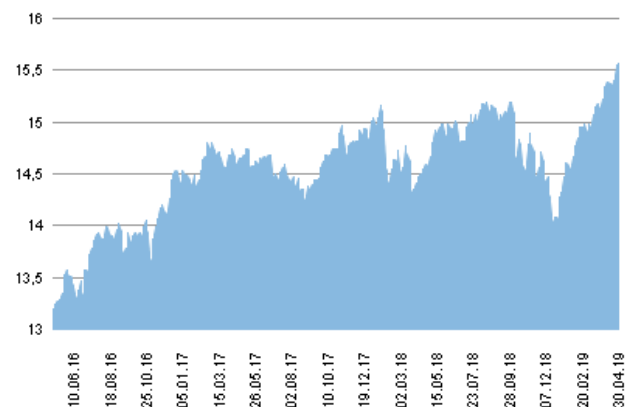
Nižje tveganje
Potencialno nižji donosi

Višje tveganje
Potencialno višji donosi

DATUM USTANOVITVE: 13.10.1999
GEOGRAFSKA USMERITEV: SVET
NALOŽBENA POLITIKA: MEŠANI PODSKLAD
VELIKOST PODSKLADA: 124,094 mio EUR
VEP (30.04.2019): 15,57 EUR
UPRAVLJAVEC PODSKLADA: Triglav Skladi, Gašper Dovč, spec.

PODATKI O PODSKLADU

Prikaz gibanja vrednosti enote premoženja v EUR



Podsklad Triglav Renta je v mesecu aprilu pridobil 2,2 odstotka. Globalni delniški indeks MSCI WORLD je pridobil 3,5 odstotka, vrednost indeksa državnih obveznic iBoxx se ni spremenila, medtem ko je indeks podjetniških obveznic iBoxx pridobil 0,7 odstotka. Med globalnimi sektorskimi indeksi so se v tem obdobju najbolj odrezali indeks podjetij iz sektorja financ, ki je pridobil 7,0 odstotka, indeks podjetij iz sektorja informacijske tehnologije, ki je pridobil 6,5 odstotka, in indeks podjetij iz sektorja trajnih dobrin, ki je pridobil 5,5 odstotka. Najslabše so se na drugi strani odrezali indeks podjetij iz sektorja javne oskrbe, katerega vrednost se ni spremenila, indeks podjetij iz sektorja nepremičnin, ki je izgubil 1,5 odstotka, in indeks podjetij iz sektorja zdravstva, ki je izgubil 2,4 odstotka. Med naložbami v portfelju so največ pridobile delnice ameriškega podjetja iz sektorja financ Legg Mason Inc, ki so višje za 22,4 odstotka, ameriškega podjetja iz sektorja osnovnih dobrin Constellation Brands Inc, ki so višje za 20,9 odstotka, in britanskega podjetja iz sektorja komunikacij WPP PLC, ki so višje za 17,4 odstotka. Največje padce so po drugi strani dosegle delnice ameriškega podjetja iz sektorja zdravstva Eli Lilly & Co, ki so nižje za 9,7 odstotka, italijanskega podjetja iz sektorja komunikacij Telecom Italia SpA/Milano, ki so nižje za 10,1 odstotka, in ameriškega podjetja iz sektorja zdravstva Regeneron Pharmaceuticals Inc, ki so nižje za 16,3 odstotka. Vse spremembe so izražene v evrih.

Mešani podsklad Triglav Renta je podsklad Krovnega sklada Triglav vzajemni skladi in ga upravlja družba Triglav Skladi, d. o. o., Slovenska 54, Ljubljana. Prospekt Krovnega sklada Triglav vzajemni skladi in ključni podatki za vlagatelje so v slovenskem jeziku vlagateljem brezplačno na voljo na vseh vpisnih mestih družbe za upravljanje in na spletni strani www.triglavskladi.si. Podatki o gibanju vrednosti enot premoženja vseh podskladov Krovnega sklada Triglav vzajemni skladi so objavljeni v časopisih Finance, Delo, Dnevnik in Večer. Vrednost enote premoženja niha, zato donosi v preteklosti ne zagotavljajo donosov v prihodnosti. Provizijska politika: maksimalni vstopni stroški do 3%, izstopni stroški pri nekaterih varčevalnih shemah do 2%. Vstopni in izstopni stroški zmanjšujejo prikazan donos. Ocena tveganja in pričakovane donosnosti, prikazana v sintetičnem kazalniku, je izdelana na osnovi preteklih podatkov o poslovanju sklada. Podatki, ki se uporabljajo za izračun, niso nujno zanesljiv pokazatelj profila tveganja in pričakovane donosnosti v prihodnje. Glede na dejansko poslovanje sklada v prihodnosti se lahko ocena spremeni. Najnižja kategorija ne pomeni naložbe brez tveganja. Metodologija izračuna podatkov, predstavljenih v mesečnem poročilu, je vlagateljem na voljo na spletni strani družbe.

POROČILO UPRAVLJAVCA PODSKLADA

Delniški podsklad Triglav Severna Amerika

POROČILO O POSLOVANJU PODSKLADA na dan 30.04.2019

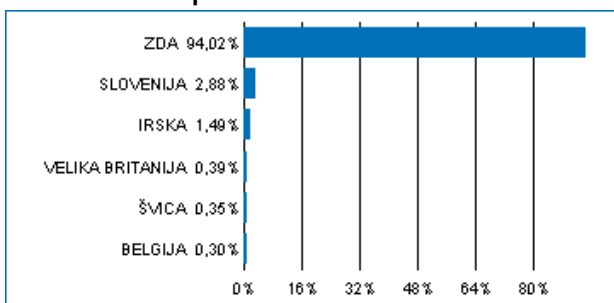
DONOSNOST

12 mesecev	36 mesecev	60 mesecev
17,83%	40,92%	83,42%

NALOŽBENA POLITIKA

Osnovni cilj delniškega podsklada Triglav Severna Amerika je doseganje dolgoročne rasti vrednosti premoženja na osnovi kapitalskih dobičkov in dividend. Zato so naložbe podsklada pretežno usmerjene v delnice podjetij z izgrajeno strategijo razvoja in potencialom dolgoročne rasti ter visoko likvidnostjo. Naložbe podsklada so primarno (najmanj 80 odstotkov sredstev podsklada) usmerjene v delnice podjetij z domicilom v regiji Severne Amerike. Naložbe v delnice podjetij in v enote delniških ciljnih skladov skupaj predstavljajo najmanj 85 odstotkov vseh sredstev podsklada.

Sestava naložb po državah



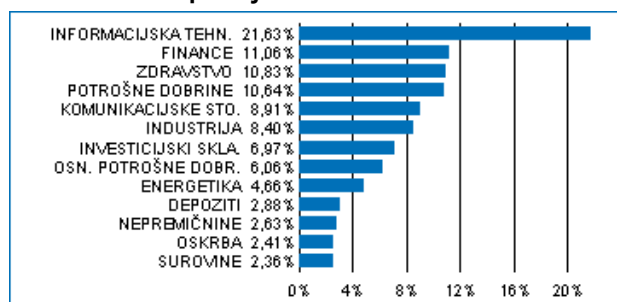
Sestava naložb po vrstah finančnih instrumentov



Največjih 10 naložb podsklada na dan 30.04.2019

Oznaka naložbe	%
SPDR S & P 500 ETF TRUST - SPY US	6,97
APPLE COMPUTER INC - AAPL US	4,85
MICROSOFT CORP - MSFT US	3,95
AMAZON.COM - AMZN US	3,67
FACEBOOK INC - FB US	2,16
ALPHABET INC - GOOG US	2,01
JPMORGAN CHASE & CO - JPM US	1,75
MASTERCARD INC - MA US	1,68
VISA INC - V US	1,66
PROCTER & GAMBLE CO - PG US	1,54

Sestava naložb po dejavnostih



TVEGANOST

1	2	3	4	5	6	7
				5		

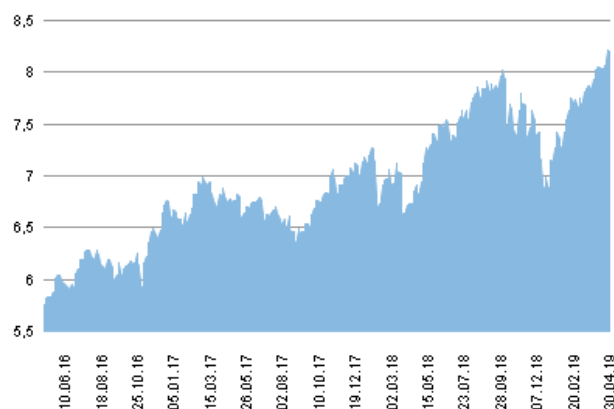
Nižje tveganje
Potencialno nižji donosi

Višje tveganje
Potencialno višji donosi

DATUM USTANOVITVE:	18.5.2006
GEOGRAFSKA USMERITEV:	SEVERNA AMERIKA
NALOŽBENA POLITIKA:	DELNIŠKI PODSKLAD
VELIKOST PODSKLADA:	29,508 mio EUR
VEP (30.04.2019):	8,20 EUR
UPRAVLJAVEC PODSKLADA:	Triglav Skladi, mag. Mitja Baša

PODATKI O PODSKLADU

Prikaz gibanja vrednosti enote premoženja v EUR



Podsklad Triglav Severna Amerika je v mesecu aprilu pridobil 3,3 odstotka. Indeks ameriških podjetij MSCI USA je pridobil 4,1 odstotka. Med ciljnim ameriškimimi borznimi indeksi so se v tem obdobju najbolj odrezali indeks podjetij iz sektorja financ, ki je pridobil 8,9 odstotka, indeks podjetij iz sektorja informacijske tehnologije, ki je pridobil 6,5 odstotka, in indeks podjetij iz sektorja komunikacij, ki je pridobil 6,4 odstotka. Najslabše so se na drugi strani odrezali indeks podjetij iz sektorja energetike, ki je pridobil 0,1 odstotka, indeks podjetij iz sektorja nepremičnin, ki je izgubil 0,4 odstotka, in indeks podjetij iz sektorja zdravstva, ki je izgubil 2,6 odstotka. Med naložbami v portfelju so največ pridobile delnice ameriškega podjetja iz sektorja komunikacij Walt Disney Co/The, ki so višje za 23,6 odstotka, ameriškega podjetja iz sektorja komunikacij Facebook Inc, ki so višje za 16,2 odstotka, in ameriškega podjetja iz sektorja financ JPMorgan Chase & Co, ki so višje za 14,8 odstotka. Največje padce so po drugi strani dosegle delnice ameriškega podjetja iz sektorja industrije 3M Co, ki so nižje za 8,7 odstotka, ameriškega podjetja iz sektorja zdravstva Eli Lilly & Co, ki so nižje za 9,7 odstotka, in ameriškega podjetja iz sektorja zdravstva Intuitive Surgical Inc, ki so nižje za 10,4 odstotka. Vse spremembe so izražene v evrih.

POROČILO UPRAVLJAVCA PODSKLADA

Delniški podsklad Triglav Severna Amerika je podsklad Krovnega sklada Triglav vzajemni skladi in ga upravlja družba Triglav Skladi, d. o. o., Slovenska 54, Ljubljana. Perspektiv Krovnega sklada Triglav vzajemni skladi in Ključni podatki za vlagatelje so v slovenskem jeziku vlagateljem brezplačno na voljo na vseh vpisnih mestih družbe za upravljanje in na spletni strani www.triglavskladi.si. Podatki o gibanju vrednosti enot premoženja vseh podskladov Krovnega sklada Triglav vzajemni skladi so objavljeni v časopisih Finance, Delo, Dnevnik in Večer. Vrednost enote premoženja nima, zato donosi v preteklosti ne zagotavljajo donosov v prihodnosti. Provizijska politika: maksimalni vstopni stroški do 3 %, izstopni stroški pri nekaterih varčevalnih shemah do 2 %. Vstopni in izstopni stroški zmanjšujejo prikazan donos. Ocena tveganja in pričakovane donosnosti, prikazana v sintetičnem kazalniku, je izdelana na osnovi preteklih podatkov o poslovanju sklada. Podatki, ki se uporabljajo za izračun, niso nujno zanesljiv pokazatelj profila tveganja in pričakovane donosnosti v prihodnje. Glede na dejansko poslovanje sklada v prihodnosti se lahko ocena spremeni. Najnižja kategorija ne pomeni naložbe brez tveganja. Metodologija izračuna podatkov, predstavljenih v mesečnem poročilu, je vlagateljem na voljo na spletni strani družbe.

Delniški podsklad Triglav Steber Global

POROČILO O POSLOVANJU PODSKLADA na dan 30.04.2019

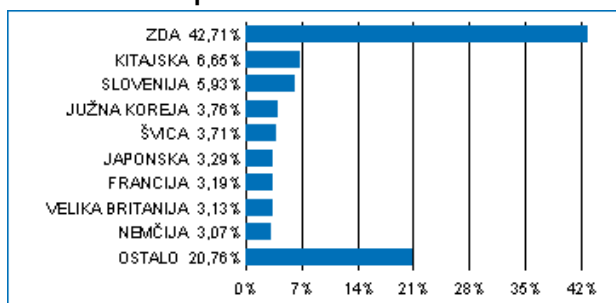
DONOSNOST

12 mesecev	36 mesecev	60 mesecev
8,48%	30,98%	42,67%

NALOŽBENA POLITIKA

Triglav Steber Global je delniški globalni sklad. Naložbe podsklada so globalno usmerjene v najbolj prepoznavna svetovna podjetja, ki so kapitalsko močna, visoko likvidna in za katere lahko v prihodnosti pričakujemo solidno rast. Tveganje zmanjšujemo z razpršenostjo v veliko število delnic, pri čemer se sklad ne omejuje na posamezno regijo. V portfelju bodo prevladovali naložbe iz razvitih trgov, pomemben pa bo tudi delež naložb iz trgov v razvoju.

Sestava naložb po državah



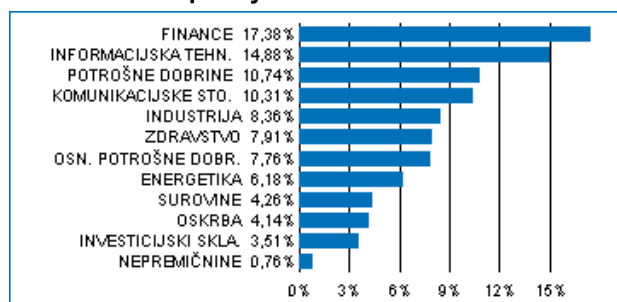
Sestava naložb po vrstah finančnih instrumentov



Največjih 10 naložb podsklada na dan 30.04.2019

Oznaka naložbe	%
APPLE COMPUTER INC - AAPL US	2,62
MICROSOFT CORP - MSFT US	2,48
TENCENT HOLDINGS LTD - 700 HK	2,43
TAIWAN SEMICONDUCTOR-SP ADR - TSM US	1,76
AMAZON.COM - AMZN US	1,76
ALLIANZ AG - ALV GY	1,54
ALPHABET INC - GOOGL US	1,53
JPMORGAN CHASE & CO - JPM US	1,52
ELEKTRO LJUBLJANA - ELOG	1,42
BERKSHIRE HATHAWAY INC - BRK/B US	1,35

Sestava naložb po dejavnostih



TVEGANOST

1	2	3	4	5	6	7
				5		

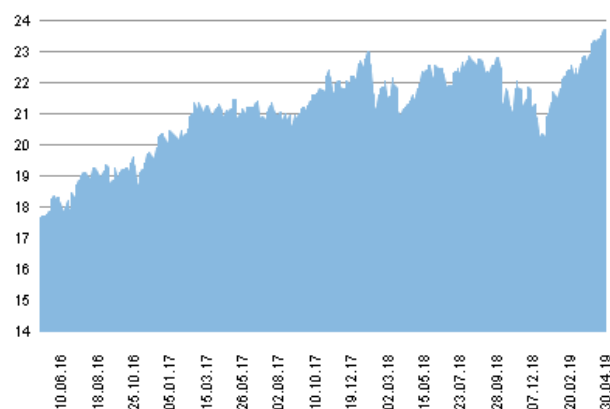
Nižje tveganje
Potencialno nižji donosi

Višje tveganje
Potencialno višji donosi

DATUM USTANOVITVE:	30.5.1998
GEOGRAFSKA USMERITEV:	SVET
NALOŽBENA POLITIKA:	DELNIŠKI PODSKLAD
VELIKOST PODSKLADA:	272,640 mio EUR
VEP (30.04.2019):	23,69 EUR
UPRAVLJAVEC PODSKLADA:	Triglav Skladi, Sašo Ivanovič, univ. dipl. ekon.

PODATKI O PODSKLADU

Prikaz gibanja vrednosti enote premoženja v EUR



Podsklad Triglav Steber Global je v mesecu aprilu pridobil 3,2 odstotka. Globalni delniški indeks MSCI ACWI je pridobil 3,4 odstotka. Med ciljnim borznimi indeksi so se v tem obdobju najbolj odrezali ameriški MSCI USA, ki je pridobil 4,1 odstotka, evropski MSCI Europe, ki je pridobil 3,2 odstotka, in kanadski MSCI Canada, ki je pridobil 3,0 odstotka. Najslabše so se na drugi strani odrezali slovenski SBITOP, ki je pridobil 2,3 odstotka, japonski MSCI Japan, ki je pridobil 2,2 odstotka, in indeks držav regije rastočih trgov MSCI EM, ki je pridobil 2,1 odstotka. Med naložbami v portfelju so največ pridobile delnice ameriškega podjetja iz sektorja trajnih dobrin Garrett Motion Inc, ki so višje za 27,8 odstotka, ameriškega podjetja iz sektorja komunikacij Walt Disney Co/The, ki so višje za 23,6 odstotka, in indijskega podjetja iz sektorja trajnih dobrin Tata Motors Ltd, ki so višje za 22,8 odstotka. Največje padce so po drugi strani dosegle delnice mehiškega podjetja iz sektorja komunikacij Grupo Televisa SAB, ki so nižje za 8,6 odstotka, ameriškega podjetja iz sektorja industrije 3M Co, ki so nižje za 8,7 odstotka, in južnoafriškega podjetja iz sektorja surovin AngloGold Ashanti Ltd, ki so nižje za 8,7 odstotka. Vse spremembe so izražene v evrih.

POROČILO UPRAVLJAVCA PODSKLADA

Delniški podsklad Triglav Steber Global je podsklad Krovnega sklada Triglav vzajemni skladi in ga upravlja družba Triglav Skladi, d. o. o., Slovenska 54, Ljubljana. Prospekt Krovnega sklada Triglav vzajemni skladi in ključni podatki za vlagatelje so v slovenskem jeziku vlagateljem brezplačno na voljo na vseh vpisnih mestih družbe za upravljanje in na spletni strani www.triglavskladi.si. Podatki o gibanju vrednosti enot premoženja vseh podskladov Krovnega sklada Triglav vzajemni skladi so objavljeni v časopisih Finance, Delo, Dnevnik in Večer. Vrednost enote premoženja nima, zato donosi v preteklosti ne zagotavljajo donosov v prihodnosti. Provizijska politika: maksimalni vstopni stroški do 3 %, izstopni stroški pri nekaterih varčevalnih shemah do 2 %. Vstopni in izstopni stroški zmanjšujejo prikazan donos. Ocena tveganja in pričakovane donosnosti, prikazana v sintetičnem kazalniku, je izdelana na osnovi preteklih podatkov o poslovanju sklada. Podatki, ki se uporabljajo za izračun, niso nujno zanesljiv pokazatelj profila tveganja in pričakovane donosnosti v prihodnje. Glede na dejansko poslovanje sklada v prihodnosti se lahko ocena spremeni. Najnižja kategorija ne pomeni naložbe brez tveganja. Metodologija izračuna podatkov, predstavljenih v mesečnem poročilu, je vlagateljem na voljo na spletni strani družbe.

Delniški podsklad Triglav Svetovni razviti trgi

POROČILO O POSLOVANJU PODSKLADA na dan 30.04.2019

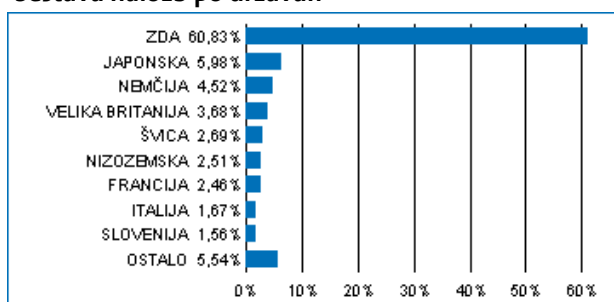
DONOSNOST

12 mesecev	36 mesecev	60 mesecev
8,56%	29,45%	52,70%

NALOŽBENA POLITIKA

Osnovni cilj delniškega podsklada Triglav Svetovni razviti trgi je doseganje dolgoročne rasti vrednosti premoženja na osnovi kapitalskih dobičkov in dividend. Naložbe podsklada so globalno usmerjene, in sicer pretežno v delnice podjetij z domicilom na razvitih trgih ter v enote delniških ciljnih skladov, ki imajo naložbeno politiko usmerjeno na razvite kapitalske trge, brez osredotočanja na eno državo ali regijo.

Sestava naložb po državah



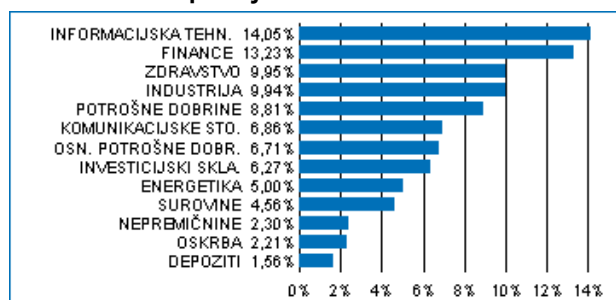
Sestava naložb po vrstah finančnih instrumentov



Največjih 10 naložb podsklada na dan 30.04.2019

Oznaka naložbe	%
SPDR S & P 500 ETF TRUST - SPY US	4,62
MICROSOFT CORP - MSFT US	3,84
APPLE COMPUTER INC - AAPL US	3,23
BERKSHIRE HATHAWAY INC - BRK/B US	2,34
FACEBOOK INC - FB US	2,33
AMAZON.COM - AMZN US	2,09
PAYPAL HOLDINGS INC - PYPL US	1,88
HCA HLDGS INC - HCA US	1,75
ISHARES MSCI JAPAN ETF - EWJ US	1,65
ALPHABET INC - GOOG US	1,57

Sestava naložb po dejavnostih



TVEGANOST

1	2	3	4	5	6	7
				5		

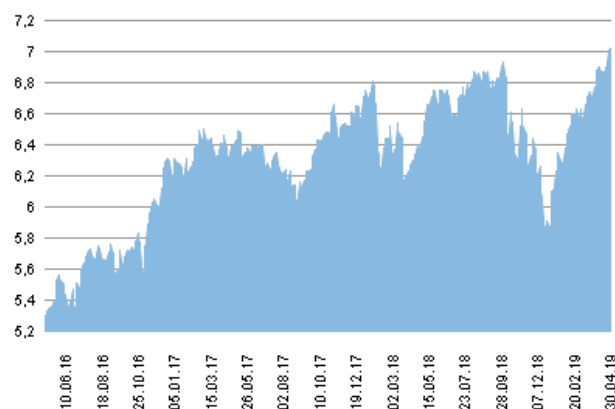
Nižje tveganje
Potencialno nižji donosi

Višje tveganje
Potencialno višji donosi

DATUM USTANOVITVE:	18.5.2006
GEOGRAFSKA USMERITEV:	GLOBALNI RAZVITI TRGI
NALOŽBENA POLITIKA:	DELNIŠKI PODSKLAD
VELIKOST PODSKLADA:	53,916 mio EUR
VEP (30.04.2019):	7,02 EUR
UPRAVLJAVEC PODSKLADA:	Triglav Skladi, Gašper Dovč, spec.

PODATKI O PODSKLADU

Prikaz gibanja vrednosti enote premoženja v EUR



Podsklad Triglav Svetovni razviti trgi je v mesecu aprilu pridobil 3,5 odstotka. Globalni delniški indeks MSCI WORLD je pridobil 3,5 odstotka. Med globalnimi sektorskimi indeksi so se v tem obdobju najbolj odrezali indeks podjetij iz sektorja financ, ki je pridobil 7,0 odstotka, indeks podjetij iz sektorja informacijske tehnologije, ki je pridobil 6,5 odstotka, in indeks podjetij iz sektorja trajnih dobrin, ki je pridobil 5,5 odstotka. Najslabše so se na drugi strani odrezali indeks podjetij iz sektorja javne oskrbe, katerega vrednost se ni spremenila, indeks podjetij iz sektorja nepremičnin, ki je izgubil 1,5 odstotka, in indeks podjetij iz sektorja zdravstva, ki je izgubil 2,4 odstotka. Med naložbami v portfelju so največ pridobile delnice ameriškega podjetja iz sektorja osnovnih dobrin Constellation Brands Inc, ki so višje za 20,9 odstotka, britanskega podjetja iz sektorja komunikacij WPP PLC, ki so višje za 17,4 odstotka, in ameriškega podjetja iz sektorja komunikacij Facebook Inc, ki so višje za 16,2 odstotka. Največje padce so po drugi strani dosegle delnice ameriškega podjetja iz sektorja zdravstva Eli Lilly & Co, ki so nižje za 9,7 odstotka, italijanskega podjetja iz sektorja komunikacij Telecom Italia SpA/Milano, ki so nižje za 10,1 odstotka, in ameriškega podjetja iz sektorja zdravstva Regeneron Pharmaceuticals Inc, ki so nižje za 16,3 odstotka. Vse spremembe so izražene v evrih.

POROČILO UPRAVLJAVCA PODSKLADA

Delniški podsklad Triglav Svetovni razviti trgi je podsklad Krovnega sklada Triglav vzajemni skladi in ga upravlja družba Triglav Skladi, d. o. o., Slovenska 54, Ljubljana. Prospekt Krovnega sklada Triglav vzajemni skladi in Ključni podatki za vlagatelje so v slovenskem jeziku vlagateljem brezplačno na voljo na vseh vpisnih mestih družbe za upravljanje in na spletni strani www.triglavskladi.si. Podatki o gibanju vrednosti enot premoženja vseh podskladov Krovnega sklada Triglav vzajemni skladi so objavljeni v časopisih Finance, Delo, Dnevnik in Večer. Vrednost enote premoženja naha, zato donosi v preteklosti ne zagotavljajo donosov v prihodnosti. Provizijska politika: maksimalni vstopni stroški do 3 %, izstopni stroški pri nekaterih varčevalnih shemah do 2 %. Vstopni in izstopni stroški zmanjšujejo prikazan donos. Ocena tveganja in pričakovane donosnosti, prikazana v sintetičnem kazalniku, je izdelana na osnovi preteklih podatkov o poslovanju sklada. Podatki, ki se uporabljajo za izračun, niso nujno zanesljiv pokazatelj profila tveganja in pričakovane donosnosti v prihodnje. Glede na dejansko poslovanje sklada v prihodnosti se lahko ocena spremeni. Najnižja kategorija ne pomeni naložbe brez tveganja. Metodologija izračuna podatkov, predstavljenih v mesečnem poročilu, je vlagateljem na voljo na spletni strani družbe.

Delniški podsklad Triglav Top Brands

POROČILO O POSLOVANJU PODSKLADA na dan 30.04.2019

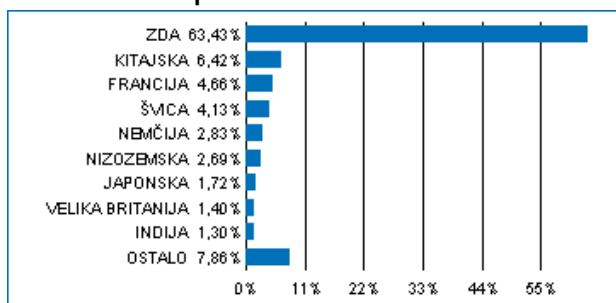
DONOSNOST

12 mesecev	36 mesecev	60 mesecev
17,14%	39,78%	75,40%

NALOŽBENA POLITIKA

Osnovni cilj delniškega podsklada Triglav Top Brands je doseganje dolgoročne rasti vrednosti premoženja na osnovi kapitalskih dobičkov in dividend. Zato so naložbe podsklada globalno usmerjene, in sicer v delnice podjetij z močnimi blagovnimi znamkami, ki imajo izgrajene poslovne modele, jasno strategijo razvoja, potencial dolgoročne rasti in visoko likvidnost. Naložbe podsklada so primarno (najmanj 80 odstotkov sredstev podsklada) usmerjene v globalno regijo razvitih trgov. Naložbe v delnice podjetij in v enote delniških ciljnih skladov skupaj predstavljajo najmanj 85 odstotkov vseh sredstev podsklada.

Sestava naložb po državah



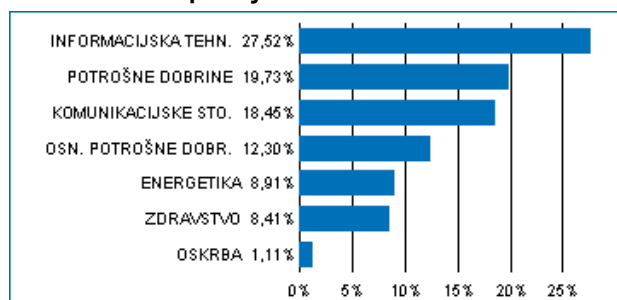
Sestava naložb po vrstah finančnih instrumentov



Največjih 10 naložb podsklada na dan 30.04.2019

Oznaka naložbe	%
MICROSOFT CORP - MSFT US	5,59
AMAZON.COM - AMZN US	5,22
APPLE COMPUTER INC - AAPL US	5,15
FACEBOOK INC - FB US	3,42
TENCENT HOLDINGS LTD - 700 HK	2,69
ALIBABA GROUP HOLDING LTD - BABA US	2,65
ALPHABET INC - GOOG US	2,61
WALMART INC - WMT US	2,43
ALPHABET INC - GOOGL US	2,22
VISA INC - V US	1,97

Sestava naložb po dejavnostih



TVEGANOST

1	2	3	4	5	6	7
				5		

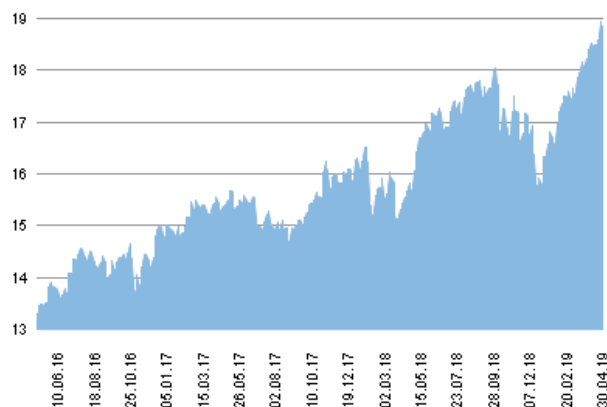
Nižje tveganje
Potencialno nižji donosi

Višje tveganje
Potencialno višji donosi

DATUM USTANOVITVE:	31.10.2012
GEOGRAFSKA USMERITEV:	GLOBALNI RAZVITI TRGI
NALOŽBENA POLITIKA:	DELNIŠKI PODSKLAD
VELIKOST PODSKLADA:	31,256 mio EUR
VEP (30.04.2019):	18,84 EUR
UPRAVLJAVEC PODSKLADA:	Triglav Skladi, mag. Mitja Baša

PODATKI O PODSKLADU

Prikaz gibanja vrednosti enote premoženja v EUR



Podsklad Triglav Top Brands je v mesecu aprilu pridobil 3,3 odstotka. Indeks ameriških podjetij MSCI USA je pridobil 4,1 odstotka, indeks evropskih podjetij MSCI EUROPE je pridobil 3,2 odstotka, medtem ko je indeks japonskih podjetij MSCI JAPAN pridobil 1,6 odstotka. Med ciljnim borznimi indeksi so se v tem obdobju najbolje odrezali nemški DAX, ki je pridobil 7,1 odstotka, avstrijski ATX, ki je pridobil 6,0 odstotka, in švedski OMX, ki je pridobil 5,5 odstotka. Najslabše so se na drugi strani odrezali brazilski IBOV, ki je pridobil 0,6 odstotka, indijski SENSEX, ki je pridobil 0,5 odstotka, in južnokorejski KOSPI, ki je pridobil 0,5 odstotka. Med naložbami v portfelju so največ pridobile delnice ameriškega podjetja iz sektorja komunikacij Walt Disney Co/The, ki so višje za 23,6 odstotka, japonskega podjetja iz sektorja trajnih dobrin Fast Retailing Co Ltd, ki so višje za 23,0 odstotka, in ameriškega podjetja iz sektorja komunikacij Facebook Inc, ki so višje za 16,2 odstotka. Največje padce so po drugi strani dosegle delnice kitajskega podjetja iz sektorja komunikacij China Telecom Corp Ltd, ki so nižje za 6,7 odstotka, ameriškega podjetja iz sektorja zdravstva Anthem Inc, ki so nižje za 8,2 odstotka, in kolumbijskega podjetja iz sektorja energetike Ecopetrol SA, ki so nižje za 13,6 odstotka. Vse spremembe so izražene v evrih.

POROČILO UPRAVLJAVCA PODSKLADA

Delniški podsklad Triglav Top Brands je podsklad Krovnega sklada Triglav vzajemni skladi in ga upravlja družba Triglav Skladi, d. o. o., Slovenska 54, Ljubljana. Prospekt Krovnega sklada Triglav vzajemni skladi in ključni podatki za vlagatelje so v slovenskem jeziku vlagateljem brezplačno na voljo na vseh vpisnih mestih družbe za upravljanje in na spletni strani www.triglavskladi.si. Podatki o gibanju vrednosti enot premoženja vseh podskladov Krovnega sklada Triglav vzajemni skladi so objavljeni v časopisih Finance, Delo, Dnevnik in Večer. Vrednost enote premoženja nima, zato donosi v preteklosti ne zagotavljajo donosov v prihodnosti. Provizijska politika: maksimalni vstopni stroški do 4 %, izstopni stroški pri nekaterih varčevalnih shemah do 2 %. Vstopni in izstopni stroški zmanjšujejo prikazan donos. Ocena tveganja in pričakovane donosnosti, prikazana v sintetičnem kazalniku, je izdelana na osnovi preteklih podatkov o poslovanju sklada. Podatki, ki se uporabljajo za izračun, niso nujno zanesljiv pokazatelj profila tveganja in pričakovane donosnosti v prihodnje. Glede na dejansko poslovanje sklada v prihodnosti se lahko ocena spremeni. Najnižja kategorija ne pomeni naložbe brez tveganja. Metodologija izračuna podatkov, predstavljenih v mesečnem poročilu, je vlagateljem na voljo na spletni strani družbe.

Delniški podsklad Triglav Zdravje in farmacija

POROČILO O POSLOVANJU PODSKLADA na dan 30.04.2019

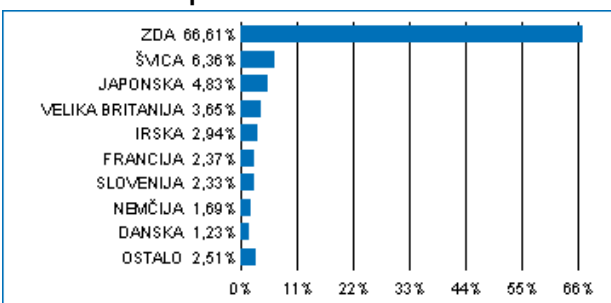
DONOSNOST

12 mesecev	36 mesecev	60 mesecev
12,63%	18,21%	53,38%

NALOŽBENA POLITIKA

Osnovni cilj sklada je doseganje visokih donosov na osnovi kapitalskih dobičkov, v manjši meri pa tudi dividend in obresti ter s tem zagotavljanje dolgoročne rasti vrednosti enote premoženja. Delež naložb v delnice iz sektorja zdravstvo, kot je določeno po mednarodni klasifikaciji GICS (Global Industry Classification Standard), ni nižji od 80 odstotkov sredstev podsklada, delež naložb v delnice in v enote premoženja oziroma delnice drugih investicijskih skladov pa skupaj predstavljajo najmanj 85 odstotkov vseh sredstev podsklada.

Sestava naložb po državah



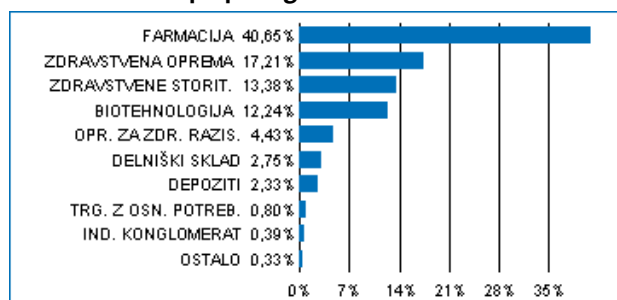
Sestava naložb po vrstah finančnih instrumentov



Največjih 10 naložb podsklada na dan 30.04.2019

Oznaka naložbe	%
JOHNSON & JOHNSON - JNJ US	7,29
PFIZER INC - PFE US	5,45
UNITEDHEALTH GROUP INC - UNH US	4,97
MERCK & CO INC/NJ - MRK US	3,52
ABBOTT LABORATORIES - ABT US	3,49
AMGEN INC - AMGN US	3,06
NOVARTIS AG-REG.SHS - NOVN SW	3,05
ISHARES GLOBAL HEALTHCARE ETF - IXI US	2,75
GILEAD SCIENCES INC - GILD US	2,70
ELI LILLY & CO - LLY US	2,48

Sestava naložb po panogah



TVEGANOST

1	2	3	4	5	6	7
					6	

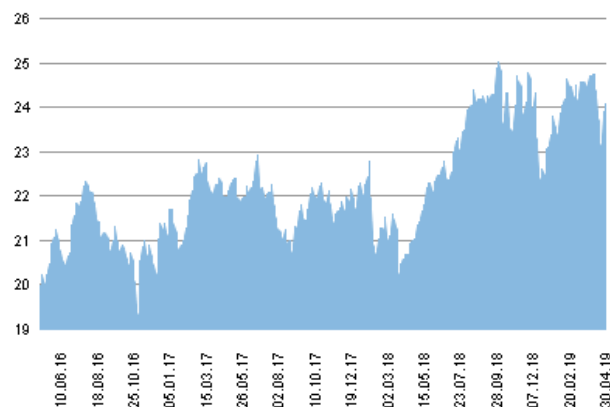
Nižje tveganje
Potencialno nižji donosi

Višje tveganje
Potencialno višji donosi

DATUM USTANOVITVE:	5.9.2011
GEOGRAFSKA USMERITEV:	GLOBALNI TRGI (ZDRAVSTVO)
NALOŽBENA POLITIKA:	DELNIŠKI PODSKLAD
VELIKOST PODSKLADA:	19,326 mio EUR
VEP (30.04.2019):	24,07 EUR
UPRAVLJAVEC PODSKLADA:	Triglav Skladi, Gašper Dovč, spec.

PODATKI O PODSKLADU

Prikaz gibanja vrednosti enote premoženja v EUR



Podsklad Triglav Zdravje in farmacija je v mesecu aprilu izgubil 2,7 odstotka. Indeks globalnih podjetij iz sektorja zdravstva MSCI World Health Care Index je izgubil 2,4 odstotka. Med panožnimi borznimi indeksi sta se v tem obdobju najbolje odrezala indeks podjetij zdravstvene tehnologije MSCI World Health Care Technology, ki je pridobil 12,1 odstotka, in indeks podjetij iz bioznanosti MSCI World Life Sciences Tools & Services ki je izgubil 0,5 odstotka. Slabše sta se na drugi strani odrezala indeks farmacevtskih podjetij MSCI World Pharmaceuticals, ki je izgubil 3,2 odstotka, in indeks biotehnoloških podjetij BWBIOT MSCI World Biotechnology, ki je izgubil 3,3 odstotka. Med naložbami v portfelju so največ pridobile delnice ameriškega podjetja Cerner Corp, ki so višje za 16,3 odstotka, ameriškega podjetja Quest Diagnostics Inc, ki so višje za 7,3 odstotka, in japonskega podjetja Daiichi Sankyo Co Ltd, ki so višje za 7,1 odstotka. Največje padce so po drugi strani dosegle delnice ameriškega podjetja Incyte Corp, ki so nižje za 10,6 odstotka, ameriškega podjetja Waters Corp, ki so nižje za 15,0 odstotka, in ameriškega podjetja Regeneron Pharmaceuticals Inc, ki so nižje za 16,3 odstotka. Vse spremembe so izražene v evrih.

POROČILO UPRAVLJAVCA PODSKLADA

Delniški podsklad Triglav Zdravje in farmacija je podsklad Krovnega sklada Triglav vzajemni skladi in ga upravlja družba Triglav Skladi, d. o. o., Slovenska 54, Ljubljana. Perspekt Krovnega sklada Triglav vzajemni skladi in Ključni podatki za vlagatelje so v slovenskem jeziku vlagateljem brezplačno na voljo na vseh vpisnih mestih družbe za upravljanje in na spletni strani www.triglavskladi.si. Podatki o gibanju vrednosti enot premoženja vseh podskladov Krovnega sklada Triglav vzajemni skladi so objavljeni v časopisih Finance, Delo, Dnevnik in Večer. Vrednost enote premoženja nima, zato donosi v preteklosti ne zagotavljajo donosov v prihodnosti. Provizijska politika: maksimalni vstopni stroški do 4 %, izstopni stroški pri nekaterih varčevalnih shemah do 2 %. Vstopni in izstopni stroški zmanjšujejo prikazan donos. Ocena tveganja in pričakovane donosnosti, prikazana v sintetičnem kazalniku, je izdelana na osnovi preteklih podatkov o poslovanju sklada. Podatki, ki se uporabljajo za izračun, niso nujno zanesljiv pokazatelj profila tveganja in pričakovane donosnosti v prihodnje. Glede na dejansko poslovanje sklada v prihodnosti se lahko ocena spremeni. Najnižja kategorija ne pomeni naložbe brez tveganja. Metodologija izračuna podatkov, predstavljenih v mesečnem poročilu, je vlagateljem na voljo na spletni strani družbe.