

Mesečno poročilo podskladov Krovnega sklada Triglav vzajemni skladi



Avgust 2018

WWW.TRIGLAVSKLADI.SI ((**080 10 19**)

PODSKLADI

Triglav Azija

Triglav Balkan

Triglav EM Potrošne dobrine

Triglav Evropa

Triglav High Yield Bond

Triglav Hitro rastoča podjetja

Triglav Money Market EUR

Triglav Naravni viri

Triglav Nepremičnine

Triglav Obvezniški

Triglav Rastoči trgi

Triglav Renta

Triglav Severna Amerika

Triglav Steber Global

Triglav Svetovni razviti trgi

Triglav Top Brands

Triglav Zdravje in farmacija

Delniški podsklad Triglav Azija

POROČILO O POSLOVANJU PODSKLADA na dan 31.08.2018

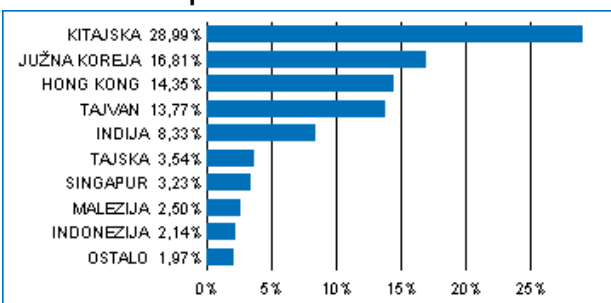
DONOSNOST

12 mesecev	36 mesecev	60 mesecev
3,78%	25,71%	46,29%

NALOŽBENA POLITIKA

Osnovni cilj delniškega podsklada Triglav Azija je doseganje visokih donosov na osnovi kapitalskih dobičkov in dividend ter s tem zagotavljanje dolgoročne rasti vrednosti enote premoženja. Naložbe podsklada so regionalno usmerjene in sicer pretežno v delnice podjetij s sedežem na enem od azijskih trgov. Omenjene naložbe skupaj predstavljajo najmanj 80 odstotkov vseh sredstev podsklada, do 10 odstotkov sredstev pa ima podsklad možnost razpršiti na druge razvite in hitro rastoče trge.

Sestava naložb po državah



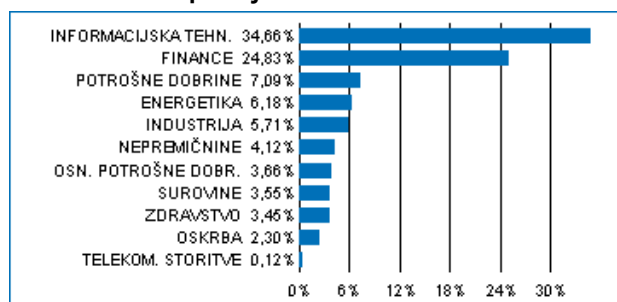
Sestava naložb po vrstah finančnih instrumentov



Največjih 10 naložb podsklada na dan 31.08.2018

Oznaka naložbe	%
TAIWAN SEMICONDUCTOR-SP ADR - 2330 TT	7,54
TENCENT HOLDINGS LTD - 700 HK	7,47
SAMSUNG ELECTRONICS CO LTD - 005930 KS	7,19
ALIBABA GROUP HOLDING LTD - BABA US	6,15
AIA GROUP LTD - 1299 HK	4,04
HDFC BANK LTD - HDB US	2,30
RELIANCE INDUSTRIES LTD - RIGD LI	2,12
CHINA CONSTRUCTION BANK CORP - 939 HK	2,02
PING AN INSURANCE GROUP CO OF - 2318 HK	1,78
BAIDU INC - BIDU US	1,77

Sestava naložb po dejavnostih



TVEGANOST

1	2	3	4	5	6	7
				5		

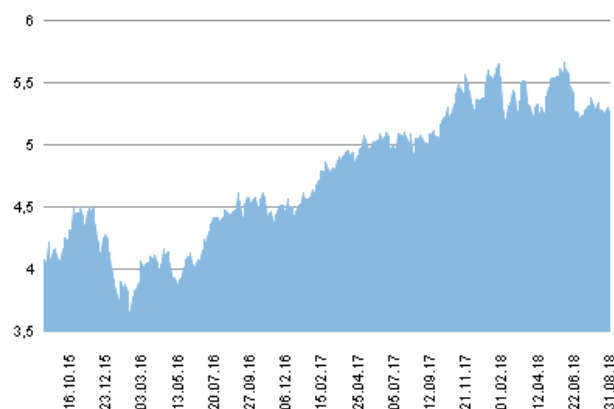
Nižje tveganje
Potencialno nižji donosi

Višje tveganje
Potencialno višji donosi

DATUM USTANOVITVE:	31.8.2006
GEOGRAFSKA USMERITEV:	AZIJA
NALOŽBENA POLITIKA:	DELNIŠKI PODSKLAD
VELIKOST PODSKLADA:	8,607 mio EUR
VEP (31.08.2018):	5,27 EUR
UPRAVLJAVEC PODSKLADA:	Triglav Skladi, Alexandr Gutirea, mag., CFA

PODATKI O PODSKLADU

Prikaz gibanja vrednosti enote premoženja v EUR



Podsklad Triglav Azija je v mesecu avgustu izgubil 0,5 odstotka. Indeks azijskih podjetij MSCI AC Asia EX Japan je izgubil 0,5 odstotka. Med ciljnim borznimi indeksi so se v tem obdobju najbolj odrezali indijski MSCI India, ki je pridobil 4,3 odstotka, filipinski MSCI Philippines, ki je pridobil 3,1 odstotka, in tajski MSCI Thailand, ki je pridobil 2,3 odstotka. Najslabše so se na drugi strani odrezali hongkonški MSCI Hong Kong, ki je izgubil 1,9 odstotka, singapurski MSCI Singapore, ki je izgubil 2,0 odstotka, in kitajski MSCI China, ki je izgubil 3,2 odstotka. Med naložbami v portfelju so največ pridobile delnice južnokorejskega podjetja iz sektorja zdravstva Samsung Biologics Co Ltd, ki so višje za 25,2 odstotka, hongkonškega podjetja iz sektorja trajnih dobrin Brilliance China Automotive Holdings Ltd, ki so višje za 22,4 odstotka, in kitajskega podjetja iz sektorja informacijske tehnologije Lenovo Group Ltd, ki so višje za 18,6 odstotka. Največje padce so po drugi strani dosegle delnice južnokorejskega podjetja iz sektorja osnovnih dobrin Orion Corp/Republic of Korea, ki so nižje za 19,2 odstotka, hongkonškega podjetja iz sektorja industrije China Everbright International Ltd, ki so nižje za 30,4 odstotka, in hongkonškega podjetja iz sektorja trajnih dobrin I-CABLE Communications Ltd, ki so nižje za 30,5 odstotka. Vse spremembe so izražene v evrih.

POROČILO UPRAVLJAVCA PODSKLADA

Delniški podsklad Triglav Azija je podsklad Krovnega sklada Triglav vzajemni skladi in ga upravlja družba Triglav Skladi, d. o. o., Slovenska 54, Ljubljana. Prospekt Krovnega sklada Triglav vzajemni skladi in ključni podatki za vlagatelje so v slovenskem jeziku vlagateljem brezplačno na voljo na vseh vpisnih mestih družbe za upravljanje in na spletni strani www.triglavskladi.si. Podatki o gibanju vrednosti enot premoženja vseh podskladov Krovnega sklada Triglav vzajemni skladi so objavljeni v časopisih Finance, Delo, Dnevnik in Večer. Vrednost enote premoženja niha, zato donosi v preteklosti ne zagotavljajo donosov v prihodnosti. Provizijska politika: maksimalni vstopni stroški do 4%, izstopni stroški pri nekaterih varčevalnih shemah do 2%. Vstopni in izstopni stroški zmanjšujejo prikazan donos. Ocena tveganja in pričakovane donosnosti, prikazana v sintetičnem kazalniku, je izdelana na osnovi preteklih podatkov o poslovanju sklada. Podatki, ki se uporabljajo za izračun, niso nujno zanesljiv pokazatelj profila tveganja in pričakovane donosnosti v prihodnje. Glede na dejansko poslovanje sklada v prihodnosti se lahko ocena spremeni. Najnižja kategorija ne pomeni naložbe brez tveganja. Metodologija izračuna podatkov, predstavljenih v mesečnem poročilu, je vlagateljem na voljo na spletni strani družbe.

Delniški podsklad Triglav Balkan

POROČILO O POSLOVANJU PODSKLADA na dan 31.08.2018

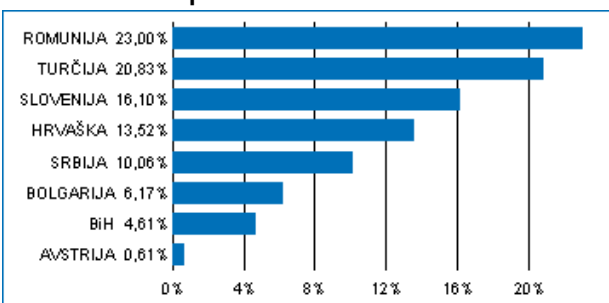
DONOSNOST

12 mesecev	36 mesecev	60 mesecev
-18,01%	-3,23%	2,51%

NALOŽBENA POLITIKA

Triglav Balkan je regijski delniški podsklad z naložbeno politiko, usmerjeno na kapitalske trge balkanskih držav Slovenije, Hrvaške, Bosne in Hercegovine, Srbije, Bolgarije, Romunije, Grčije in Turčije. Skupna značilnost držav, kamor sklad usmerja svoja sredstva, je vstop oz. približevanje Evropski uniji. Močna gospodarska rast, pritek svežega domačega in tujega kapitala, tranzicijsko obdobje, nedokončane privatizacijske zgodbe in lastniška konsolidacija so dejavniki, ki pomembno vplivajo na razvoj regije.

Sestava naložb po državah



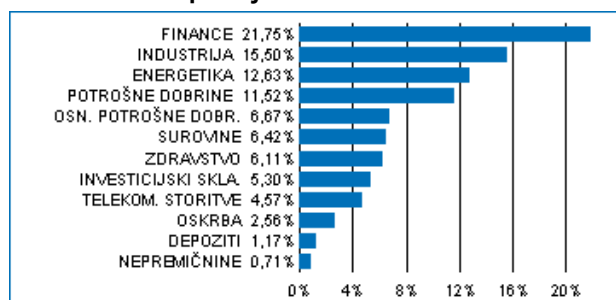
Sestava naložb po vrstah finančnih instrumentov



Največjih 10 naložb podsklada na dan 31.08.2018

Oznaka naložbe	%
BANCA TRANSILVANIA - TLV RO	5,87
KRKA D.D. NOVO MESTO - KRKG	4,25
OMV PETROM SA - SNP RO	3,99
PETROL D.D. - PETG	3,93
FONDUL PROPRIETATEA SA/FUND - FP RO	3,91
BRD-GROUPE SOCIETE GENERALE - BRD RO	3,87
ROMGAZ SA - SNG RO	2,92
EREGLI DEMIR VE CELIK FABRIKALARI TAS - EREGL TI	2,86
KOMERCIALNA BANKA AD BEOGRAD - KMBN SG	2,37
AERODROM NIKOLA TESLA AD BEOGR - AERO SG	2,33

Sestava naložb po dejavnostih



TVEGANOST

1	2	3	4	5	6	7
				5		

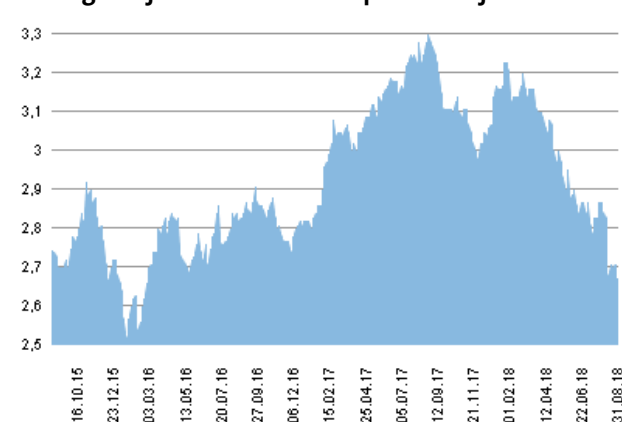
Nižje tveganje
Potencialno nižji donosi

Višje tveganje
Potencialno višji donosi

DATUM USTANOVITVE:	31.8.2006
GEOGRAFSKA USMERITEV:	BALKAN
NALOŽBENA POLITIKA:	DELNIŠKI PODSKLAD
VELIKOST PODSKLADA:	10,298 mio EUR
VEP (31.08.2018):	2,67 EUR
UPRAVLJAVEC PODSKLADA:	Triglav Skladi, mag. Matjaž Dlesk, CFA

PODATKI O PODSKLADU

Prikaz gibanja vrednosti enote premoženja v EUR



Podsklad Triglav Balkan je v mesecu avgustu izgubil 6,7 odstotka. Med ciljnim borznimi indeksi so se v tem obdobju najbolje odrezali bosanski BIRS, ki je pridobil 4,5 odstotka, romunski BET, ki je pridobil 3,3 odstotka, in bolgarski SOFIX, ki je izgubil 0,3 odstotka. Najslabše so se na drugi strani odrezali bosanski SASX10, ki je izgubil 0,4 odstotka, slovenski SBITOP, ki je izgubil 2,9 odstotka, in turški XU100, ki je izgubil 28,2 odstotka. Med naložbami v portfelju so največ pridobile delnice bosanskega podjetja iz sektorja telekomunikacij Telekom Srbske AD Banja Luka, ki so višje za 11,6 odstotka, ter dveh bosanskih investicijskih skladov DUIF Kristal Invest a.d. - OMIF Maximus Fund, ki so višje za 11,4 odstotka, in DUIF Kristal Invest ad - OMIF Future Fund, ki so višje za 10,1 odstotka. Največje padce so po drugi strani dosegle delnice turške banke Akbank TAS, ki so nižje za 40,2 odstotka, turške banke Turkiye Is Bankasi, ki so nižje za 41,1 odstotka, in turškega podjetja iz sektorja telekomunikacij Turk Telekomunikasyon AS, ki so nižje za 42,8 odstotka. Vse spremembe so izražene v evrih.

POROČILO UPRAVLJAVCA PODSKLADA

Delniški podsklad Triglav Balkan je podsklad Krovnega sklada Triglav vzajemni skladi in ga upravlja družba Triglav Skladi, d. o. o., Slovenska 54, Ljubljana. Prospekt Krovnega sklada Triglav vzajemni skladi in ključni podatki za vlagatelje so v slovenskem jeziku vlagateljem brezplačno na voljo na vseh vpisnih mestih družbe za upravljanje in na spletni strani www.triglavskladi.si. Podatki o gibanju vrednosti enot premoženja vseh podskladov Krovnega sklada Triglav vzajemni skladi so objavljeni v časopisih Finance, Delo, Dnevnik in Večer. Vrednost enote premoženja niha, zato donosi v preteklosti ne zagotavljajo donosov v prihodnosti. Provizijska politika: maksimalni vstopni stroški do 4 %, izstopni stroški pri nekaterih varčevalnih shemah do 2 %. Vstopni in izstopni stroški zmanjšujejo prikazan donos. Ocena tveganja in pričakovane donosnosti, prikazana v sintetičnem kazalniku, je izdelana na osnovi preteklih podatkov o poslovanju sklada. Podatki, ki se uporabljajo za izračun, niso nujno zanesljiv pokazatelj profila tveganja in pričakovane donosnosti v prihodnje. Glede na dejansko poslovanje sklada v prihodnosti se lahko ocena spremeni. Najnižja kategorija ne pomeni naložbe brez tveganja. Metodologija izračuna podatkov, predstavljenih v mesečnem poročilu, je vlagateljem na voljo na spletni strani družbe.

Delniški podsklad Triglav EM Potrošne dobrine

POROČILO O POSLOVANJU PODSKLADA na dan 31.08.2018

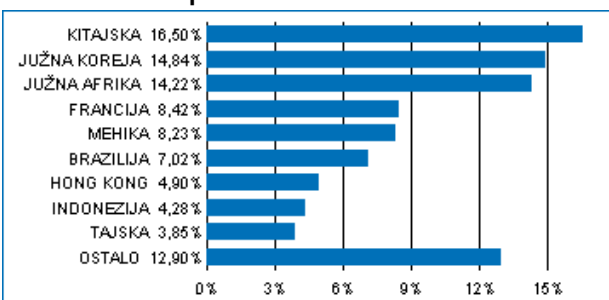
DONOSNOST

12 mesecev	36 mesecev	60 mesecev
-13,37%	-3,72%	-0,27%

NALOŽBENA POLITIKA

Delniški podsklad Triglav EM Potrošne dobrine je sektorski in regionalni delniški sklad. Sredstva nalaga regionalno, pretežno v delnice izdajateljev s sedežem v regiji rastočih trgov. Sredstva nalaga sektorsko usmerjeno, in sicer pretežno v delnice podjetij iz sektorjev osnovnih potrošnih dobrin (ang. Consumer Staples) ter ostalih potrošnih dobrin (ang. Consumer Discretionary), kot sta določena po klasifikaciji GICS (Global Industry Classification Standard). Naložbe in v enote premoženja oziroma delnice drugih investicijskih skladov skupaj predstavljajo najmanj 85 odstotkov vseh sredstev podsklada.

Sestava naložb po državah



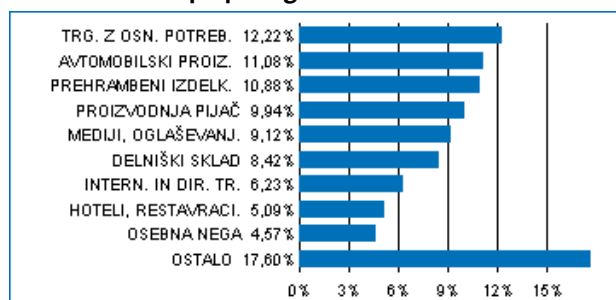
Sestava naložb po vrstah finančnih instrumentov



Največjih 10 naložb podsklada na dan 31.08.2018

Oznaka naložbe	%
LYXOR UCITS ETF MSCI INDIA FCP - INR FP	8,42
NASPERS LTD - NPN SJ	8,22
JD.COM INC - JD US	3,22
MAHINDRA & MAHINDRA LTD - MHID LI	2,78
FOMENTO ECONOMICO MEX-SP AD - FMX US	2,74
AMBEV SA - ABEV3 BZ	2,67
WAL-MART DE MEXICO SAB DE CV - WALMEX* MM	2,65
ASTRA INTERNATIONAL TBK PT - ASII JJ	2,42
U-PRESID CHINA - 220 HK	2,19
CTRIP.COM INTERNATIONAL LTD - CTRP US	2,09

Sestava naložb po panogah



TVEGANOST

1	2	3	4	5	6	7
					6	

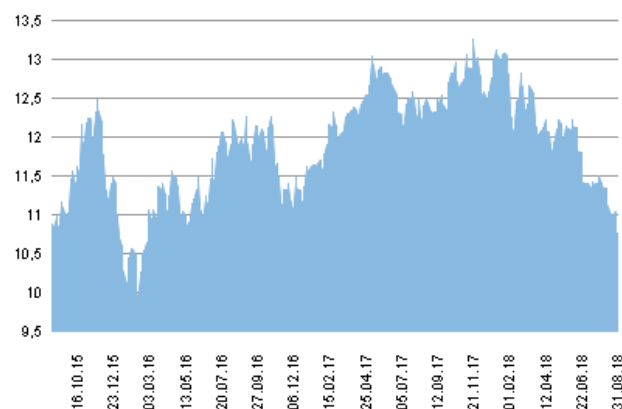
Nižje tveganje
Potencialno nižji donosi

Višje tveganje
Potencialno višji donosi

DATUM USTANOVITVE:	5.9.2011
GEOGRAFSKA USMERITEV:	GLOBALNI HITRO RASTOČI TRGI (POTROŠNJA)
NALOŽBENA POLITIKA:	DELNIŠKI PODSKLAD
VELIKOST PODSKLADA:	2,901 mio EUR
VEP (31.08.2018):	10,76 EUR
UPRAVLJAVEC PODSKLADA:	Triglav Skladi, mag. Matjaž Dlesk, CFA

PODATKI O PODSKLADU

Prikaz gibanja vrednosti enote premoženja v EUR



Podsklad Triglav EM Potrošne dobrine je v mesecu avgustu izgubil 5,2 odstotka. Indeks podjetij iz sektorja trajnih dobrin regije rastočih trgov MSCI EM/CONS DISCR je izgubil 4,2 odstotka, medtem ko je indeks podjetij iz sektorja osnovnih dobrin regije rastočih trgov MSCI EM/CONSUMER STAPLES izgubil 4,1 odstotka. Med ciljnim borznimi indeksi so se v tem obdobju najbolj odrezali tajski SET, ki je pridobil 3,4 odstotka, indijski SENSEX, ki je pridobil 2,8 odstotka, in filipinski PCOMP, ki je pridobil 2,4 odstotka. Najslabše so se na drugi strani odrezali južnoafriški JALSH, ki je izgubil 8,6 odstotka, brazilski IBOV, ki je izgubil 12,7 odstotka, in turški XU100, ki je izgubil 28,2 odstotka. Med naložbami v portfelju so največ pridobile delnice hongkonškega proizvajalca motornih vozil Brilliance China Automotive Holdings Ltd, ki so višje za 22,4 odstotka, južnokorejskega podjetja iz sektorja trajnih dobrin Kangwon Land Inc, ki so višje za 12,3 odstotka, in južnokorejskega podjetja iz sektorja trajnih dobrin CJ O Shopping Co Ltd, ki so višje za 9,6 odstotka. Največje padce so po drugi strani dosegle delnice kitajskega podjetja iz sektorja osnovnih dobrin Tingyi Cayman Islands Holding Corp, ki so nižje za 22,2 odstotka, brazilskega podjetja iz sektorja trajnih dobrin Lojas Americanas SA, ki so nižje za 22,4 odstotka, in kitajskega podjetja iz sektorja trajnih dobrin Vipshop Holdings Ltd, ki so nižje za 27,1 odstotka. Vse spremembe so izražene v evrih.

POROČILO UPRAVLJAVCA PODSKLADA

Delniški podsklad Triglav EM Potrošne dobrine je podsklad Krovnega sklada Triglav vzajemni skladi in ga upravlja družba Triglav Skladi, d. o. o., Slovenska 54, Ljubljana. Prospekt Krovnega sklada Triglav vzajemni skladi in ključni podatki za vlagatelje so v slovenskem jeziku vlagateljem brezplačno na voljo na vseh vpisnih mestih družbe za upravljanje in na spletni strani www.triglavskladi.si. Podatki o gibanju vrednosti enot premoženja vseh podskladov Krovnega sklada Triglav vzajemni skladi so objavljeni v časopisih Finance, Delo, Dnevnik in Večer. Vrednost enote premoženja niha, zato donosi v preteklosti ne zagotavljajo donosov v prihodnosti. Provizijska politika: maksimalni vstopni stroški do 4 %, izstopni stroški pri nekaterih varčevalnih shemah do 2 %. Vstopni in izstopni stroški zmanjšujejo prikazan donos. Ocena tveganja in pričakovane donosnosti, prikazana v sintetičnem kazalniku, je izdelana na osnovi preteklih podatkov o poslovanju sklada. Podatki, ki se uporabljajo za izračun, niso nujno zanesljiv pokazatelj profila tveganja in pričakovane donosnosti v prihodnje. Glede na dejansko poslovanje sklada v prihodnosti se lahko ocena spremeni. Najnižja kategorija ne pomeni naložbe brez tveganja. Metodologija izračuna podatkov, predstavljenih v mesečnem poročilu, je vlagateljem na voljo na spletni strani družbe.

Delniški podsklad Triglav Evropa

POROČILO O POSLOVANJU PODSKLADA na dan 31.08.2018

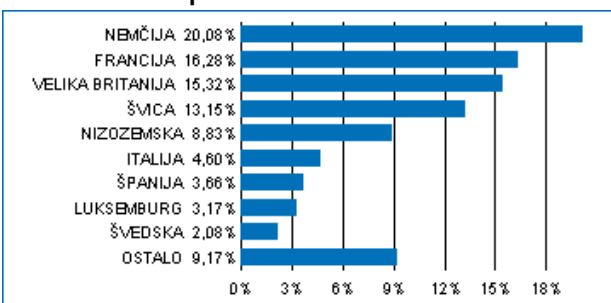
DONOSNOST

12 mesecev	36 mesecev	60 mesecev
1,12%	2,73%	35,26%

NALOŽBENA POLITIKA

Triglav Evropa je regionalni delniški sklad. Naložbe podsklada so pretežno usmerjene v delnice evropskih izdajateljev s pozitivno dolgoročno perspektivo poslovanja. Naložbe v delnice podjetij in v enote delniških ciljnih skladov skupaj predstavljajo najmanj 85 odstotkov vseh sredstev podsklada.

Sestava naložb po državah



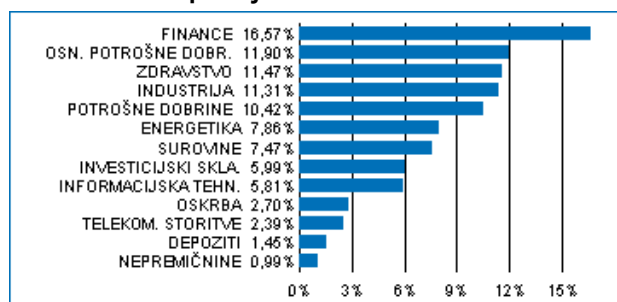
Sestava naložb po vrstah finančnih instrumentov



Največjih 10 naložb podsklada na dan 31.08.2018

Oznaka naložbe	%
ISHARES STOXX EUROPE 600 UCITS - SXXPIEY GY	3,24
NESTLE SA - NESN SW	2,79
XTRACKERS MSCI EUROPE SMALL CAP UCITS ETF - XXSC GY	2,76
NOVARTIS AG-REG.SHS - NOVN SW	2,69
ROYAL DUTCH SHELL PLC-A SHS - RDSA LN	2,34
UNILEVER NV - UNA NA	1,96
SIEMENS AG - SIE GY	1,89
AIRBUS SE - AIR FP	1,72
ADIDAS-SALOMON AG - ADS GY	1,71
SAP SE - SAP GY	1,64

Sestava naložb po dejavnostih



TVEGANOST

1	2	3	4	5	6	7
				5		

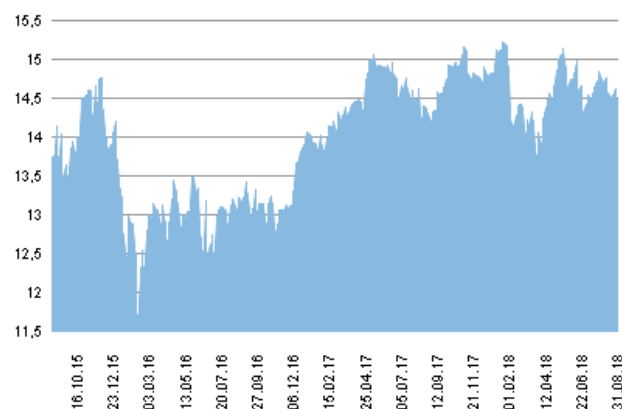
Nižje tveganje
Potencialno nižji donosi

Višje tveganje
Potencialno višji donosi

DATUM USTANOVITVE: 22.12.2005
GEOGRAFSKA USMERITEV: EVROPA
NALOŽBENA POLITIKA: DELNIŠKI PODSKLAD
VELIKOST PODSKLADA: 50,220 mio EUR
VEP (31.08.2018): 14,48 EUR
UPRAVLJAVEC PODSKLADA: Triglav Skladi, Sašo Ivanović, univ. dipl. ekon.

PODATKI O PODSKLADU

Prikaz gibanja vrednosti enote premoženja v EUR



Podsklad Triglav Evropa je v mesecu avgustu izgubil 2,5 odstotka. Evropski delniški indeks MSCI Europe je izgubil 2,5 odstotka. Med ciljnim borznimi indeksi so v tem obdobju najbolj odrezali finski HEX25, ki je pridobil 2,7 odstotka, švicarski SMI, ki je pridobil 0,5 odstotka, in danski KFX, ki je pridobil 0,4 odstotka. Najslabše so se na drugi strani odrezali britanski FTSE, ki je izgubil 4,6 odstotka, španski IBEX, ki je izgubil 4,8 odstotka, in italijanski FTSEMIB, ki je izgubil 8,8 odstotka. Med naložbami v portfelju so največ pridobile delnice nemškega podjetja iz sektorja informacijske tehnologije Wirecard AG, ki so višje za 19,7 odstotka, britanskega podjetja iz sektorja trajnih dobrin Whitbread PLC, ki so višje za 16,7 odstotka, in nemškega podjetja iz sektorja trajnih dobrin Adidas AG, ki so višje za 13,6 odstotka. Največje padce so po drugi strani dosegle delnice britanskega podjetja iz sektorja surovin Rio Tinto PLC, ki so nižje za 13,3 odstotka, nemškega podjetja iz sektorja zdravstva Bayer AG, ki so nižje za 15,6 odstotka, in italijanskega podjetja iz sektorja financ Intesa Sanpaolo SpA, ki so nižje za 19,2 odstotka. Vse spremembe so izražene v evrih.

POROČILO UPRAVLJAVCA PODSKLADA

Delniški podsklad Triglav Evropa je podsklad Krovnega sklada Triglav vzajemni skladi in ga upravlja družba Triglav Skladi, d. o. o., Slovenska 54, Ljubljana. Prospekt Krovnega sklada Triglav vzajemni skladi in ključni podatki za vlagatelje so v slovenskem jeziku vlagateljem brezplačno na voljo na vseh vpisnih mestih družbe za upravljanje in na spletni strani www.triglavskladi.si. Podatki o gibanju vrednosti enot premoženja vseh podskladov Krovnega sklada Triglav vzajemni skladi so objavljeni v časopisih Finance, Delo, Dnevnik in Večer. Vrednost enote premoženja niha, zato donosi v preteklosti ne zagotavljajo donosov v prihodnosti. Provizijska politika: maksimalni vstopni stroški do 3 %, izstopni stroški pri nekaterih varčevalnih shemah do 2 %. Vstopni in izstopni stroški zmanjšujejo prikazan donos. Ocena tveganja in pričakovane donosnosti, prikazana v sintetičnem kazalniku, je izdelana na osnovi preteklih podatkov o poslovanju sklada. Podatki, ki se uporabljajo za izračun, niso nujno zanesljiv pokazatelj profila tveganja in pričakovane donosnosti v prihodnje. Glede na dejansko poslovanje sklada v prihodnosti se lahko ocena spremeni. Najnižja kategorija ne pomeni naložbe brez tveganja. Metodologija izračuna podatkov, predstavljenih v mesečnem poročilu, je vlagateljem na voljo na spletni strani družbe.

Podsklad Triglav High Yield Bond

POROČILO O POSLOVANJU PODSKLADA na dan 31.08.2018

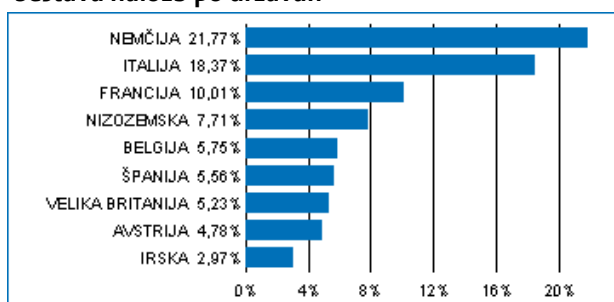
DONOSNOST

12 mesecev	36 mesecev	60 mesecev
-1,97%	3,95%	-0,01%

NALOŽBENA POLITIKA

Podsklad Triglav High Yield Bond je sklad obveznic izven naložbenega razreda. Naložbeni cilj podsklada je zagotavljati dolgoročno kapitalsko rast na osnovi tekočih prihodkov od obresti dolžniških vrednostnih papirjev in kapitalskih dobičkov pri upravljanju naložb. Skupaj izpostavljenost do obveznic predstavlja najmanj 80 odstotkov sredstev sklada, pri tem je najmanj 70 odstotkov sredstev izpostavljenih do obveznic zunaj naložbenega razreda.

Sestava naložb po državah



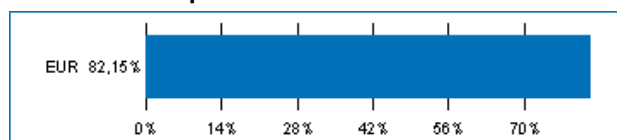
Sestava naložb po vrstah finančnih instrumentov



Največjih 10 naložb podsklada na dan 31.08.2018

Oznaka naložbe	%
BARRY CALLEBAUT SVCS NV - BARY 5 3/8 06/15/21	5,75
MEDIOBANCA SPA - BACRED 5 11/15/20	5,48
OTE PLC - HTOGA 3 1/2 07/09/20	5,23
MAXEDA DIY HOLDING BV - MAXDIY 6 1/8 07/15/22	4,88
K+S AG - SDFGR 4 1/8 12/06/21	4,88
THYSSENKRUPP AG - TKAGR 3 1/8 10/25/19	4,81
WIENERBERGER AG - WIEAV 2 05/02/24	4,78
PEUGEOT SA - PEUGOT 2 03/23/24	4,76
HORNBAACH BAUMARKT AG - HBMGR 3 7/8 02/15/20	4,73
CMF SPA - MANTEN 9 06/15/22	4,68

Sestava naložb po valutah



TVEGANOST

1	2	3	4	5	6	7
		3				

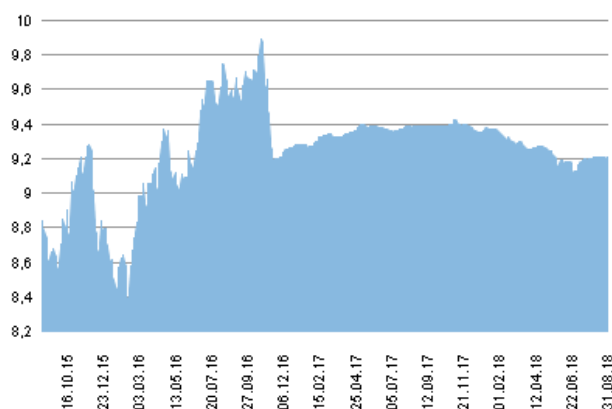
Nižje tveganje
Potencialno nižji donosi

Višje tveganje
Potencialno višji donosi

DATUM USTANOVITVE:	5.9.2011
GEOGRAFSKA USMERITEV:	SVET
NALOŽBENA POLITIKA:	OBVEZNIŠKI PODSKLAD
VELIKOST PODSKLADA:	2,014 mio EUR
VEP (31.08.2018):	9,21 EUR
UPRAVLJAVEC PODSKLADA:	Triglav Skladi, mag. Rok Bertoncelj, CFA

PODATKI O PODSKLADU

Prikaz gibanja vrednosti enote premoženja v EUR



Podsklad Triglav High Yield Bond je v mesecu avgustu pridobil 0,04 odstotka. Indeks obveznic izven naložbenega razreda Markit iBoxx EUR Liquid High Yield Index je pridobil 0,02 odstotka. Indeks obveznic bonitetne ocene BB je izgubil 0,42 odstotka, indeks obveznic bonitetne ocene B je pridobil 0,56 odstotka, indeks obveznic bonitetne ocene CCC je izgubil 0,59 odstotka, indeks obveznic bonitetne ocene CC in nižje pa ni spremenil vrednosti. Med naložbami v portfelju so se tokrat najbolj odrezale italijanske MANTEN 9 06/15/22, ki so višje za 2,93 odstotka, nizozemske MAXDIY 6 1/8 07/15/22, ki so višje za 2,10 odstotka, in britanske HTOGA 3 1/2 07/09/20, ki so višje za 0,49 odstotka. Najslabše pa so se po drugi strani odrezale italijanske BACRED 5 11/15/20, ki so nižje za 1,51 odstotka, francoske COFP 5.731 11/12/18, ki so nižje za 1,91 odstotka, in italijanske BAMIIM 6 3/8 05/31/21, ki so nižje za 3,38 odstotka. Vse spremembe so izražene v evrih.

POROČILO UPRAVLJAVCA PODSKLADA

Obvezniški podsklad Triglav High Yield Bond je podsklad Krovnega sklada Triglav vzajemni skladi in ga upravlja družba Triglav Skladi, d. o. o., Slovenska 54, Ljubljana. Prospekt Krovnega sklada Triglav vzajemni skladi in Ključni podatki za vlagatelje so v slovenskem jeziku vlagateljem brezplačno na voljo na vseh vpisnih mestih družbe za upravljanje in na spletni strani www.triglavskladi.si. Podatki o gibanju vrednosti enot premoženja vseh podskladov Krovnega sklada Triglav vzajemni skladi so objavljeni v časopisih Finance, Delo, Dnevnik in Večer. Vrednost enote premoženja niha, zato donosi v preteklosti ne zagotavljajo donosov v prihodnosti. Provizijska politika: maksimalni vstopni stroški do 2%, izstopni stroški pri nekaterih varčevalnih shemah do 1,5%. Vstopni in izstopni stroški zmanjšujejo prikazan donos. Ocena tveganja in pričakovane donosnosti, prikazana v sintetičnem kazalniku, je izdelana na osnovi preteklih podatkov o poslovanju sklada. Podatki, ki se uporabljajo za izračun, niso nujno zanesljiv pokazatelj profila tveganja in pričakovane donosnosti v prihodnje. Glede na dejansko poslovanje sklada v prihodnosti se lahko ocena spremeni. Najnižja kategorija ne pomeni naložbe brez tveganja. Metodologija izračuna podatkov, predstavljenih v mesečnem poročilu, je vlagateljem na voljo na spletni strani družbe.

Delniški podsklad Triglav Hitro rastoča podjetja

POROČILO O POSLOVANJU PODSKLADA na dan 31.08.2018

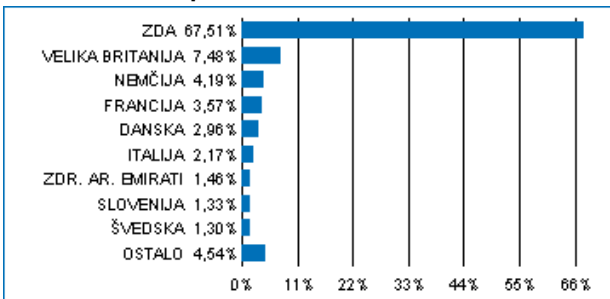
DONOSNOST

12 mesecev	36 mesecev	60 mesecev
23,55%	43,71%	88,85%

NALOŽBENA POLITIKA

Triglav Hitro rastoča podjetja je specializiran delniški podsklad, ki svoja sredstva vlaga globalno, v manjša podjetja (do največ 8 milijard evrov tržne kapitalizacije), ki imajo veliko potencialno rast, posledično visoko stopnjo rasti dobička ter nadpovprečno pričakovano donosnost. Naložbe v delnice in v enote investicijskih skladov skupaj predstavljajo najmanj 85 odstotkov vseh sredstev podsklada. Delež naložb v podjetja z nizko tržno kapitalizacijo ni nižji od 80 odstotkov sredstev podsklada.

Sestava naložb po državah



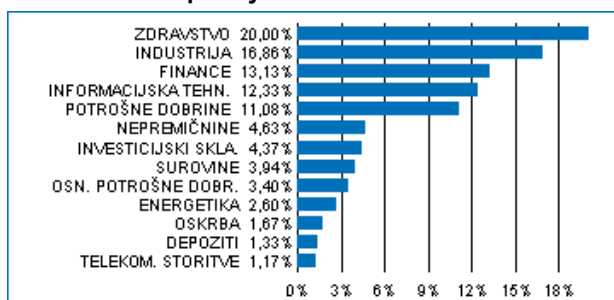
Sestava naložb po vrstah finančnih instrumentov



Največjih 10 naložb podsklada na dan 31.08.2018

Oznaka naložbe	%
ISHARES CORE S&P SMALL-CAP ETF - IJR US	4,37
TREX CO INC - TREX US	2,13
HAEMONETICS CORP - HAE US	2,13
INOGEN INC - INGN US	2,02
GREEN DOT CORP - GDOT US	1,80
CACI INTERNATIONAL INC - CACI US	1,78
LIGAND PHARMACEUTICALS INC - LGND US	1,68
ICU MEDICAL INC - ICUI US	1,63
WOLVERINE WORLD WIDW INC - WWW US	1,63
FIRST FINANCIAL BANKSHARES INC - FFIN US	1,61

Sestava naložb po dejavnostih



TVEGANOST

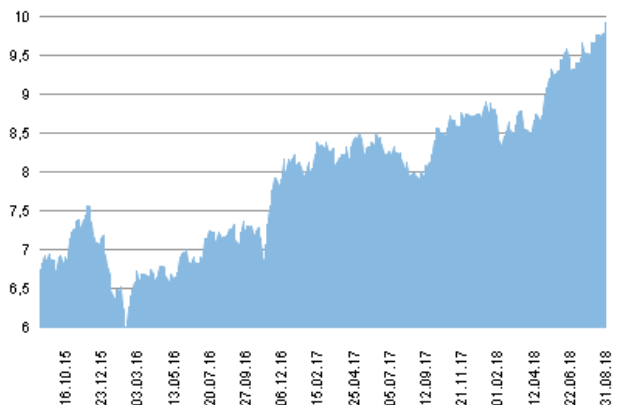
1	2	3	4	5	6	7
				5		

Nižje tveganje
Potencialno nižji donosi

Višje tveganje
Potencialno višji donosi

DATUM USTANOVITVE:	31.8.2006
GEOGRAFSKA USMERITVE:	SVET
NALOŽBENA POLITIKA:	DELNIŠKI PODSKLAD
VELIKOST PODSKLADA:	22,524 mio EUR
VEP (31.08.2018):	9,91 EUR
UPRAVLJAVEC PODSKLADA:	Triglav Skladi, mag. Mitja Baša

Prikaz gibanja vrednosti enote premoženja v EUR



Podsklad Triglav Hitro rastoča podjetja je v mesecu avgustu pridobil 4,8 odstotka. Indeks malih ameriških podjetij S&P 600 SMALLCAP INDEX je pridobil 5,5 odstotka, medtem ko je indeks malih evropskih podjetij Stoxx Small 200 izgubil 0,8 odstotka. Med sektorskimi indeksi malih ameriških podjetij so se v tem obdobju najbolje odrezali indeks podjetij iz sektorja zdravstva, ki je pridobil 9,7 odstotka, indeks podjetij iz sektorja trajnih dobrin, ki je pridobil 8,3 odstotka, in indeks podjetij iz sektorja telekomunikacij, ki je pridobil 8,3 odstotka. Najslabše so se na drugi strani odrezali indeks podjetij iz sektorja surovin, ki je pridobil 1,5 odstotka, indeks podjetij iz sektorja javne oskrbe, ki je pridobil 1,3 odstotka, in indeks podjetij iz sektorja energetike, ki je izgubil 4,3 odstotka. Med naložbami v portfelju so največ pridobile delnice irskega podjetja iz sektorja zdravstva Endo International PLC, ki so višje za 38,9 odstotka, ameriškega podjetja iz sektorja zdravstva Amedisys Inc, ki so višje za 34,5 odstotka, in ameriškega podjetja iz sektorja osnovnih dobrin Medifast Inc, ki so višje za 34,2 odstotka. Največje padce so po drugi strani dosegle delnice ameriškega podjetja iz sektorja energetike PDC Energy Inc, ki so nižje za 15,7 odstotka, nemškega podjetja iz sektorja informacijske tehnologije Siltronic AG, ki so nižje za 16,3 odstotka, in ameriškega podjetja iz sektorja energetike SRC Energy Inc, ki so nižje za 17,2 odstotka. Vse spremembe so izražene v evrih.

Delniški podsklad Triglav Hitro rastoča podjetja je podsklad Krovnega sklada Triglav vzajemni skladi in ga upravlja družba Triglav Skladi, d. o. o., Slovenska 54, Ljubljana. Prospekt Krovnega sklada Triglav vzajemni skladi in ključni podatki za vlagatelje so v slovenskem jeziku vlagateljem brezplačno na voljo na vseh vpisnih mestih družbe za upravljanje in na spletni strani www.triglavskladi.si. Podatki o gibanju vrednosti enot premoženja vseh podskladov Krovnega sklada Triglav vzajemni skladi so objavljeni v časopisih Finance, Delo, Dnevnik in Večer. Vrednost enote premoženja niha, zato donosi v preteklosti ne zagotavljajo donosov v prihodnosti. Provizijska politika: maksimalni vstopni stroški do 4 %, izstopni stroški pri nekaterih varčevalnih shemah do 2 %. Vstopni in izstopni stroški zmanjšujejo prikazan donos. Ocena tveganja in pričakovane donosnosti, prikazana v sintetičnem kazalniku, je izdelana na osnovi preteklih podatkov o poslovanju sklada. Podatki, ki se uporabljajo za izračun, niso nujno zanesljiv pokazatelj profila tveganja in pričakovane donosnosti v prihodnje. Glede na dejansko poslovanje sklada v prihodnosti se lahko ocena spremeni. Najnižja kategorija ne pomeni naložbe brez tveganja. Metodologija izračuna podatkov, predstavljenih v mesečnem poročilu, je vlagateljem na voljo na spletni strani družbe.

PODATKI O PODSKLADU

POROČILO UPRAVLJAVCA PODSKLADA

Podsklad Triglav Money Market EUR

POROČILO O POSLOVANJU PODSKLADA na dan 31.08.2018

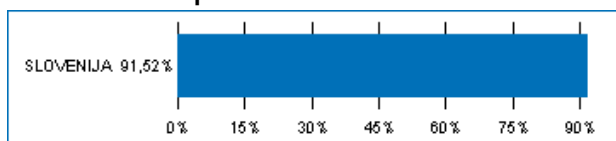
DONOSNOST

12 mesecev	36 mesecev	60 mesecev
-0,14%	-0,23%	1,17%

NALOŽBENA POLITIKA

Podsklad Triglav Money Market EUR je sklad denarnega trga. Sredstva nalaga v prvovrstne, visoko likvidne instrumente denarnega trga, denarne depozite v evro valuti in ciljne sklade denarnega trga s podobno naložbeno politiko. Osnovni naložbeni cilj podsklada je zagotavljati enakomerno dolgoročno rast vrednosti sredstev ob visoki varnosti oziroma nizkem tveganju naložb ter visoki stopnji likvidnosti, s posebnim poudarkom na zaščiti glavnice.

Sestava naložb po državah



Sestava naložb po vrstah finančnih instrumentov



Največjih 10 naložb podsklada na dan 31.08.2018

Oznaka naložbe	%
DEPOZIT BKS BANK AG	17,21
DEPOZIT NOVA LJUBLJANSKA BANKA D.D.	12,99
DEPOZIT ABANKA D.D.	6,50
SIJ - SLOVENSKA INDUSTRIJA JEKLA, D.D. - SIK04	6,48
GEN-I D.O.O. - GEN07	6,44
DEPOZIT ADDIKO BANK D.D.	5,85
DEPOZIT BANKA SPARKASSE D.D.	4,74
DEPOZIT ADDIKO BANK D.D.	0,39
DEPOZIT ADDIKO BANK D.D.	0,39
DEPOZIT ADDIKO BANK D.D.	0,39

SESTAVA NALOŽB

TVEGANOST

1	2	3	4	5	6	7
---	---	---	---	---	---	---

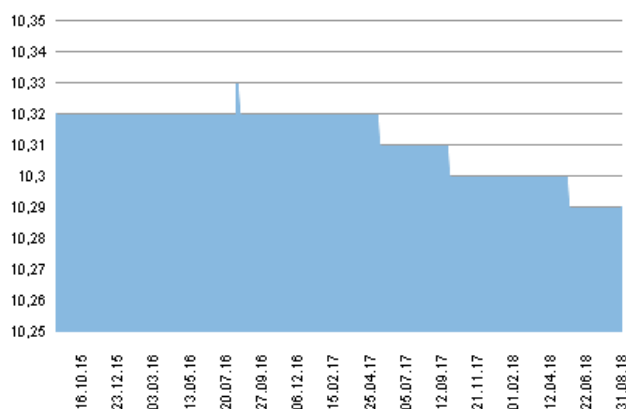
Nižje tveganje
Potencialno nižji donosi

Višje tveganje
Potencialno višji donosi

DATUM USTANOVITVE: 31.10.2012
GEOGRAFSKA USMERITEV: EVRO OBMOČJE
NALOŽBENA POLITIKA: SKLAD DENARNEGA TRGA
VELIKOST PODSKLADA: 15,394 mio EUR
VEP (31.08.2018): 10,29 EUR
UPRAVLJAVEC PODSKLADA: Triglav Skladi, mag. Rok Bertoncelj, CFA

PODATKI O PODSKLADU

Prikaz gibanja vrednosti enote premoženja v EUR



Podsklad Triglav Money Market EUR je v mesecu avgustu izgubil 0,01 odstotka. Enoletni EURIBOR višje za 0,012 odstotne točke, medtem ko se obrestna mera za krajše ročnosti ni spremenila. V primerjavi s istim obdobjem lani je enomesečni EURIBOR višje za 0,004 odstotne točke, trimesečni EURIBOR je višje za 0,010 odstotne točke, šestmesečni EURIBOR je višje za 0,005 odstotne točke in enoletni EURIBOR je nižje za 0,005 odstotne točke. Omenjene obrestne mere znašajo -0,369 %, -0,319 %, -0,268 % in -0,166 %. Nemške šestmesečne zakladne menice kotirajo pri donosnosti do dospelja -0,634 %, francoske pri -0,609 %, italijanske pri 0,514 %, nizozemske pri -0,630 %, norveške pri 0,028 % in švedske pri -0,071 %. Donosnost italijanskih šestmesečnih zakladnih menic je višja za 0,453 odstotne točke, donosnost nizozemskih je višja za 0,110 odstotne točke, donosnost nemških je nižja za 0,028 odstotne točke, medtem ko je donosnost francoskih nižja za 0,075 odstotne točke.

POROČILO UPRAVLJAVCA PODSKLADA

Sklad denarnega trga Triglav Money Market EUR je podsklad Krovnega sklada Triglav vzajemni skladi in ga upravlja družba Triglav Skladi, d. o. o., Slovenska 54, Ljubljana. Prospekt Krovnega sklada Triglav vzajemni skladi in ključni podatki za vlagatelje so v slovenskem jeziku vlagateljem brezplačno na voljo na vseh vpisnih mestih družbe za upravljanje ter na spletni strani www.triglavskladi.si. Podatki o gibanju vrednosti enote premoženja vseh podskladov Krovnega sklada Triglav vzajemni skladi so objavljeni v časopisih Finance, Delo, Dnevnik in Večer. Vrednost enote premoženja nima, zato donosi v preteklosti ne zagotavljajo donosov v prihodnosti. Provizijska politika: maksimalni vstopni stroški do 0 %, izstopni stroški pri nekaterih varčevalnih shemah do 0,5 %. Vstopni in izstopni stroški zmanjšujejo prikazan donos. Ocena tveganja in pričakovane donosnosti, prikazana v sintetičnem kazalniku, je izdelana na osnovi preteklih podatkov o poslovanju sklada. Podatki, ki se uporabljajo za izračun, niso nujno zanesljiv pokazatelj profila tveganja in pričakovane donosnosti v prihodnje. Glede na dejansko poslovanje sklada v prihodnosti se lahko ocena spremeni. Najnižja kategorija ne pomeni naložbe brez tveganja. Metodologija izračuna podatkov, predstavljenih v mesečnem poročilu, je vlagateljem na voljo na spletni strani družbe.

Delniški podsklad Triglav Naravni viri

POROČILO O POSLOVANJU PODSKLADA na dan 31.08.2018

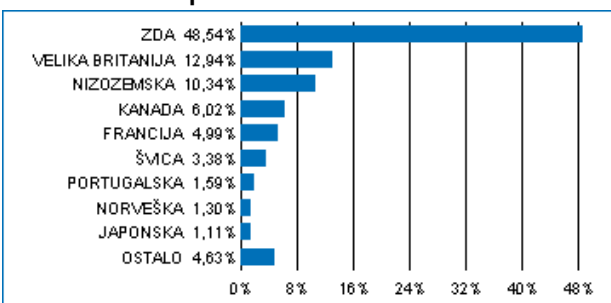
DONOSNOST

12 mesecev	36 mesecev	60 mesecev
13,67%	n.p.	n.p.

NALOŽBENA POLITIKA

Podsklad Triglav Naravni viri je sektorski delniški sklad. Sredstva nalaga pretežno v delnice podjetij iz sektorja Energetika in sektorja Surovine in predelovalna industrija ter v enote premoženja oziroma delnice investicijskih skladov, ki imajo svojo naložbeno politiko podobno naložbeni politiki podsklada. Naložbe v delnice in enote premoženja oziroma delnice investicijskih skladov skupaj predstavljajo najmanj 85 odstotkov vseh sredstev podsklada. Delež družb iz sektorjev Energetika ter Surovine in predelovalna industrija ni nižji od 80 odstotkov sredstev podsklada.

Sestava naložb po državah



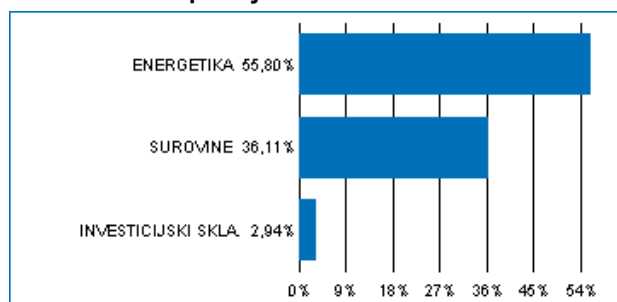
Sestava naložb po vrsti vrednostnih papirjev



Največjih 10 naložb podsklada na dan 31.08.2018

Oznaka naložbe	%
ROYAL DUTCH SHELL PLC-A SHS - RDSA NA	7,67
CHEVRON CORP - CVX US	6,49
TOTAL SA - FP FP	4,99
BP PLC - BP/ LN	4,68
DOWDUPONT INC - DWDP US	3,59
BHP BILLITON PLC - BLT LN	3,23
CONOCOPHILLIPS - COP US	3,01
MARATHON PETROLEUM CORP - MPC US	2,96
EOG RESOURCES INC - EOG US	2,52
EXXON MOBIL CORP - XOM US	2,45

Sestava naložb po dejavnostih



TVEGANOST

1	2	3	4	5	6	7
---	---	---	---	---	---	---

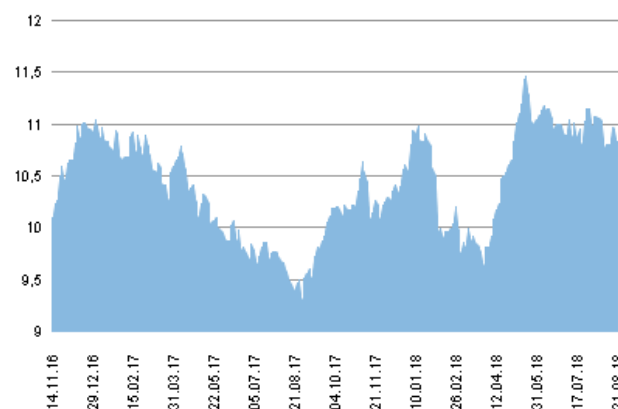
Nižje tveganje
Potencialno nižji donosi

Višje tveganje
Potencialno višji donosi

DATUM USTANOVITVE:	14.11.2016
GEOGRAFSKA USMERITEV:	GLOBALNI TRGI (NARAVNI VIRI)
NALOŽBENA POLITIKA:	DELNIŠKI PODSKLAD
VELIKOST PODSKLADA:	3,925 mio EUR
VEP (31.08.2018):	10,83 EUR
UPRAVLJAVEC PODSKLADA:	Triglav Skladi, Alexandr Gutirea, mag., CFA

PODATKI O PODSKLADU

Prikaz gibanja vrednosti enote premoženja v EUR



Podsklad Triglav Naravni viri je v mesecu avgustu izgubil 3,0 odstotka. Indeks globalnih podjetij iz sektorja surovin MSCI World Materials je izgubil 2,6 odstotka, medtem ko je indeks globalnih podjetij iz sektorja energetike MSCI World Energy izgubil 3,3 odstotka. Med posameznimi naravnimi viri so se v tem obdobju najbolj odrezali kurilno olje, ki je pridobilo 5,7 odstotka, zemeljski plin, ki je pridobil 5,6 odstotka, in sodček severnomorske nafte Brent, ki je pridobil 5,4 odstotka. Najslabše so se na drugi strani odrezali premog, ki je izgubil 6,0 odstotka, platina, ki je izgubila 6,1 odstotka, in srebro, ki je izgubilo 6,3 odstotka. Med naložbami v portfelju so največ pridobile delnice ameriškega podjetja CF Industries Holdings Inc, ki so višje za 17,8 odstotka, finskega podjetja Stora Enso OYJ, ki so višje za 13,4 odstotka, in japonskega podjetja Asahi Kasei Corp, ki so višje za 10,9 odstotka. Največje padce so po drugi strani dosegle delnice britanskega podjetja Rio Tinto PLC, ki so nižje za 13,3 odstotka, kanadskega podjetja First Quantum Minerals Ltd, ki so nižje za 18,8 odstotka, in avstralskega podjetja Origin Energy Ltd, ki so nižje za 20,3 odstotka. Vse spremembe so izražene v evrih.

POROČILO UPRAVLJAVCA PODSKLADA

Delniški podsklad Triglav Naravni viri je podsklad Krovnega sklada Triglav vzajemni skladi in ga upravlja družba Triglav Skladi, d. o. o., Slovenska 54, Ljubljana. Prospekt Krovnega sklada Triglav vzajemni skladi in Ključni podatki za vlagatelje so v slovenskem jeziku vlagateljem brezplačno na voljo na vseh vpisnih mestih družbe za upravljanje in na spletni strani www.triglavskladi.si. Podatki o gibanju vrednosti enot premoženja vseh podskladov Krovnega sklada Triglav vzajemni skladi so objavljeni v časopisih Finance, Delo, Dnevnik in Večer. Vrednost enote premoženja niha, zato donosi v preteklosti ne zagotavljajo donosov v prihodnosti. Provizijska politika: maksimalni vstopni stroški do 4 %, izstopni stroški pri nekaterih varčevalnih shemah do 2 %. Vstopni in izstopni stroški zmanjšujejo prikazan donos. Ocena tveganja in pričakovane donosnosti, prikazana v sintetičnem kazalniku, je izdelana na osnovi preteklih podatkov o poslovanju sklada. Podatki, ki se uporabljajo za izračun, niso nujno zanesljiv pokazatelj profila tveganja in pričakovane donosnosti v prihodnje. Glede na dejansko poslovanje sklada v prihodnosti se lahko ocena spremeni. Najnižja kategorija ne pomeni naložbe brez tveganja. Metodologija izračuna podatkov, predstavljenih v mesečnem poročilu, je vlagateljem na voljo na spletni strani družbe.

Delniški podsklad Triglav Nepremičnine

POROČILO O POSLOVANJU PODSKLADA na dan 31.08.2018

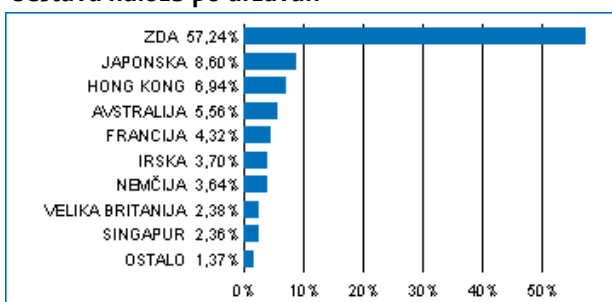
DONOSNOST

12 mesecev	36 mesecev	60 mesecev
1,97%	n.p.	n.p.

NALOŽBENA POLITIKA

Podsklad Triglav Nepremičnine je sektorski delniški sklad. Sredstva nalaga pretežno v delnice podjetij, ki sodijo v nepremičninski sektor in v enote premoženja oziroma delnice investicijskih skladov, ki imajo svojo naložbeno politiko podobno naložbeni politiki podsklada. Naložbe v delnice in enote premoženja oziroma delnice drugih investicijskih skladov skupaj predstavljajo najmanj 85 odstotkov vseh sredstev podsklada. Delež naložb iz nepremičninskega sektorja ni nižji od 80 odstotkov sredstev podsklada.

Sestava naložb po državah



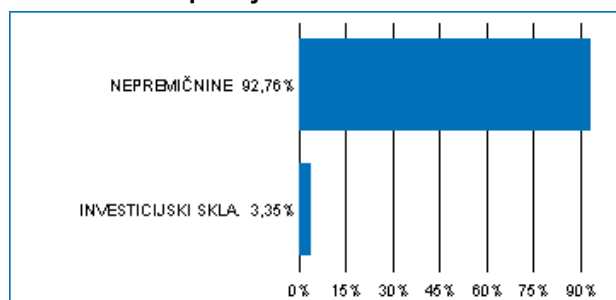
Sestava naložb po vrsti vrednostnih papirjev



Največjih 10 naložb podsklada na dan 31.08.2018

Oznaka naložbe	%
AMERICAN TOWER CORPORATION - AMT US	5,88
EQUINIX INC - EQIX US	4,63
MITSUI FUDOSAN CO LTD - 8801 JP	4,18
SIMON PROPERTY GROUP INC - SPG US	3,74
DAIWA HOUSE INDUSTRY CO LTD - 1925 JP	3,71
CROWN CASTLE REIT INC - CCI US	3,42
ISHARES EUROPEAN PROPERTY YIELD - IPRP NA	3,35
PROLOGIS INC - PLD US	3,34
DIGITAL REALTY TRUST INC - DLR US	3,31
AVALONBAY COMMUNITIES INC - AVB US	2,89

Sestava naložb po dejavnostih



TVEGANOST

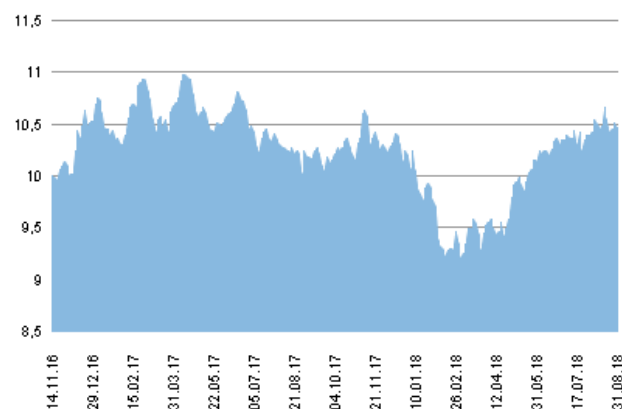
1	2	3	4	5	6	7
				5		

Nižje tveganje
Potencialno nižji donosi

Višje tveganje
Potencialno višji donosi

DATUM USTANOVITVE:	14.11.2016
GEOGRAFSKA USMERITEV:	GLOBALNI TRGI (NEPREMIČNINE)
NALOŽBENA POLITIKA:	DELNIŠKI PODSKLAD
VELIKOST PODSKLADA:	2,832 mio EUR
VEP (31.08.2018):	10,46 EUR
UPRAVLJAVEC PODSKLADA:	Triglav Skladi, Vid Pajič, dipl. ekon.

Prikaz gibanja vrednosti enote premoženja v EUR



Podsklad Triglav Nepremičnine je v mesecu avgustu pridobil 0,5 odstotka. Indeks globalnih podjetij iz sektorja nepremičnin MSCI World Real Estate je pridobil 0,7 odstotka. Indeks ameriških nepremičninskih podjetij MSCI US Real Estate je pridobil 2,8 odstotka, indeks evropskih nepremičninskih podjetij MSCI Europe Real Estate Index je izgubil 0,3 odstotka, medtem ko je indeks azijskih nepremičninskih podjetij MSCI AC AP Real Estate Index izgubil 1,9 odstotka. Med naložbami v portfelju so največ pridobile delnice ameriškega podjetja Physicians Realty Trust, ki so višje za 11,8 odstotka, avstralskega podjetja Goodman Group, ki so višje za 8,9 odstotka, in ameriškega podjetja Welltower Inc, ki so višje za 7,3 odstotka. Največje padce so po drugi strani dosegle delnice mehiškega podjetja Fibra Uno Administracion SA de CV, ki so nižje za 9,1 odstotka, ameriškega podjetja Jones Lang LaSalle Inc, ki so nižje za 10,2 odstotka, in japonskega podjetja Daiwa House Industry Co Ltd, ki so nižje za 15,5 odstotka. Vse spremembe so izražene v evrih.

POROČILO UPRAVLJAVCA PODSKLADA

Delniški podsklad Triglav Nepremičnine je podsklad Krovnega sklada Triglav vzajemni skladi in ga upravlja družba Triglav Skladi, d. o. o., Slovenska 54, Ljubljana. Prospekt Krovnega sklada Triglav vzajemni skladi in Ključni podatki za vlagatelje so v slovenskem jeziku vlagateljem brezplačno na voljo na vseh vpisnih mestih družbe za upravljanje ter na spletni strani www.triglavskladi.si. Podatki o gibanju vrednosti enote premoženja vseh podskladov Krovnega sklada Triglav vzajemni skladi so objavljeni v časopisih Finance, Delo, Dnevnik in Večer. Vrednost enote premoženja niha, zato donosi v preteklosti ne zagotavljajo donosov v prihodnosti. Provizijska politika: maksimalni vstopni stroški do 4 %, izstopni stroški pri nekaterih varčevalnih shemah do 2 %. Vstopni in izstopni stroški zmanjšujejo prikazan donos. Ocena tveganja in pričakovane donosnosti, prikazana v sintetičnem kazalniku, je izdelana na osnovi preteklih podatkov o poslovanju sklada. Podatki, ki se uporabljajo za izračun, niso nujno zanesljiv pokazatelj profila tveganja in pričakovane donosnosti v prihodnje. Glede na dejansko poslovanje sklada v prihodnosti se lahko ocena spremeni. Najnižja kategorija ne pomeni naložbe brez tveganja. Metodologija izračuna podatkov, predstavljenih v mesečnem poročilu, je vlagateljem na voljo na spletni strani družbe.

Podsklad Triglav Obvezniški

POROČILO O POSLOVANJU PODSKLADA na dan 31.08.2018

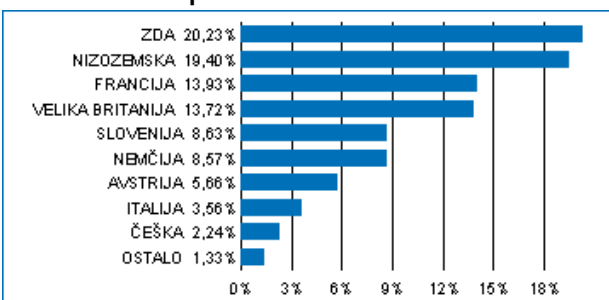
DONOSNOST

12 mesecev	36 mesecev	60 mesecev
-1,06%	1,63%	9,52%

NALOŽBENA POLITIKA

Večino zbranih sredstev podsklad nalaga v domače in tuje obveznice z visoko bonitetno oceno ter instrumente denarnega trga (zakladne menice, komercialni zapisi, depoziti). Opredeljena naložbena politika podsklada predstavlja vlagatelj varno naložbo s stabilnimi donosi, ki so odvisni od splošnih tržnih gibanj na slovenskem in evropskem finančnem trgu.

Sestava naložb po državah



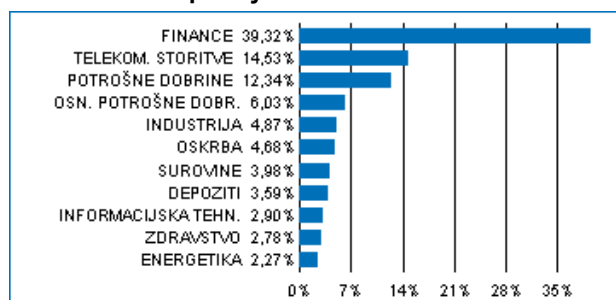
Sestava naložb po vrstah finančnih instrumentov



Največjih 10 naložb podsklada na dan 31.08.2018

Oznaka naložbe	%
CREDIT AGRICOLE SA - ACAFP 2 5/8 03/17/27	5,39
JPMORGAN CHASE & CO - JPM 2 5/8 04/23/21	4,84
MORGAN STANLEY - MS 2 3/8 03/31/21	4,80
BARCLAYS PLC - BACR 1 7/8 03/23/21	4,70
TELEKOM FINANZMANAGEMENT - TKAHV 3 1/2 07/04/23	4,12
COOPERATIEVE RABOBANK U.A. - RABOBK 4 01/11/22	3,89
SKY PLC - SKYLN 1 7/8 11/24/23	3,84
GOLDMAN SACHS GROUP INC - GS 1 3/8 05/15/24	3,65
BNP PARIBAS - BNP 2 7/8 09/26/23	3,59
COMMERZBANK AG - CMZB 0 1/2 09/13/23	3,52

Sestava naložb po dejavnostih



TVEGANOST

1	2	3	4	5	6	7
---	---	---	---	---	---	---

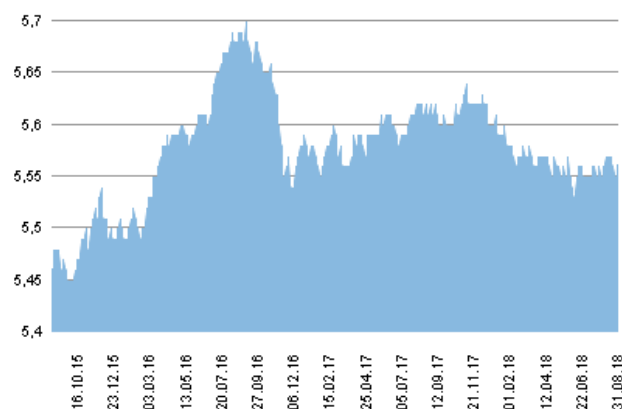
Nižje tveganje
Potencialno nižji donosi

Višje tveganje
Potencialno višji donosi

DATUM USTANOVITVE: 27.10.2004
GEOGRAFSKA USMERITEV: SVET
NALOŽBENA POLITIKA: OBVEZNIŠKI PODSKLAD
VELIKOST PODSKLADA: 22,269 mio EUR
VEP (31.08.2018): 5,56 EUR
UPRAVLJAVEC PODSKLADA: Triglav Skladi, mag. Rok Bertoncelj, CFA

PODATKI O PODSKLADU

Prikaz gibanja vrednosti enote premoženja v EUR



Podsklad Triglav Obvezniški je v mesecu avgustu pridobil 0,07 odstotka. Indeks državnih obveznic iBoxx Euro Sovereigns je izgubil 0,57 odstotka, medtem ko je indeks podjetniških obveznic iBoxx Liquid Corporates pridobil 0,08 odstotka. Med državnimi obveznicami so se v tem obdobju najbolje odrezale nemške, ki so pridobile 0,68 odstotka, nizozemske, ki so pridobile 0,56 odstotka, in avstrijske, ki so pridobile 0,46 odstotka. Najslabše so se na drugi strani odrezale slovenske, ki so pridobile 0,09 odstotka, španske, ki so izgubile 0,64 odstotka, in italijanske, ki so izgubile 3,13 odstotka. Med naložbami v portfelju so se tokrat najbolje odrezale ameriške AAPL 1 5/8 11/10/26, ki so višje za 0,59 odstotka, britanske SKYLN 1 7/8 11/24/23, ki so višje za 0,50 odstotka, in ameriške PX 1 5/8 12/01/25, ki so višje za 0,38 odstotka. Najslabše pa so se po drugi strani odrezale francoske ACAFP 2 5/8 03/17/27, ki so nižje za 0,26 odstotka, italijanske FN CIM 4 1/2 01/19/21, ki so nižje za 0,46 odstotka, in italijanske TITIM 5 1/4 02/10/22, ki so nižje za 0,68 odstotka. Vse spremembe so izražene v evrih.

POROČILO UPRAVLJAVCA PODSKLADA

Obvezniški podsklad Triglav Obvezniški je podsklad Krovnega sklada Triglav vzajemni skladi in ga upravlja družba Triglav Skladi, d. o. o., Slovenska 54, Ljubljana. Prospekt Krovnega sklada Triglav vzajemni skladi in ključni podatki za vlagatelje so v slovenskem jeziku vlagateljem brezplačno na voljo na vseh vpisnih mestih družbe za upravljanje in na spletni strani www.triglavskladi.si. Podatki o gibanju vrednosti enot premoženja vseh podskladov Krovnega sklada Triglav vzajemni skladi so objavljeni v časopisih Finance, Delo, Dnevnik in Večer. Vrednost enote premoženja nima, zato donosi v preteklosti ne zagotavljajo donosov v prihodnosti. Provizijska politika: maksimalni vstopni stroški do 2%, izstopni stroški pri nekaterih varčevalnih shemah do 1,5%. Vstopni in izstopni stroški zmanjšujejo prikazan donos. Ocena tveganja in pričakovane donosnosti, prikazana v sintetičnem kazalniku, je izdelana na osnovi preteklih podatkov o poslovanju sklada. Podatki, ki se uporabljajo za izračun, niso nujno zanesljiv pokazatelj profila tveganja in pričakovane donosnosti v prihodnje. Glede na dejansko poslovanje sklada v prihodnosti se lahko ocena spremeni. Najnižja kategorija ne pomeni naložbe brez tveganja. Metodologija izračuna podatkov, predstavljenih v mesečnem poročilu, je vlagateljem na voljo na spletni strani družbe.

Delniški podsklad Triglav Rastoči trgi

POROČILO O POSLOVANJU PODSKLADA na dan 31.08.2018

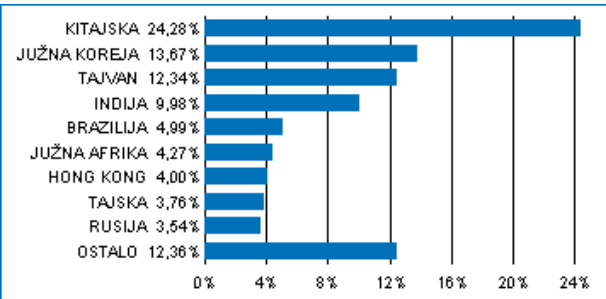
DONOSNOST

12 mesecev	36 mesecev	60 mesecev
-0,99%	20,67%	26,23%

NALOŽBENA POLITIKA

Triglav Rastoči trgi je globalni delniški podsklad. Osnovni cilj podsklada je doseganje visokih donosov na osnovi kapitalskih dobičkov in dividend z naložbami pretežno v delnice podjetij na hitro rastočih svetovnih trgih Latinske Amerike, Afrike, Azije in Vzhodne Evrope. Delnice in enote investicijskih skladov skupaj predstavljajo najmanj 85 odstotkov sredstev podsklada.

Sestava naložb po državah



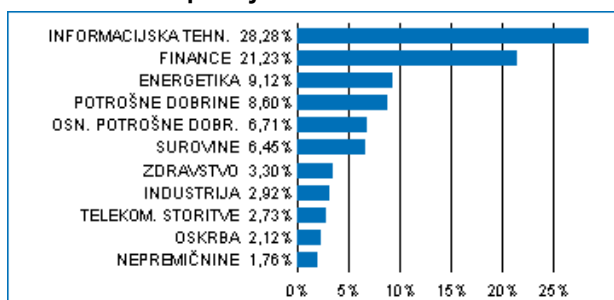
Sestava naložb po vrstah finančnih instrumentov



Največjih 10 naložb podsklada na dan 31.08.2018

Oznaka naložbe	%
TENCENT HOLDINGS LTD - 700 HK	5,67
SAMSUNG ELECTRONICS CO LTD - 005930 KS	5,66
ALIBABA GROUP HOLDING LTD - BABA US	4,83
TAIWAN SEMICONDUCTOR-SP ADR - 2330 TT	3,97
NASPERS LTD - NPN SJ	2,72
INFOSYS LIMITED - INFY US	1,91
RELIANCE INDUSTRIES LTD - RIGD LI	1,89
CHINA CONSTRUCTION BANK CORP - 939 HK	1,81
HDFC BANK LTD - HDB US	1,78
BAIDU INC - BIDU US	1,55

Sestava naložb po dejavnostih



TVEGANOST

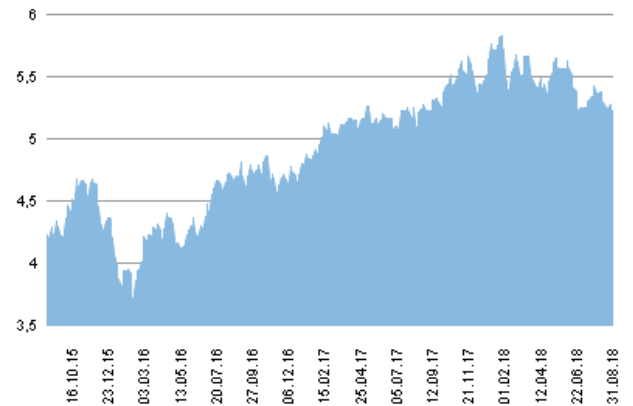
1	2	3	4	5	6	7
					6	

Nižje tveganje
Potencialno nižji donosi

Višje tveganje
Potencialno višji donosi

DATUM USTANOVITVE:	18.5.2006
GEOGRAFSKA USMERITEV:	GLOBALNI HITRO RASTOČI TRGI
NALOŽBENA POLITIKA:	DELNIŠKI PODSKLAD
VELIKOST PODSKLADA:	38,468 mio EUR
VEP (31.08.2018):	5,23 EUR
UPRAVLJAVEC PODSKLADA:	Triglav Skladi, mag. Matjaž Dlesk, CFA

Prikaz gibanja vrednosti enote premoženja v EUR



Podsklad Triglav Rastoči trgi je v mesecu avgustu izgubil 2,7 odstotka. Indeksi regije rastočih trgov MSCI EM je izgubil 2,2 odstotka. Med ciljnimimi indeksni so se v tem obdobju najbolj odrezali tajski SET, ki je pridobil 3,4 odstotka, indijski SENSEX, ki je pridobil 2,8 odstotka, in filipinski PCOMP, ki je pridobil 2,4 odstotka. Najslabše so se na drugi strani odrezali južnoafriški JALSH, ki je izgubil 8,6 odstotka, brazilski IBOX, ki je izgubil 12,7 odstotka, in turški XU100, ki je izgubil 28,2 odstotka. Med naložbami v portfelju so največ pridobile delnice kitajskega podjetja iz sektorja zdravstva Sinopharm Group Co Ltd, ki so višje za 18,5 odstotka, filipinskega podjetja iz sektorja financ Metro Pacific Investments Corp, ki so višje za 15,7 odstotka, in indijskega podjetja iz sektorja zdravstva Dr Reddy's Laboratories Ltd, ki so višje za 13,3 odstotka. Največje padce so po drugi strani dosegle delnice brazilskega izobraževalnega podjetja Kroton Educacional SA, ki so nižje za 18,4 odstotka, ruske banke Sberbank of Russia, ki so nižje za 22,4 odstotka, in turškega podjetja iz sektorja industrije Trakya Cam Sanayii AS, ki so nižje za 26,3 odstotka. Vse spremembe so izražene v evrih.

PODATKI O PODSKLADU

POROČILO UPRAVLJAVCA PODSKLADA

Delniški podsklad Triglav Rastoči trgi je podsklad Krovnega sklada Triglav vzajemni skladi in ga upravlja družba Triglav Skladi, d. o. o., Slovenska 54, Ljubljana. Prospekt Krovnega sklada Triglav vzajemni skladi in Ključni podatki za vlagatelje so v slovenskem jeziku vlagateljem brezplačno na voljo na vseh vpisnih mestih družbe za upravljanje in na spletni strani www.triglavskladi.si. Podatki o gibanju vrednosti enot premoženja vseh podskladov Krovnega sklada Triglav vzajemni skladi so objavljeni v časopisih Finance, Delo, Dnevnik in Večer. Vrednost enote premoženja niha, zato donosi v preteklosti ne zagotavljajo donosov v prihodnosti. Provizijska politika: maksimalni vstopni stroški do 3 %, izstopni stroški pri nekaterih varčevalnih shemah do 2 %. Vstopni in izstopni stroški zmanjšujejo prikazan donos. Ocena tveganja in pričakovane donosnosti, prikazana v sintetičnem kazalniku, je izdelana na osnovi preteklih podatkov o poslovanju sklada. Podatki, ki se uporabljajo za izračun, niso nujno zanesljiv pokazatelj profila tveganja in pričakovane donosnosti v prihodnje. Glede na dejansko poslovanje sklada v prihodnosti se lahko ocena spremeni. Najnižja kategorija ne pomeni naložbe brez tveganja. Metodologija izračuna podatkov, predstavljenih v mesečnem poročilu, je vlagateljem na voljo na spletni strani družbe.

Mešani podsklad Triglav Renta

POROČILO O POSLOVANJU PODSKLADA na dan 31.08.2018

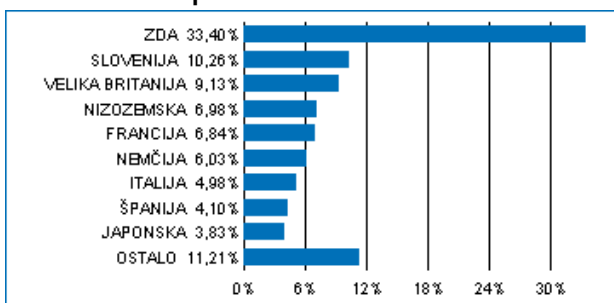
DONOSNOST

12 mesecev	36 mesecev	60 mesecev
4,92%	14,56%	36,86%

NALOŽBENA POLITIKA

Uravnotežena naložbena politika zagotavlja dolgoročno rast vloženih sredstev s poudarkom na zmanjšanju tveganj, kar omogoča široka razpršitev pretežno v delnice uspešnih svetovnih podjetij ter prvostopne podjetniške in državne obveznice. Del sredstev je naložen v kratkoročnih netveganih vrednostnih papirjih.

Sestava naložb po državah



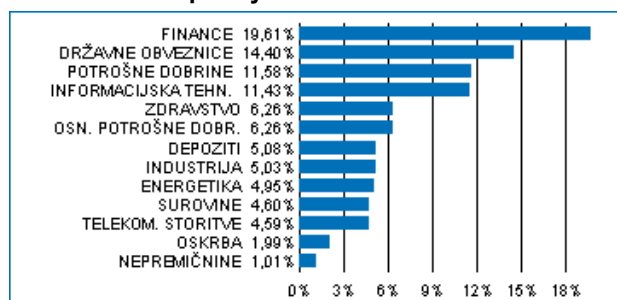
Sestava naložb po vrstah finančnih instrumentov



Največjih 10 naložb podsklada na dan 31.08.2018

Oznaka naložbe	%
BONOS Y OBLIG DEL ESTADO - SPGB 1.6 04/30/25	3,53
BUNDESREPUBLIK DEUTSCHLAND - DBR 1 08/15/24	3,13
BUONI POLIENNALI DEL TES - BTPS 4 3/4 09/01/21	2,11
FRANCE REPUBLIC - FRTR 5 1/2 04/25/29	1,90
BUONI POLIENNALI DEL TES - BTPS 6 05/01/31	1,59
STANDARD CHARTERED PLC - STANLN 3 1/8 11/19/24	1,38
HSBC HOLDINGS PLC - HSBC 3 06/30/25	1,37
AMAZON.COM - AMZN US	1,37
VODAFONE GROUP PLC - VOD 2.2 08/25/26	1,33
BNP PARIBAS - BNP 2 3/8 02/17/25	1,31

Sestava naložb po dejavnostih



TVEGANOST

1	2	3	4	5	6	7
			4			

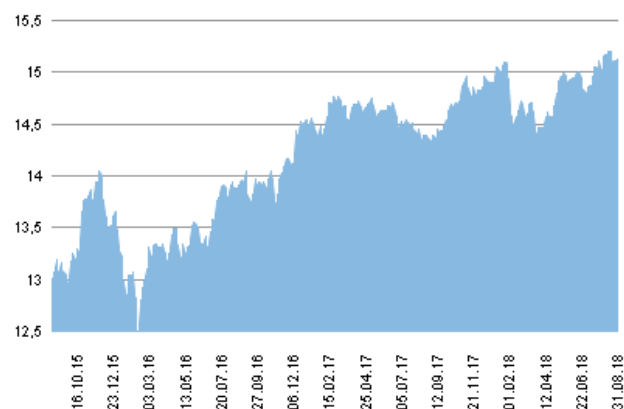
Nižje tveganje
Potencialno nižji donosi

Višje tveganje
Potencialno višji donosi

DATUM USTANOVITVE: 13.10.1999
GEOGRAFSKA USMERITEV: SVET
NALOŽBENA POLITIKA: MEŠANI PODSKLAD
VELIKOST PODSKLADA: 119,724 mio EUR
VEP (31.08.2018): 15,13 EUR
UPRAVLJAVEC PODSKLADA: Triglav Skladi, Gašper Dovč, spec.

PODATKI O PODSKLADU

Prikaz gibanja vrednosti enote premoženja v EUR



Podsklad Triglav Renta je v mesecu avgustu pridobil 0,7 odstotka. Globalni delniški indeks MSCI WORLD je pridobil 1,8 odstotka, indeks državnih obveznic iBoxx je izgubil 0,6 odstotka, medtem ko je indeks podjetniških obveznic iBoxx pridobil 0,1 odstotka. Med globalnimi sektorskimi indeksi so se v tem obdobju najbolje odrezali indeks podjetij iz sektorja informacijske tehnologije, ki je pridobil 7,2 odstotka, indeks podjetij iz sektorja zdravstva, ki je pridobil 3,6 odstotka, in indeks podjetij iz sektorja trajnih dobrin, ki je pridobil 3,2 odstotka. Najslabše so se na drugi strani odrezali indeks podjetij iz sektorja financ, ki je izgubil 0,6 odstotka, indeks podjetij iz sektorja surovin, ki je izgubil 2,6 odstotka, in indeks podjetij iz sektorja energetike, ki je izgubil 3,3 odstotka. Med naložbami v portfelju so največ pridobile delnice ameriškega podjetja iz sektorja informacijske tehnologije Apple Inc, ki so višje za 20,5 odstotka, ameriškega podjetja iz sektorja zdravstva CVS Health Corp, ki so višje za 16,9 odstotka, in ameriškega podjetja iz sektorja trajnih dobrin Cable One Inc, ki so višje za 16,6 odstotka. Največje padce so po drugi strani dosegle delnice italijanskega podjetja iz sektorja telekomunikacij Telecom Italia SpA, ki so nižje za 16,7 odstotka, kanadskega podjetja iz sektorja surovin Wheaton Precious Metals Corp, ki so nižje za 17,4 odstotka, in italijanskega podjetja iz sektorja financ Intesa Sanpaolo SpA, ki so nižje za 19,2 odstotka. Vse spremembe so izražene v evrih.

Mešani podsklad Triglav Renta je podsklad Krovnega sklada Triglav vzajemni skladi in ga upravlja družba Triglav Skladi, d. o. o., Slovenska 54, Ljubljana. Prospekt Krovnega sklada Triglav vzajemni skladi in ključni podatki za vlagatelje so v slovenskem jeziku vlagateljem brezplačno na voljo na vseh vpisnih mestih družbe za upravljanje in na spletni strani www.triglavskladi.si. Podatki o gibanju vrednosti enot premoženja vseh podskladov Krovnega sklada Triglav vzajemni skladi so objavljeni v časopisih Finance, Delo, Dnevnik in Večer. Vrednost enote premoženja niha, zato donosi v preteklosti ne zagotavljajo donosov v prihodnosti. Provizijska politika: maksimalni vstopni stroški do 3 %, izstopni stroški pri nekaterih varčevalnih shemah do 2 %. Vstopni in izstopni stroški zmanjšujejo prikazan donos. Ocena tveganja in pričakovane donosnosti, prikazana v sintetičnem kazalniku, je izdelana na osnovi preteklih podatkov o poslovanju sklada. Podatki, ki se uporabljajo za izračun, niso nujno zanesljiv pokazatelj profila tveganja in pričakovane donosnosti v prihodnje. Glede na dejansko poslovanje sklada v prihodnosti se lahko ocena spremeni. Najnižja kategorija ne pomeni naložbe brez tveganja. Metodologija izračuna podatkov, predstavljenih v mesečnem poročilu, je vlagateljem na voljo na spletni strani družbe.

POROČILO UPRAVLJAVCA PODSKLADA

Delniški podsklad Triglav Severna Amerika

POROČILO O POSLOVANJU PODSKLADA na dan 31.08.2018

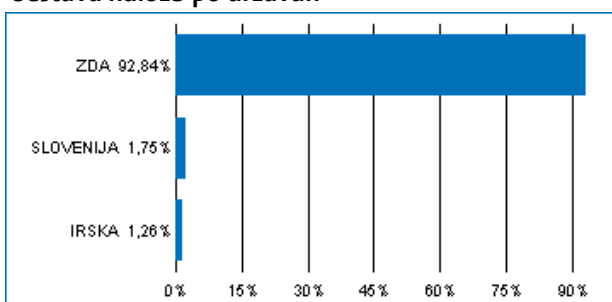
DONOSNOST

12 mesecev	36 mesecev	60 mesecev
20,40%	36,70%	91,96%

NALOŽBENA POLITIKA

Osnovni cilj delniškega podsklada Triglav Severna Amerika je doseganje dolgoročne rasti vrednosti premoženja na osnovi kapitalskih dobičkov in dividend. Zato so naložbe podsklada pretežno usmerjene v delnice podjetij z izgrajeno strategijo razvoja in potencialom dolgoročne rasti ter visoko likvidnostjo. Naložbe podsklada so primarno (najmanj 80 odstotkov sredstev podsklada) usmerjene v delnice podjetij z domicilom v regiji Severne Amerike. Naložbe v delnice podjetij in v enote delniških ciljnih skladov skupaj predstavljajo najmanj 85 odstotkov vseh sredstev podsklada.

Sestava naložb po državah



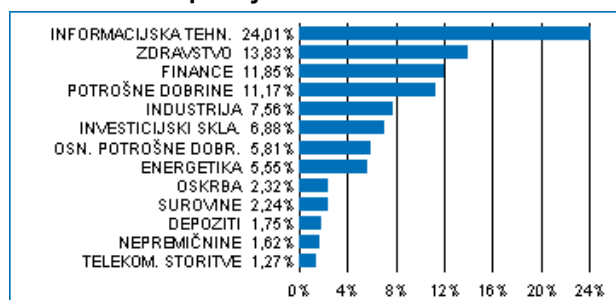
Sestava naložb po vrstah finančnih instrumentov



Največjih 10 naložb podsklada na dan 31.08.2018

Oznaka naložbe	%
SPDR S & P 500 ETF TRUST - SPY US	6,88
APPLE COMPUTER INC - AAPL US	4,27
MICROSOFT CORP - MSFT US	3,61
AMAZON.COM - AMZN US	3,50
UNITEDHEALTH GROUP INC - UNH US	2,77
ALPHABET INC - GOOG US	2,52
JPMORGAN CHASE & CO - JPM US	2,15
HOME DEPOT INC - HD US	2,12
FACEBOOK INC - FB US	1,82
VISA INC - V US	1,79

Sestava naložb po dejavnostih



TVEGANOST

1	2	3	4	5	6	7
				5		

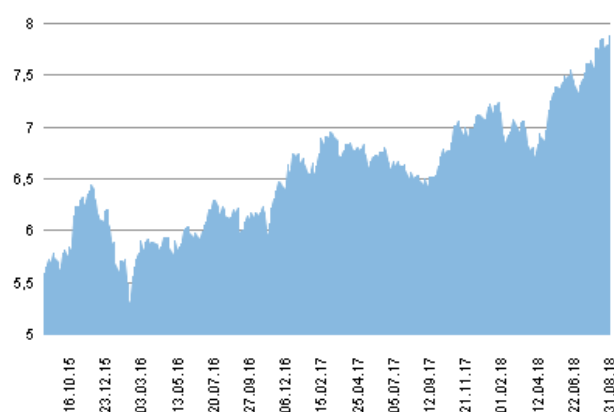
Nižje tveganje
Potencialno nižji donosi

Višje tveganje
Potencialno višji donosi

DATUM USTANOVITVE:	18.5.2006
GEOGRAFSKA USMERITEV:	SEVERNA AMERIKA
NALOŽBENA POLITIKA:	DELNIŠKI PODSKLAD
VELIKOST PODSKLADA:	18,281 mio EUR
VEP (31.08.2018):	7,88 EUR
UPRAVLJAVEC PODSKLADA:	Triglav Skladi, mag. Mitja Baša

PODATKI O PODSKLADU

Prikaz gibanja vrednosti enote premoženja v EUR



Podsklad Triglav Severna Amerika je v mesecu avgustu pridobil 4,3 odstotka. Indeks ameriških podjetij MSCI USA je pridobil 3,8 odstotka. Med ciljnim ameriškim borznim indeksom so se v tem obdobju najbolj odrezali indeksi podjetij iz sektorja informacijske tehnologije, ki je pridobil 7,5 odstotka, indeks podjetij iz sektorja trajnih dobrin, ki je pridobil 5,7 odstotka, in indeks podjetij iz sektorja zdravstva, ki je pridobil 4,9 odstotka. Najslabše so se na drugi strani odrezali indeksi podjetij iz sektorja industrije, ki je pridobil 0,7 odstotka, indeks podjetij iz sektorja surovin, ki je ostal nespremenjen, in indeks podjetij iz sektorja energetike, ki je izgubil 3,1 odstotka. Med naložbami v portfelju so največ pridobile delnice ameriškega podjetja iz sektorja informacijske tehnologije Apple Inc, ki so višje za 20,5 odstotka, ameriškega podjetja iz sektorja zdravstva PerkinElmer Inc, ki so višje za 17,6 odstotka, in ameriškega podjetja iz sektorja informacijske tehnologije NVIDIA Corp, ki so višje za 15,5 odstotka. Največje padce so po drugi strani dosegle delnice ameriškega podjetja iz sektorja energetike EOG Resources Inc, ki so nižje za 7,6 odstotka, ameriškega podjetja iz sektorja osnovnih dobrin Philip Morris International Inc, ki so nižje za 9,1 odstotka, in ameriškega podjetja iz sektorja surovin Freeport-McMoRan Inc, ki so nižje za 14,2 odstotka. Vse spremembe so izražene v evrih.

POROČILO UPRAVLJAVCA PODSKLADA

Delniški podsklad Triglav Severna Amerika je podsklad Krovnega sklada Triglav vzajemni skladi in ga upravlja družba Triglav Skladi, d. o. o., Slovenska 54, Ljubljana. Prospekt Krovnega sklada Triglav vzajemni skladi in Ključni podatki za vlagatelje so v slovenskem jeziku vlagateljem brezplačno na voljo na vseh vpisnih mestih družbe za upravljanje in na spletni strani www.triglavskladi.si. Podatki o gibanju vrednosti enot premoženja vseh podskladov Krovnega sklada Triglav vzajemni skladi so objavljeni v časopisih Finance, Delo, Dnevnik in Večer. Vrednost enote premoženja nima, zato donosi v preteklosti ne zagotavljajo donosov v prihodnosti. Provizijska politika: maksimalni vstopni stroški do 3 %, izstopni stroški pri nekaterih varčevalnih shemah do 2 %. Vstopni in izstopni stroški zmanjšujejo prikazan donos. Ocena tveganja in pričakovane donosnosti, prikazana v sintetičnem kazalniku, je izdelana na osnovi preteklih podatkov o poslovanju sklada. Podatki, ki se uporabljajo za izračun, niso nujno zanesljiv pokazatelj profila tveganja in pričakovane donosnosti v prihodnje. Glede na dejansko poslovanje sklada v prihodnosti se lahko ocena spremeni. Najnižja kategorija ne pomeni naložbe brez tveganja. Metodologija izračuna podatkov, predstavljenih v mesečnem poročilu, je vlagateljem na voljo na spletni strani družbe.

Delniški podsklad Triglav Steber Global

POROČILO O POSLOVANJU PODSKLADA na dan 31.08.2018

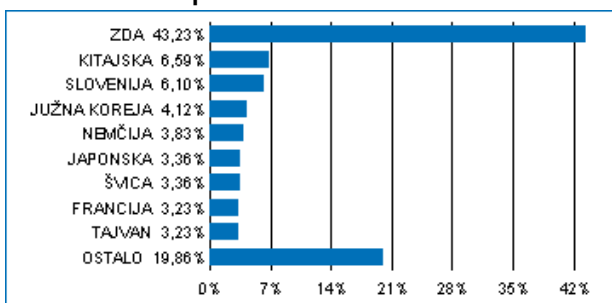
DONOSNOST

12 mesecev	36 mesecev	60 mesecev
7,71%	23,77%	43,54%

NALOŽBENA POLITIKA

Triglav Steber Global je delniški globalni sklad. Naložbe podsklada so globalno usmerjene v najbolj prepoznavna svetovna podjetja, ki so kapitalsko močna, visoko likvidna in za katere lahko v prihodnosti pričakujemo solidno rast. Tveganje zmanjšujemo z razpršenostjo v veliko število delnic, pri čemer se sklad ne omejuje na posamezno regijo. V portfelju bodo prevladovali naložbe iz razvitih trgov, pomemben pa bo tudi delež naložb iz trgov v razvoju.

Sestava naložb po državah



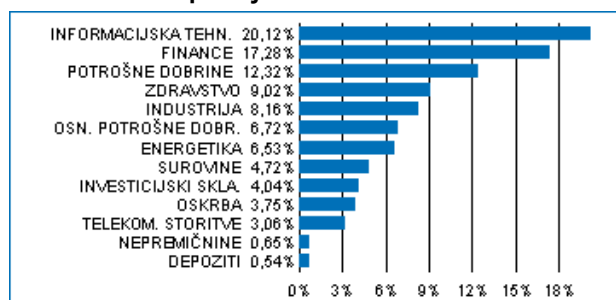
Sestava naložb po vrstah finančnih instrumentov



Največjih 10 naložb podsklada na dan 31.08.2018

Oznaka naložbe	%
APPLE COMPUTER INC - AAPL US	2,79
AMAZON.COM - AMZN US	2,45
MICROSOFT CORP - MSFT US	2,00
TENCENT HOLDINGS LTD - 700 HK	1,99
TAIWAN SEMICONDUCTOR-SP ADR - TSM US	1,65
SAMSUNG ELECTRONICS CO LTD - 005930 KS	1,60
ALPHABET INC - GOOGL US	1,47
JPMORGAN CHASE & CO - JPM US	1,41
ELEKTRO LJUBLJANA - ELOG	1,39
WELLS FARGO & COMPANY - WFC US	1,33

Sestava naložb po dejavnostih



TVEGANOST

1	2	3	4	5	6	7
				5		

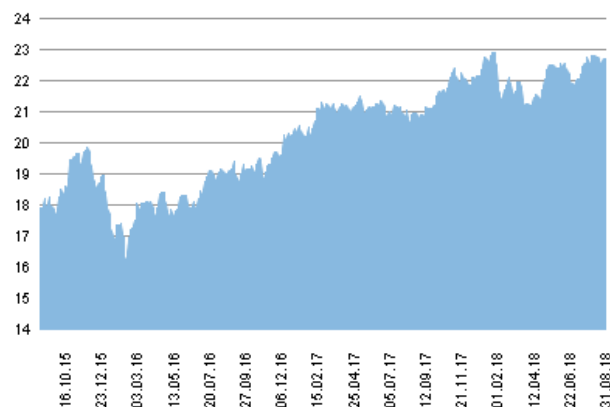
Nižje tveganje
Potencialno nižji donosi

Višje tveganje
Potencialno višji donosi

DATUM USTANOVITVE: 30.5.1998
GEOGRAFSKA USMERITEV: SVET
NALOŽBENA POLITIKA: DELNIŠKI PODSKLAD
VELIKOST PODSKLADA: 279,786 mio EUR
VEP (31.08.2018): 22,70 EUR
UPRAVLJAVEC PODSKLADA: Triglav Skladi, Sašo Ivanovič, univ. dipl. ekon.

PODATKI O PODSKLADU

Prikaz gibanja vrednosti enote premoženja v EUR



Podsklad Triglav Steber Global je v mesecu avgustu pridobil 0,6 odstotka. Globalni delniški indeks MSCI ACWI je pridobil 1,3 odstotka. Med ciljnim borznimi indeksi so se v tem obdobju najbolj odrezali ameriški MSCI USA, ki je pridobil 3,8 odstotka, japonski MSCI Japan, ki je pridobil 0,6 odstotka, in slovenski SBITOP, ki je izgubil 0,5 odstotka. Najslabše so se na drugi strani odrezali kanadski MSCI Canada, ki je izgubil 0,8 odstotka, indeks držav regije rastočih trgov MSCI EM, ki je izgubil 2,2 odstotka, in evropski MSCI Europe, ki je izgubil 2,5 odstotka. Med naložbami v portfelju so največ pridobile delnice ameriškega podjetja iz sektorja informacijske tehnologije Apple Inc, ki so višje za 20,5 odstotka, ameriškega podjetja iz sektorja zdravstva CVS Health Corp, ki so višje za 16,9 odstotka, in ameriškega podjetja iz sektorja trajnih dobrin Amazon.com Inc, ki so višje za 14,1 odstotka. Največje padce so po drugi strani dosegle delnice britanskega podjetja iz sektorja surovin Rio Tinto PLC, ki so nižje za 13,3 odstotka, kitajskega podjetja iz sektorja trajnih dobrin Vipshop Holdings Ltd, ki so nižje za 27,1 odstotka, in turškega podjetja iz sektorja financ Akbank TAS, ki so nižje za 40,2 odstotka. Vse spremembe so izražene v evrih.

POROČILO UPRAVLJAVCA PODSKLADA

Delniški podsklad Triglav Steber Global je podsklad Krovnega sklada Triglav vzajemni skladi in ga upravlja družba Triglav Skladi, d. o. o., Slovenska 54, Ljubljana. Prospekt Krovnega sklada Triglav vzajemni skladi in Ključni podatki za vlagatelje so v slovenskem jeziku vlagateljem brezplačno na voljo na vseh vpisnih mestih družbe za upravljanje in na spletni strani www.triglavskladi.si. Podatki o gibanju vrednosti enot premoženja vseh podskladov Krovnega sklada Triglav vzajemni skladi so objavljeni v časopisih Finance, Delo, Dnevnik in Večer. Vrednost enote premoženja nima, zato donosi v preteklosti ne zagotavljajo donosov v prihodnosti. Provizijska politika: maksimalni vstopni stroški do 3 %, izstopni stroški pri nekaterih varčevalnih shemah do 2 %. Vstopni in izstopni stroški zmanjšujejo prikazan donos. Ocena tveganja in pričakovane donosnosti, prikazana v sintetičnem kazalniku, je izdelana na osnovi preteklih podatkov o poslovanju sklada. Podatki, ki se uporabljajo za izračun, niso nujno zanesljiv pokazatelj profila tveganja in pričakovane donosnosti v prihodnje. Glede na dejansko poslovanje sklada v prihodnosti se lahko ocena spremeni. Najnižja kategorija ne pomeni naložbe brez tveganja. Metodologija izračuna podatkov, predstavljenih v mesečnem poročilu, je vlagateljem na voljo na spletni strani družbe.

Delniški podsklad Triglav Svetovni razviti trgi

POROČILO O POSLOVANJU PODSKLADA na dan 31.08.2018

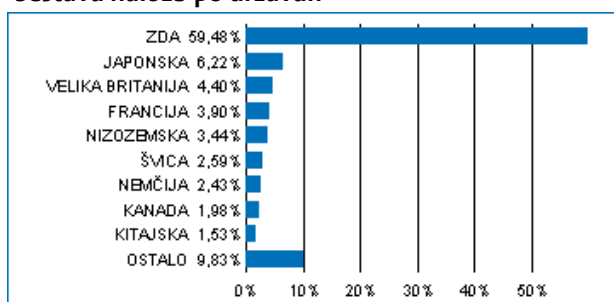
DONOSNOST

12 mesecev	36 mesecev	60 mesecev
10,82%	27,05%	59,80%

NALOŽBENA POLITIKA

Osnovni cilj delniškega podsklada Triglav Svetovni razviti trgi je doseganje dolgoročne rasti vrednosti premoženja na osnovi kapitalstkih dobičkov in dividend. Naložbe podsklada so globalno usmerjene, in sicer pretežno v delnice podjetij z domicilom na razvitih trgih ter v enote delniških ciljnih skladov, ki imajo naložbeno politiko usmerjeno na razvite kapitalstke trge, brez osredotočanja na eno državo ali regijo.

Sestava naložb po državah



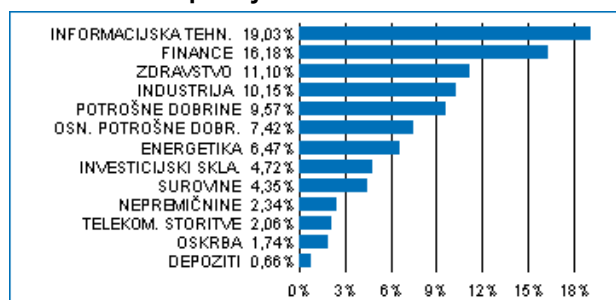
Sestava naložb po vrstah finančnih instrumentov



Največjih 10 naložb podsklada na dan 31.08.2018

Oznaka naložbe	%
SPDR S & P 500 ETF TRUST - SPY US	4,72
MICROSOFT CORP - MSFT US	3,03
APPLE COMPUTER INC - AAPL US	3,01
AMAZON.COM - AMZN US	2,43
BERKSHIRE HATHAWAY INC - BRK/B US	1,92
FACEBOOK INC - FB US	1,81
NVIDIA CORP - NVDA US	1,71
WELLS FARGO & COMPANY - WFC US	1,56
ALPHABET INC - GOOG US	1,48
HCA HLDGS INC - HCA US	1,48

Sestava naložb po dejavnostih



TVEGANOST

1	2	3	4	5	6	7
				5		

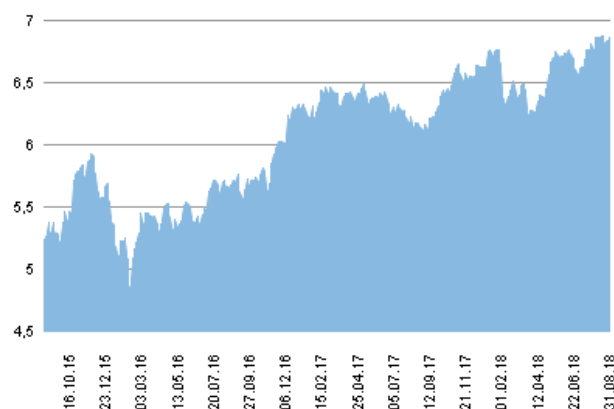
Nižje tveganje
Potencialno nižji donosi

Višje tveganje
Potencialno višji donosi

DATUM USTANOVITVE: 18.5.2006
GEOGRAFSKA USMERITEV: GLOBALNI RAZVITI TRGI
NALOŽBENA POLITIKA: DELNIŠKI PODSKLAD
VELIKOST PODSKLADA: 60,678 mio EUR
VEP (31.08.2018): 6,86 EUR
UPRAVLJAVEC PODSKLADA: Triglav Skladi, Gašper Dovč, spec.

PODATKI O PODSKLADU

Prikaz gibanja vrednosti enote premoženja v EUR



Podsklad Triglav Svetovni razviti trgi je v mesecu avgustu pridobil 1,3 odstotka. Globalni delniški indeks MSCI WORLD je pridobil 1,8 odstotka. Med globalnimi sektorskimi indeksi so se v tem obdobju najbolj odrezali indeksi podjetij iz sektorja informacijske tehnologije, ki je pridobil 7,2 odstotka, indeks podjetij iz sektorja zdravstva, ki je pridobil 3,6 odstotka, in indeks podjetij iz sektorja trajnih dobrin, ki je pridobil 3,2 odstotka. Najslabše so se na drugi strani odrezali indeksi podjetij iz sektorja financ, ki je izgubil 0,6 odstotka, indeks podjetij iz sektorja surovin, ki je izgubil 2,6 odstotka, in indeks podjetij iz sektorja energetike, ki je izgubil 3,3 odstotka. Med naložbami v portfelju so največ pridobile delnice ameriškega podjetja iz sektorja informacijske tehnologije Apple Inc, ki so višje za 20,5 odstotka, ameriškega podjetja iz sektorja informacijske tehnologije Worldpay Inc, ki so višje za 19,4 odstotka, in ameriškega podjetja iz sektorja informacijske tehnologije NVIDIA Corp, ki so višje za 15,5 odstotka. Največje padce so po drugi strani dosegle delnice britanskega podjetja iz sektorja surovin Rio Tinto PLC, ki so nižje za 13,3 odstotka, nemškega podjetja iz sektorja zdravstva Bayer AG, ki so nižje za 15,6 odstotka, in italijanskega podjetja iz sektorja telekomunikacij Telecom Italia SpA, ki so nižje za 16,7 odstotka. Vse spremembe so izražene v evrih.

POROČILO UPRAVLJAVCA PODSKLADA

Delniški podsklad Triglav Svetovni razviti trgi je podsklad Krovnega sklada Triglav vzajemni skladi in ga upravlja družba Triglav Skladi, d. o. o., Slovenska 54, Ljubljana. Prospekt Krovnega sklada Triglav vzajemni skladi in Ključni podatki za vlagatelje so v slovenskem jeziku vlagateljem brezplačno na voljo na vseh vpisnih mestih družbe za upravljanje in na spletni strani www.triglavskladi.si. Podatki o gibanju vrednosti enot premoženja vseh podskladov Krovnega sklada Triglav vzajemni skladi so objavljeni v časopisih Finance, Delo, Dnevnik in Večer. Vrednost enote premoženja nima, zato donosi v preteklosti ne zagotavljajo donosov v prihodnosti. Provizijska politika: maksimalni vstopni stroški do 3 %, izstopni stroški pri nekaterih varčevalnih shemah do 2 %. Vstopni in izstopni stroški zmanjšujejo prikazan donos. Ocena tveganja in pričakovane donosnosti, prikazana v sintetičnem kazalniku, je izdelana na osnovi preteklih podatkov o poslovanju sklada. Podatki, ki se uporabljajo za izračun, niso nujno zanesljiv pokazatelj profila tveganja in pričakovane donosnosti v prihodnje. Glede na dejansko poslovanje sklada v prihodnosti se lahko ocena spremeni. Najnižja kategorija ne pomeni naložbe brez tveganja. Metodologija izračuna podatkov, predstavljenih v mesečnem poročilu, je vlagateljem na voljo na spletni strani družbe.

Delniški podsklad Triglav Top Brands

POROČILO O POSLOVANJU PODSKLADA na dan 31.08.2018

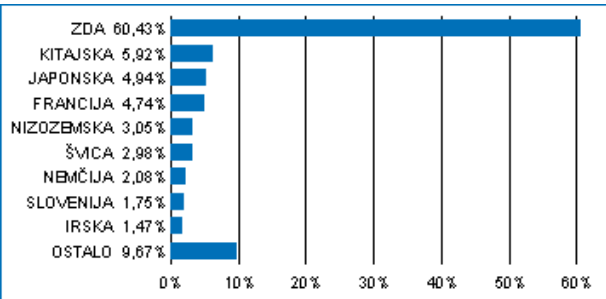
DONOSNOST

12 mesecev	36 mesecev	60 mesecev
18,40%	34,02%	74,26%

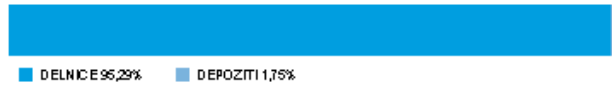
NALOŽBENA POLITIKA

Osnovni cilj delniškega podsklada Triglav Top Brands je doseganje dolgoročne rasti vrednosti premoženja na osnovi kapitalskih dobičkov in dividend. Zato so naložbe podsklada globalno usmerjene, in sicer v delnice podjetij z močnimi blagovnimi znamkami, ki imajo izgrajene poslovne modele, jasno strategijo razvoja, potencial dolgoročne rasti in visoko likvidnost. Naložbe podsklada so primarno (najmanj 80 odstotkov sredstev podsklada) usmerjene v globalno regijo razvitih trgov. Naložbe v delnice podjetij in v enote delniških ciljnih skladov skupaj predstavljajo najmanj 85 odstotkov vseh sredstev podsklada.

Sestava naložb po državah



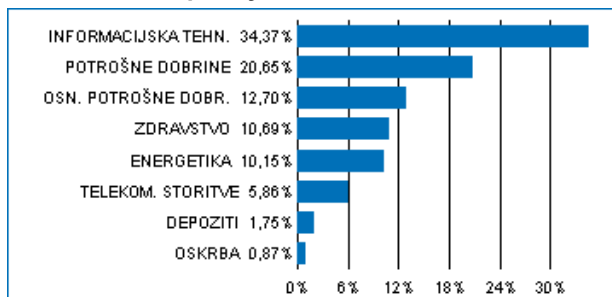
Sestava naložb po vrstah finančnih instrumentov



Največjih 10 naložb podsklada na dan 31.08.2018

Oznaka naložbe	%
APPLE COMPUTER INC - AAPL US	6,04
AMAZON.COM - AMZN US	4,75
MICROSOFT CORP - MSFT US	4,64
FACEBOOK INC - FB US	2,75
WALMART INC - WMT US	2,50
ALPHABET INC - GOOGL US	2,36
UNITEDHEALTH GROUP INC - UNH US	2,35
HOME DEPOT INC - HD US	2,25
ALIBABA GROUP HOLDING LTD - BABA US	2,01
JOHNSON & JOHNSON - JNJ US	2,00

Sestava naložb po dejavnostih



TVEGANOST

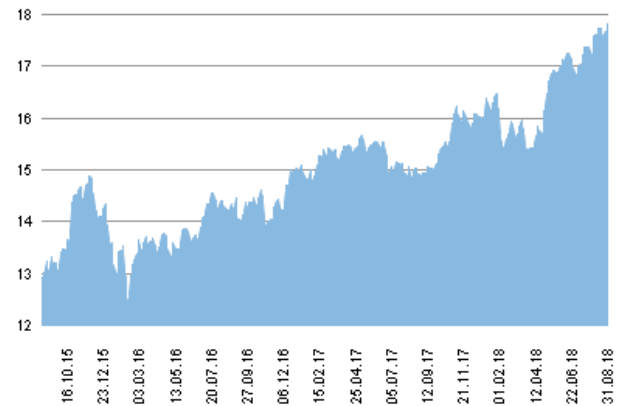
1	2	3	4	5	6	7
---	---	---	---	---	---	---

Nižje tveganje
Potencialno nižji donosi

Višje tveganje
Potencialno višji donosi

DATUM USTANOVITVE:	31.10.2012
GEOGRAFSKA USMERITVE:	GLOBALNI RAZVITI TRGI
NALOŽBENA POLITIKA:	DELNIŠKI PODSKLAD
VELIKOST PODSKLADA:	29,092 mio EUR
VEP (31.08.2018):	17,81 EUR
UPRAVLJAVEC PODSKLADA:	Triglav Skladi, mag. Mitja Baša

Prikaz gibanja vrednosti enote premoženja v EUR



Podsklad Triglav Top Brands je v mesecu avgustu pridobil 3,8 odstotka. Indeks ameriških podjetij MSCI USA je pridobil 3,8 odstotka, indeks evropskih podjetij MSCI EUROPE je izgubil 2,5 odstotka, medtem ko je indeks japonskih podjetij MSCI JAPAN pridobil 0,6 odstotka. Med ciljnim borznimi indeksi so se v tem obdobju najbolje odrezali indijski SENSEX, ki je pridobil 2,8 odstotka, južnokorejski KOSPI, ki je pridobil 2,0 odstotka, in švicarski SMI, ki je pridobil 0,5 odstotka. Najslabše so se na drugi strani odrezali ruski RTSI\$, ki je izgubil 6,2 odstotka, italijanski FTSEMIB, ki je izgubil 8,8 odstotka, in brazilski IBOV, ki je izgubil 12,7 odstotka. Med naložbami v portfelju so največ pridobile delnice ameriškega podjetja iz sektorja informacijske tehnologije Apple Inc, ki so višje za 20,5 odstotka, ameriškega podjetja iz sektorja trajnih dobrin Amazon.com Inc, ki so višje za 14,1 odstotka, in ameriškega podjetja iz sektorja informacijske tehnologije Cisco Systems Inc, ki so višje za 13,8 odstotka. Največje padce so po drugi strani dosegle delnice ameriškega podjetja iz sektorja osnovnih dobrin Philip Morris International Inc, ki so nižje za 9,1 odstotka, španskega podjetja iz sektorja telekomunikacij Telefonica SA, ki so nižje za 9,2 odstotka, in britanskega podjetja iz sektorja osnovnih dobrin British American Tobacco PLC, ki so nižje za 11,9 odstotka. Vse spremembe so izražene v evrih.

Delniški podsklad Triglav Top Brands je podsklad Krovnega sklada Triglav vzajemni skladi in ga upravlja družba Triglav Skladi, d. o. o., Slovenska 54, Ljubljana. Prospekt Krovnega sklada Triglav vzajemni skladi in Ključni podatki za vlagatelje so v slovenskem jeziku vlagateljem brezplačno na voljo na vseh vpisnih mestih družbe za upravljanje in na spletni strani www.triglavskladi.si. Podatki o gibanju vrednosti enot premoženja vseh podskladov Krovnega sklada Triglav vzajemni skladi so objavljeni v časopisih Finance, Delo, Dnevnik in Večer. Vrednost enote premoženja nima, zato donosi v preteklosti ne zagotavljajo donosov v prihodnosti. Provizijska politika: maksimalni vstopni stroški do 4 %, izstopni stroški pri nekaterih varčevalnih shemah do 2 %. Vstopni in izstopni stroški zmanjšujejo prikazan donos. Ocena tveganja in pričakovane donosnosti, prikazana v sintetičnem kazalniku, je izdelana na osnovi preteklih podatkov o poslovanju sklada. Podatki, ki se uporabljajo za izračun, niso nujno zanesljiv pokazatelj profila tveganja in pričakovane donosnosti v prihodnje. Glede na dejansko poslovanje sklada v prihodnosti se lahko ocena spremeni. Najnižja kategorija ne pomeni naložbe brez tveganja. Metodologija izračuna podatkov, predstavljenih v mesečnem poročilu, je vlagateljem na voljo na spletni strani družbe.

PODATKI O PODSKLADU

POROČILO UPRAVLJAVCA PODSKLADA

Delniški podsklad Triglav Zdravje in farmacija

POROČILO O POSLOVANJU PODSKLADA na dan 31.08.2018

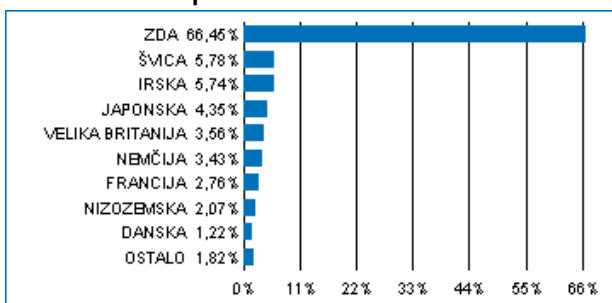
DONOSNOST

12 mesecev	36 mesecev	60 mesecev
13,32%	9,26%	72,48%

NALOŽBENA POLITIKA

Osnovni cilj sklada je doseganje visokih donosov na osnovi kapitalskih dobičkov, v manjši meri pa tudi dividend in obresti ter s tem zagotavljanje dolgoročne rasti vrednosti enote premoženja. Delež naložb v delnice iz sektorja zdravstvo, kot je določeno po mednarodni klasifikaciji GICS (Global Industry Classification Standard), ni nižji od 80 odstotkov sredstev podsklada, delež naložb v delnice in v enote premoženja oziroma delnice drugih investicijskih skladov pa skupaj predstavljajo najmanj 85 odstotkov vseh sredstev podsklada.

Sestava naložb po državah



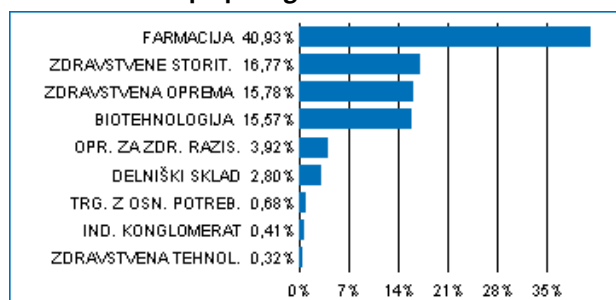
Sestava naložb po vrstah finančnih instrumentov



Največjih 10 naložb podsklada na dan 31.08.2018

Oznaka naložbe	%
JOHNSON & JOHNSON - JNJ US	6,85
UNITEDHEALTH GROUP INC - UNH US	5,63
PFIZER INC - PFE US	5,48
AMGEN INC - AMGN US	3,36
ABBVIE INC - ABBV US	3,20
NOVARTIS AG-REG.SHS - NOVN SW	3,05
ABBOTT LABORATORIES - ABT US	2,88
ISHARES GLOBAL HEALTHCARE ETF - IXI US	2,80
BECTON DICKINSON AND CO - BDX US	2,37
BAYER AG - BAYN GY	2,34

Sestava naložb po panogah



TVEGANOST

1	2	3	4	5	6	7
				5		

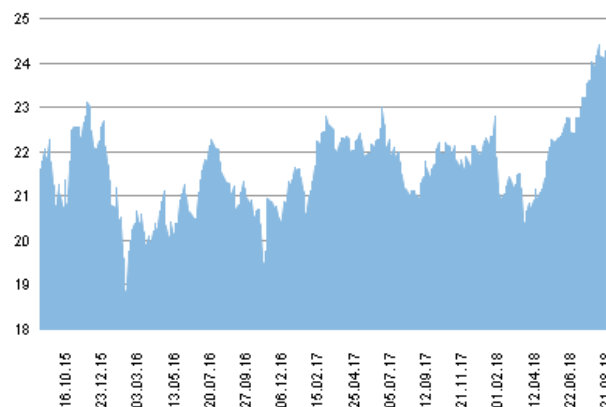
Nižje tveganje
Potencialno nižji donosi

Višje tveganje
Potencialno višji donosi

DATUM USTANOVITVE:	5.9.2011
GEOGRAFSKA USMERITEV:	GLOBALNI TRGI (ZDRAVSTVO)
NALOŽBENA POLITIKA:	DELNIŠKI PODSKLAD
VELIKOST PODSKLADA:	18,908 mio EUR
VEP (31.08.2018):	24,27 EUR
UPRAVLJAVEC PODSKLADA:	Triglav Skladi, Gašper Dovč, spec.

PODATKI O PODSKLADU

Prikaz gibanja vrednosti enote premoženja v EUR



Podsklad Triglav Zdravje in farmacija je v mesecu avgustu pridobil 3,2 odstotka. Indeks globalnih podjetij iz sektorja zdravstva MSCI World Health Care Index je pridobil 3,6 odstotka. Med panožnimi borznimi indeksi sta se v tem obdobju najbolje odrezala indeks podjetij zdravstvene tehnologije MSCI World Health Care Technology, ki je pridobil 16,6 odstotka, in indeks izvajalcev zdravstvenih storitev MSCI World Health Care Providers & Services, ki je pridobil 6,9 odstotka. Slabše sta se na drugi strani odrezala indeks proizvajalcev zdravstvene opreme MSCI World Health Care Equipment and Supplies, ki je pridobil 3,5 odstotka, in indeks farmacevtskih podjetij MSCI World Pharmaceuticals, ki je pridobil 1,7 odstotka. Med naložbami v portfelju so največ pridobile delnice ameriškega podjetja PerkinElmer Inc, ki so višje za 17,6 odstotka, ameriškega podjetja CVS Health Corp, ki so višje za 16,9 odstotka, in avstralskega podjetja CSL Ltd, ki so višje za 13,3 odstotka. Največje padce so po drugi strani dosegle delnice ameriškega podjetja Alexion Pharmaceuticals Inc, ki so nižje za 7,4 odstotka, nemškega podjetja Bayer AG, ki so nižje za 15,6 odstotka, in ameriškega podjetja DENTSPLY International Inc, ki so nižje za 16,4 odstotka. Vse spremembe so izražene v evrih.

POROČILO UPRAVLJAVCA PODSKLADA

Delniški podsklad Triglav Zdravje in farmacija je podsklad Krovnega sklada Triglav vzajemni skladi in ga upravlja družba Triglav Skladi, d. o. o., Slovenska 54, Ljubljana. Prospekt Krovnega sklada Triglav vzajemni skladi in Ključni podatki za vlagatelje so v slovenskem jeziku vlagateljem brezplačno na voljo na vseh vpisnih mestih družbe za upravljanje in na spletni strani www.triglavskladi.si. Podatki o gibanju vrednosti enot premoženja vseh podskladov Krovnega sklada Triglav vzajemni skladi so objavljeni v časopisih Finance, Delo, Dnevnik in Večer. Vrednost enote premoženja nima, zato donosi v preteklosti ne zagotavljajo donosov v prihodnosti. Provizijska politika: maksimalni vstopni stroški do 4 %, izstopni stroški pri nekaterih varčevalnih shemah do 2 %. Vstopni in izstopni stroški zmanjšujejo prikazan donos. Ocena tveganja in pričakovane donosnosti, prikazana v sintetičnem kazalniku, je izdelana na osnovi preteklih podatkov o poslovanju sklada. Podatki, ki se uporabljajo za izračun, niso nujno zanesljiv pokazatelj profila tveganja in pričakovane donosnosti v prihodnje. Glede na dejansko poslovanje sklada v prihodnosti se lahko ocena spremeni. Najnižja kategorija ne pomeni naložbe brez tveganja. Metodologija izračuna podatkov, predstavljenih v mesečnem poročilu, je vlagateljem na voljo na spletni strani družbe.