

# Mesečno poročilo podskladov Krovnega sklada Triglav vzajemni skladi



**December 2017**

[WWW.TRIGLAVSKLADI.SI](http://WWW.TRIGLAVSKLADI.SI)



**080 10 19**

# PODSKLADI

Triglav Azija

Triglav Balkan

Triglav EM Potrošne dobrine

Triglav Evropa

Triglav High Yield Bond

Triglav Hitro rastoča podjetja

Triglav Money Market EUR

Triglav Naravni viri

Triglav Nepremičnine

Triglav Obvezniški

Triglav Rastoči trgi

Triglav Renta

Triglav Severna Amerika

Triglav Steber Global

Triglav Svetovni razviti trgi

Triglav Top Brands

Triglav Zdravje in farmacija

# Delniški podsklad Triglav Azija

## POROČILO O POSLOVANJU PODSKLADA na dan 29.12.2017

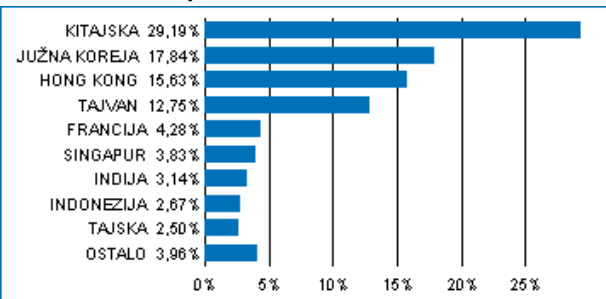
DONOSNOST

12 mesecev	36 mesecev	60 mesecev
21,28%	27,27%	42,52%

NALOŽBENA POLITIKA

Osnovni cilj delniškega podsklada Triglav Azija je doseganje visokih donosov na osnovi kapitalskih dobičkov in dividend ter s tem zagotavljanje dolgoročne rasti vrednosti enote premoženja. Naložbe podsklada so regionalno usmerjene in sicer pretežno v delnice podjetij s sedežem na enem od azijskih trgov. Omenjene naložbe skupaj predstavljajo najmanj 80 odstotkov vseh sredstev podsklada, do 10 odstotkov sredstev pa ima podsklad možnost razpršiti na druge razvite in hitro rastoče trge.

### Sestava naložb po državah



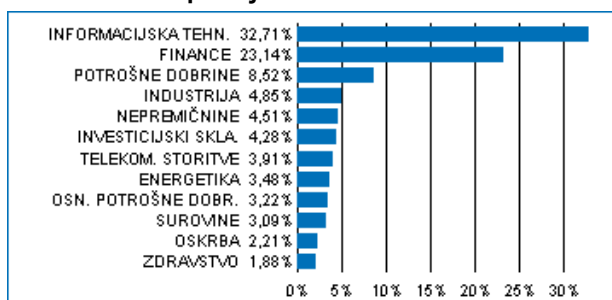
### Sestava naložb po vrstah finančnih instrumentov



### Največjih 10 naložb podsklada na dan 29.12.2017

Oznaka naložbe	%
TENCENT HOLDINGS LTD - 700 HK	8,37
SAMSUNG ELECTRONICS CO LTD - 005930 KS	7,23
ALIBABA GROUP HOLDING LTD - BABA US	5,33
TAIWAN SEMICONDUCTOR-SP ADR - 2330 TT	4,91
LYXOR UCITS ETF MSCI INDIA FCP - INR FP	4,28
AIA GROUP LTD - 1299 HK	3,73
CHINA CONSTRUCTION BANK CORP - 939 HK	1,96
PING AN INSURANCE GROUP CO OF - 2318 HK	1,79
INDUSTRIAL & COMMERCIAL BANK OF CHINA - 1398 HK	1,59
HON HAI PRECISION INDUSTRY CO LTD - 2317 TT	1,53

### Sestava naložb po dejavnostih



TVEGANOST

1	2	3	4	5	6	7
				5		

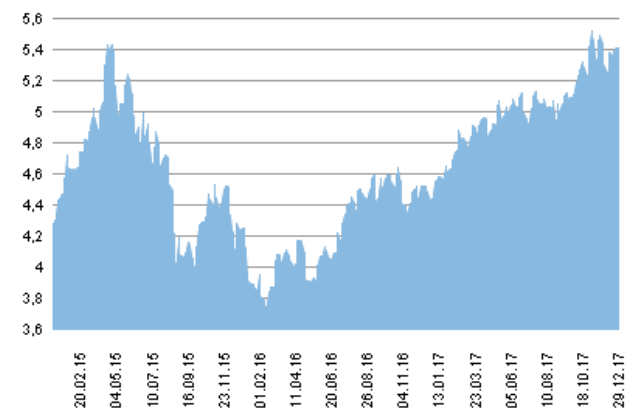
Nižje tveganje  
Potencialno nižji donosi

Višje tveganje  
Potencialno višji donosi

DATUM USTANOVITVE:	31.8.2006
GEOGRAFSKA USMERITEV:	AZIJA
NALOŽBENA POLITIKA:	DELNIŠKI PODSKLAD
VELIKOST PODSKLADA:	8,950 mio EUR
VEP (29.12.2017):	5,41 EUR
UPRAVLJAVEC PODSKLADA:	Triglav Skladi, Alexandr Gutirea, mag., CFA

PODATKI O PODSKLADU

### Prikaz gibanja vrednosti enote premoženja v EUR



Podsklad Triglav Azija je v mesecu decembru pridobil 1,5 odstotka. Indeks azijskih podjetij MSCI AC Asia EX Japan je pridobil 1,4 odstotka. Med ciljnim borznimi indeksi so se v tem obdobju najbolj odrezali indonezijski MSCI Indonesia, ki je pridobil 7,3 odstotka, malezijski MSCI Malaysia, ki je pridobil 4,2 odstotka, in indijski MSCI India, ki je pridobil 3,8 odstotka. Najslabše so se na drugi strani odrezali kitajski MSCI China, ki je pridobil 0,9 odstotka, tajvanski MSCI Taiwan, ki je pridobil 0,5 odstotka, in singapurski MSCI Singapore, ki je izgubil 0,4 odstotka. Med naložbami v portfelju so največ pridobile delnice kitajskega podjetja iz sektorja trajnih dobrin Vipshop Holdings Ltd, ki so višje za 40,9 odstotka, hongkonškega podjetja iz sektorja zdravstva Sino Biopharmaceutical Ltd, ki so višje za 34,1 odstotka, in južnokorejskega podjetja iz sektorja trajnih dobrin LG Electronics Inc, ki so višje za 18,8 odstotka. Največje padce so po drugi strani dosegle delnice hongkonškega podjetja iz sektorja telekomunikacij China Unicom Hong Kong Ltd, ki so nižje za 7,8 odstotka, tajvanskega podjetja iz sektorja informacijske tehnologije MediaTek Inc, ki so nižje za 9,7 odstotka, in južnokorejskega podjetja iz sektorja industrije Hyundai Heavy Industries Co Ltd, ki so nižje za 31,5 odstotka. Vse spremembe so izražene v evrih.

POROČILO UPRAVLJAVCA PODSKLADA

Delniški podsklad Triglav Azija je podsklad Krovnega sklada Triglav vzajemni skladi in ga upravlja družba Triglav Skladi, d. o. o., Slovenska 54, Ljubljana. Prospekt Krovnega sklada Triglav vzajemni skladi in Ključni podatki za vlagatelje so v slovenskem jeziku vlagateljem brezplačno na voljo na vseh vpisnih mestih družbe za upravljanje in na spletni strani [www.triglavskladi.si](http://www.triglavskladi.si). Podatki o gibanju vrednosti enot premoženja vseh podskladov Krovnega sklada Triglav vzajemni skladi so objavljeni v časopisih Finance, Delo, Dnevnik in Večer. Vrednost enote premoženja niha, zato donosi v preteklosti ne zagotavljajo donosov v prihodnosti. Provizijska politika: maksimalni vstopni stroški do 4 %, izstopni stroški pri nekaterih varčevalnih shemah do 2 %. Vstopni in izstopni stroški zmanjšujejo prikazan donos. Ocena tveganja in pričakovane donosnosti, prikazana v sintetičnem kazalniku, je izdelana na osnovi preteklih podatkov o poslovanju sklada. Podatki, ki se uporabljajo za izračun, niso nujno zanesljiv pokazatelj profila tveganja in pričakovane donosnosti v prihodnje. Glede na dejansko poslovanje sklada v prihodnosti se lahko ocena spremeni. Najnižja kategorija ne pomeni naložbe brez tveganja. Metodologija izračuna podatkov, predstavljenih v mesečnem poročilu, je vlagateljem na voljo na spletni strani družbe.

# Delniški podsklad Triglav Balkan

## POROČILO O POSLOVANJU PODSKLADA na dan 29.12.2017

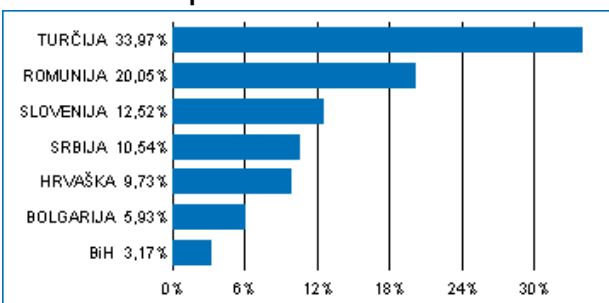
DONOSNOST

12 mesecev	36 mesecev	60 mesecev
10,67%	5,08%	9,08%

NALOŽBENA POLITIKA

Triglav Balkan je regijski delniški podsklad z naložbeno politiko, usmerjeno na kapitalske trge balkanskih držav Slovenije, Hrvaške, Bosne in Hercegovine, Srbije, Bolgarije, Romunije, Grčije in Turčije. Skupna značilnost držav, kamor sklad usmerja svoja sredstva, je vstop oz. približevanje Evropski uniji. Močna gospodarska rast, pritek svežega domačega in tujega kapitala, tranzicijsko obdobje, nedokončane privatizacijske zgodbe in lastniška konsolidacija so dejavniki, ki pomembno vplivajo na razvoj regije.

### Sestava naložb po državah



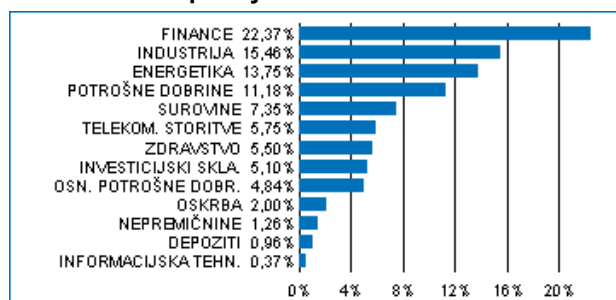
### Sestava naložb po vrstah finančnih instrumentov



### Največjih 10 naložb podsklada na dan 29.12.2017

Oznaka naložbe	%
FONDUL PROPRIETATEA SA/FUND - FP RO	4,14
KRKA D.D. NOVO MESTO - KRKG	3,66
OMV PETROM SA - SNP RO	3,58
TURKIYE GARANTI BANKASI - GARAN TI	3,36
BANCA TRANSILVANIA - TLV RO	3,29
EREGLI DEMIR VE CELIK FABRIKALARI TAS - EREGL TI	3,20
PETROL D.D. - PETG	3,16
AKBANK T.A.S. - AKBNK TI	2,96
ROMGAZ SA - SNG RO	2,93
TUPRAS-TURKIYE PETROL RAFINE - TUPRS TI	2,76

### Sestava naložb po dejavnostih



TVEGANOST

1	2	3	4	5	6	7
				5		

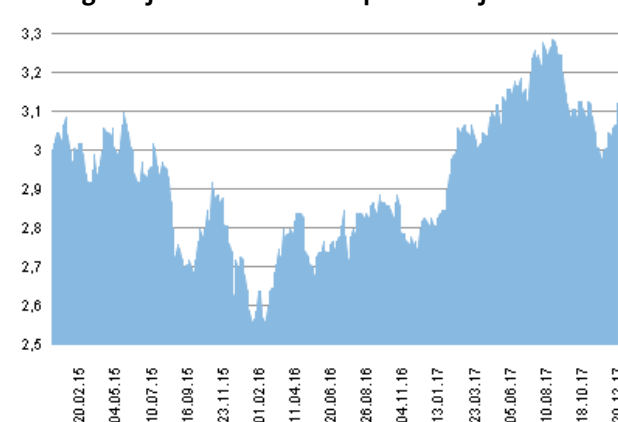
Nižje tveganje  
Potencialno nižji donosi

Višje tveganje  
Potencialno višji donosi

DATUM USTANOVITVE: 31.8.2006  
GEOGRAFSKA USMERITEV: BALKAN  
NALOŽBENA POLITIKA: DELNIŠKI PODSKLAD  
VELIKOST PODSKLADA: 13,074 mio EUR  
VEP (29.12.2017): 3,12 EUR  
UPRAVLJAVEC PODSKLADA: Triglav Skladi, mag. Matjaž Dlesk, CFA

PODATKI O PODSKLADU

### Prikaz gibanja vrednosti enote premoženja v EUR



Podsklad Triglav Balkan je v mesecu decembru pridobil 2,8 odstotka. Med ciljnim borznimi indeksi so se v tem obdobju najbolj odrezali turški XU100, ki je pridobil 13,7 odstotka, slovenski SBITOP, ki je pridobil 3,2 odstotka, in srbski BELEX15, ki je pridobil 2,8 odstotka. Najslabše so se na drugi strani odrezali romunski BET, ki je izgubil 1,0 odstotka, bosanski BIRS, ki je izgubil 6,7 odstotka, in bosanski SASX10, ki je izgubil 8,3 odstotka. Med naložbami v portfelju so največ pridobile delnice turškega letalskega prevoznika Turk Hava Yollari (Turkish Airlines), ki so višje za 31,2 odstotka, turškega podjetja iz sektorja surovin Koza Altin Isletmeleri AS, ki so višje za 29,8 odstotka, in turške banke Turkiye Halk Bankasi AS, ki so višje za 24,5 odstotka. Največje padce so po drugi strani dosegle delnice srbskega gradbenega podjetja Energoprojekt Holding AD Beograd, ki so nižje za 11,0 odstotka, bosanskega podjetja iz sektorja javne oskrbe JP Elektroprivreda BiH dd Sarajevo, ki so nižje za 26,9 odstotka, in bosanskega podjetja iz sektorja javne oskrbe JP Elektroprivreda HZHB Mostar, ki so nižje za 36,8 odstotka. Vse spremembe so izražene v evrih.

POROČILO UPRAVLJAVCA PODSKLADA

Delniški podsklad Triglav Balkan je podsklad Krovnega sklada Triglav vzajemni skladi in ga upravlja družba Triglav Skladi, d. o. o., Slovenska 54, Ljubljana. Prospekt Krovnega sklada Triglav vzajemni skladi in ključni podatki za vlagatelje so v slovenskem jeziku vlagateljem brezplačno na voljo na vseh vpisnih mestih družbe za upravljanje in na spletni strani [www.triglavskladi.si](http://www.triglavskladi.si). Podatki o gibanju vrednosti enot premoženja vseh podskladov Krovnega sklada Triglav vzajemni skladi so objavljeni v časopisih Finance, Delo, Dnevnik in Večer. Vrednost enote premoženja niha, zato donosi v preteklosti ne zagotavljajo donosov v prihodnosti. Provizijska politika: maksimalni vstopni stroški do 4 %, izstopni stroški pri nekaterih varčevalnih shemah do 2 %. Vstopni in izstopni stroški zmanjšujejo prikazan donos. Ocena tveganja in pričakovane donosnosti, prikazana v sintetičnem kazalniku, je izdelana na osnovi preteklih podatkov o poslovanju sklada. Podatki, ki se uporabljajo za izračun, niso nujno zanesljiv pokazatelj profila tveganja in pričakovane donosnosti v prihodnje. Glede na dejansko poslovanje sklada v prihodnosti se lahko ocena spremeni. Najnižja kategorija ne pomeni naložbe brez tveganja. Metodologija izračuna podatkov, predstavljenih v mesečnem poročilu, je vlagateljem na voljo na spletni strani družbe.

# Delniški podsklad Triglav EM Potrošne dobrine

## POROČILO O POSLOVANJU PODSKLADA na dan 29.12.2017

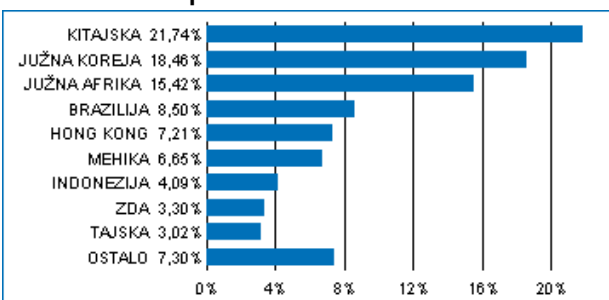
DONOSNOST

12 mesecev	36 mesecev	60 mesecev
11,50%	10,99%	6,89%

NALOŽBENA POLITIKA

Delniški podsklad Triglav EM Potrošne dobrine je sektorski in regionalni delniški sklad. Sredstva nalaga regionalno, pretežno v delnice izdajateljev s sedežem v regiji rastočih trgov. Sredstva nalaga sektorsko usmerjeno, in sicer pretežno v delnice podjetij iz sektorjev osnovnih potrošnih dobrin (ang. Consumer Staples) ter ostalih potrošnih dobrin (ang. Consumer Discretionary), kot sta določena po klasifikaciji GICS (Global Industry Classification Standard). Naložbe v delnice in v enote premoženja oziroma delnice drugih investicijskih skladov skupaj predstavljajo najmanj 85 odstotkov vseh sredstev podsklada.

### Sestava naložb po državah



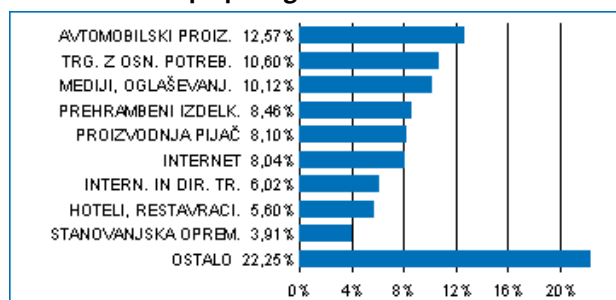
### Sestava naložb po vrstah finančnih instrumentov



### Največjih 10 naložb podsklada na dan 29.12.2017

Oznaka naložbe	%
NASPERS LTD - NPN SJ	8,47
TENCENT HOLDINGS LTD - 700 HK	6,78
JD.COM INC - JD US	3,89
HYUNDAI MOTOR CO - 005380 KS	3,77
AMBEV SA - ABEV3 BZ	2,67
YUM CHINA HOLDINGS INC - YUMC US	2,47
GEELY AUTOMOBILE HOLDINGS LTD - 175 HK	2,43
FOMENTO ECONOMICO MEX-SP AD - FMX US	2,20
CTRIP.COM INTERNATIONAL LTD - CTRP US	2,13
HYUNDAI MOBIS - 012330 KS	1,94

### Sestava naložb po panogah



TVEGANOST

1	2	3	4	5	6	7
					6	

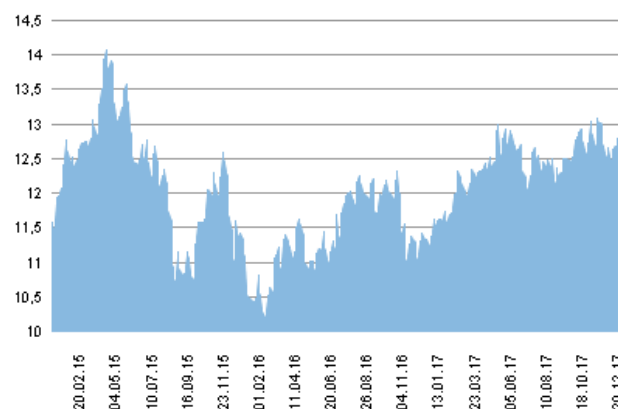
Nižje tveganje  
Potencialno nižji donosi

Višje tveganje  
Potencialno višji donosi

DATUM USTANOVITVE: 5.9.2011  
GEOGRAFSKA USMERITEV: GLOBALNI HITRO RASTOČI TRGI (POTROŠNJA)  
NALOŽBENA POLITIKA: DELNIŠKI PODSKLAD  
VELIKOST PODSKLADA: 3,448 mio EUR  
VEP (29.12.2017): 12,80 EUR  
UPRAVLJAVEC PODSKLADA: Triglav Skladi, mag. Matjaž Dlesk, CFA

PODATKI O PODSKLADU

### Prikaz gibanja vrednosti enote premoženja v EUR



Podsklad Triglav EM Potrošne dobrine je v mesecu decembru izgubil 0,1 odstotka. Indeks podjetij iz sektorja trajnih dobrin regije rastočih trgov MSCI je pridobil 1,4 odstotka, medtem ko je indeks podjetij iz sektorja osnovnih dobrin regije rastočih trgov MSCI pridobil 4,8 odstotka. Med ciljnim borznimi indeksi so se v tem obdobju najbolje odrezali čilenski IPSA, ki je pridobil 15,8 odstotka, turški XU100, ki je pridobil 13,7 odstotka, in južnoafriški JALSH, ki je pridobil 8,9 odstotka. Najslabše so se na drugi strani odrezali mehiški MEXBOL, ki je izgubil 1,8 odstotka, južnokorejski KOSPI, ki je pridobil 0,5 odstotka, in ruski RTSIŠ, ki je pridobil 0,9 odstotka. Med naložbami v portfelju so največ pridobile delnice južnoafriškega podjetja iz sektorja trajnih dobrin Foschini Group Ltd/The, ki so višje za 36,6 odstotka, hongkonškega podjetja iz sektorja osnovnih dobrin China Resources Beer Holdings Company Ltd, ki so višje za 29,3 odstotka, in južnoafriškega podjetja iz sektorja trajnih dobrin Truworths International Ltd, ki so višje za 29,1 odstotka. Največje padce so po drugi strani dosegle delnice mehiškega podjetja iz sektorja trajnih dobrin El Puerto de Liverpool SAB de CV, ki so nižje za 7,9 odstotka, južnokorejskega podjetja iz sektorja osnovnih dobrin CJ Cheiljedang Corp, ki so nižje za 7,9 odstotka, in mehiškega podjetja iz sektorja osnovnih dobrin Grupo Lala SAB de CV, ki so nižje za 8,5 odstotka. Vse spremembe so izražene v evrih.

POROČILO UPRAVLJAVCA PODSKLADA

Delniški podsklad Triglav EM Potrošne dobrine je podsklad Krovnega sklada Triglav vzajemni skladi in ga upravlja družba Triglav Skladi, d. o. o., Slovenska 54, Ljubljana. Perspektiv Krovnega sklada Triglav vzajemni skladi in ključni podatki za vlagatelje so v slovenskem jeziku vlagateljem brezplačno na voljo na vseh vpisnih mestih družbe za upravljanje in na spletni strani [www.triglavskladi.si](http://www.triglavskladi.si). Podatki o gibanju vrednosti enot premoženja vseh podskladov Krovnega sklada Triglav vzajemni skladi so objavljeni v časopisih Finance, Delo, Dnevnik in Večer. Vrednost enote premoženja niha, zato donosi v preteklosti ne zagotavljajo donosov v prihodnosti. Provizijska politika: maksimalni vstopni stroški do 4 %, izstopni stroški pri nekaterih varčevalnih shemah do 2 %. Vstopni in izstopni stroški zmanjšujejo prikazan donos. Ocena tveganja in pričakovane donosnosti, prikazana v sintetičnem kazalniku, je izdelana na osnovi preteklih podatkov o poslovanju sklada. Podatki, ki se uporabljajo za izračun, niso nujno zanesljivi pokazatelji profila tveganja in pričakovane donosnosti v prihodnje. Glede na dejansko poslovanje sklada v prihodnosti se lahko ocena spremeni. Najnižja kategorija ne pomeni naložbe brez tveganja. Metodologija izračuna podatkov, predstavljenih v mesečnem poročilu, je vlagateljem na voljo na spletni strani družbe.

# Delniški podsklad Triglav Evropa

## POROČILO O POSLOVANJU PODSKLADA na dan 29.12.2017

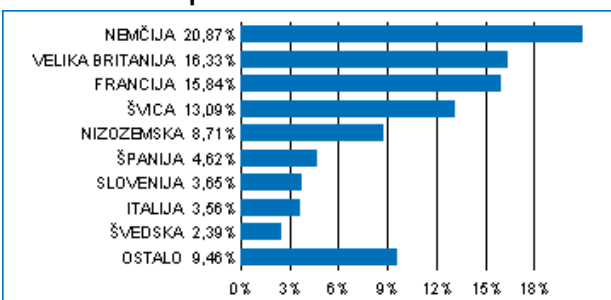
DONOSNOST

12 mesecev	36 mesecev	60 mesecev
6,40%	11,61%	40,07%

NALOŽBENA POLITIKA

Triglav Evropa je regionalni delniški sklad. Naložbe podsklada so pretežno usmerjene v delnice podjetij z domicilom v regiji Evropa (najmanj 80 odstotkov sredstev sklada), z izgrajeno strategijo razvoja, potencialom dolgoročne rasti in visoko likvidnostjo. Naložbe v delnice podjetij in v enote delniških ciljnih skladov skupaj predstavljajo najmanj 85 odstotkov vseh sredstev podsklada.

### Sestava naložb po državah



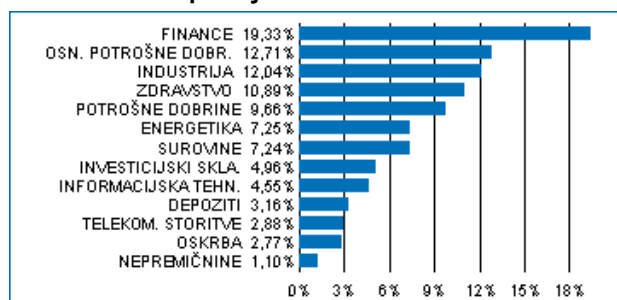
### Sestava naložb po vrstah finančnih instrumentov



### Največjih 10 naložb podsklada na dan 29.12.2017

Oznaka naložbe	%
NESTLE SA - NESN SW	3,13
NOVARTIS AG-REG.SHS - NOVN SW	2,91
ISHARES STOXX EUROPE 600 UCITS - SXXPIEX GY	2,81
ROYAL DUTCH SHELL PLC-A SHS - RDSA LN	2,54
BANCO SANTANDER CENTRAL HSP - SAN SQ	2,41
ALLIANZ AG - ALV GY	2,40
DB X-TRACKERS MSCI EUROPE SMAL - XXSC GY	2,14
BNP PARIBAS - BNP FP	2,11
UNILEVER NV - UNA NA	2,09
BRITISH AMERICAN TOBACCO PLC - BATS LN	2,07

### Sestava naložb po dejavnostih



TVEGANOST

1	2	3	4	5	6	7
				5		

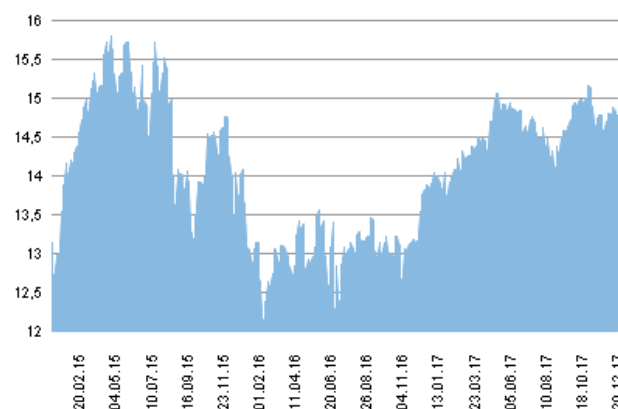
Nižje tveganje  
Potencialno nižji donosi

Višje tveganje  
Potencialno višji donosi

DATUM USTANOVITVE:	22.12.2005
GEOGRAFSKA USMERITEV:	EVROPA
NALOŽBENA POLITIKA:	DELNIŠKI PODSKLAD
VELIKOST PODSKLADA:	40,344 mio EUR
VEP (29.12.2017):	14,79 EUR
UPRAVLJAVEC PODSKLADA:	Triglav Skladi, Sašo Ivanovič, univ. dipl. ekon.

PODATKI O PODSKLADU

### Prikaz gibanja vrednosti enote premoženja v EUR



Podsklad Triglav Evropa je v mesecu decembru pridobil 0,5 odstotka. Evropski delniški indeks S&P Europe 350 je pridobil 0,6 odstotka. Med ciljnim borznimi indeksi so se v tem obdobju najbolj odrezali britanski FTSE, ki je pridobil 3,9 odstotka, irski ISEQ, ki je pridobil 2,5 odstotka, in avstrijski ATX, ki je pridobil 2,2 odstotka. Najslabše so se na drugi strani odrezali francoski CAC, ki je izgubil 1,1 odstotka, španski IBEX, ki je izgubil 1,6 odstotka, in italijanski FTSEMIB, ki je izgubil 2,3 odstotka. Med naložbami v portfelju so največ pridobile delnice švicarskega podjetja iz sektorja surovin Glencore PLC, ki so višje za 13,7 odstotka, britanskega podjetja iz sektorja surovin Anglo American PLC, ki so višje za 12,9 odstotka, in britanskega podjetja iz sektorja surovin Rio Tinto PLC, ki so višje za 11,5 odstotka. Največje padce so po drugi strani dosegle delnice francoskega podjetja iz sektorja zdravstva Sanofi, ki so nižje za 6,2 odstotka, nemškega podjetja iz sektorja javne oskrbe E.ON SE, ki so nižje za 6,8 odstotka, in finskega podjetja iz sektorja informacijske tehnologije Nokia OYJ, ki so nižje za 7,6 odstotka. Vse spremembe so izražene v evrih.

POROČILO UPRAVLJAVCA PODSKLADA

Delniški podsklad Triglav Evropa je podsklad Krovnega sklada Triglav vzajemni skladi in ga upravlja družba Triglav Skladi, d. o. o., Slovenska 54, Ljubljana. Prospekt Krovnega sklada Triglav vzajemni skladi in ključni podatki za vlagatelje so v slovenskem jeziku vlagateljem brezplačno na voljo na vseh vpisnih mestih družbe za upravljanje in na spletni strani [www.triglavskladi.si](http://www.triglavskladi.si). Podatki o gibanju vrednosti enot premoženja vseh podskladov Krovnega sklada Triglav vzajemni skladi so objavljeni v časopisih Finance, Delo, Dnevnik in Večer. Vrednost enote premoženja niha, zato donosi v preteklosti ne zagotavljajo donosov v prihodnosti. Provizijska politika: maksimalni vstopni stroški do 3%, izstopni stroški pri nekaterih varčevalnih shemah do 2%. Vstopni in izstopni stroški zmanjšujejo prikazan donos. Ocena tveganja in pričakovane donosnosti, prikazana v sintetičnem kazalniku, je izdelana na osnovi preteklih podatkov o poslovanju sklada. Podatki, ki se uporabljajo za izračun, niso nujno zanesljiv pokazatelj profila tveganja in pričakovane donosnosti v prihodnje. Glede na dejansko poslovanje sklada v prihodnosti se lahko ocena spremeni. Najnižja kategorija ne pomeni naložbe brez tveganja. Metodologija izračuna podatkov, predstavljenih v mesečnem poročilu, je vlagateljem na voljo na spletni strani družbe.

# Podsklad Triglav High Yield Bond

## POROČILO O POSLOVANJU PODSKLADA na dan 29.12.2017

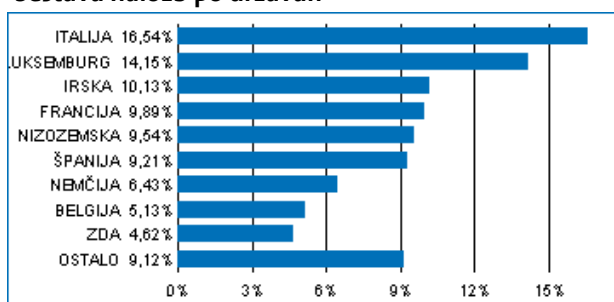
DONOSNOST

12 mesecev	36 mesecev	60 mesecev
0,88%	0,12%	-13,53%

NALOŽBENA POLITIKA

Podsklad Triglav High Yield Bond je sklad obveznic izven naložbenega razreda. Naložbeni cilj podsklada je zagotavljati dolgoročno kapitalsko rast na osnovi tekočih prihodkov od obresti dolžniških vrednostnih papirjev in kapitalskih dobičkov pri upravljanju naložb. Skupaj izpostavljenost do obveznic predstavlja najmanj 80 odstotkov sredstev sklada, pri tem je najmanj 70 odstotkov sredstev izpostavljenih do obveznic zunaj naložbenega razreda.

### Sestava naložb po državah



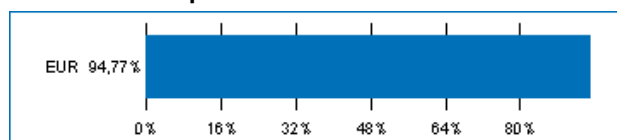
### Sestava naložb po vrstah finančnih instrumentov



### Največjih 10 naložb podsklada na dan 29.12.2017

Oznaka naložbe	%
BANK OF IRELAND - BKIR 10 02/12/20	5,48
TELECOM ITALIA SPA - TITIM 5 1/4 02/10/22	5,19
BARRY CALLEBAUT SVCS NV - BARY 5 3/8 06/15/21	5,13
PETROBRAS GLOBAL FINANCE - PETBRA 5 7/8 03/07/22	5,13
CASINO GUICHARD PERRACHON SA - COFP 4.726 05/26/21	5,09
FIAT CHRYSLER FINANCE EU - FCAIM 4 3/4 07/15/22	4,88
CROWN EURO HOLDINGS SA - CCK 4 07/15/22	4,80
MEDIOBANCA SPA - BACRED 5 11/15/20	4,78
CNH INDUSTRIAL FIN EUR S - CNHI 2 7/8 09/27/21	4,66
RZD CAPITAL PLC (RZD) - RURAIL 3.3744 05/20/21	4,66

### Sestava naložb po valutah



TVEGANOST

1	2	3	4	5	6	7
		3				

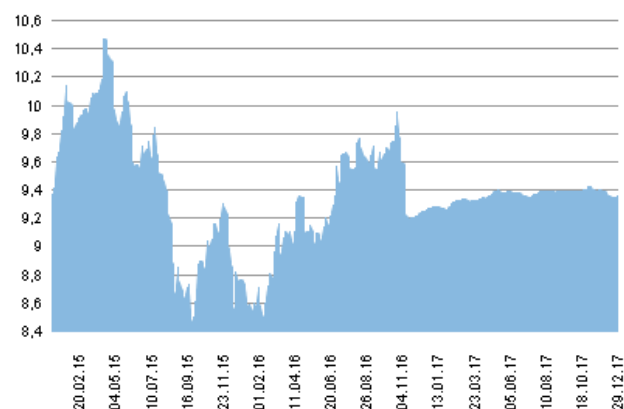
Nižje tveganje  
Potencialno nižji donosi

Višje tveganje  
Potencialno višji donosi

DATUM USTANOVITVE:	5.9.2011
GEOGRAFSKA USMERITVE:	SVET
NALOŽBENA POLITIKA:	OBVEZNIŠKI PODSKLAD
VELIKOST PODSKLADA:	2,358 mio EUR
VEP (29.12.2017):	9,36 EUR
UPRAVLJAVEC PODSKLADA:	Triglav Skladi, mag. Rok Bertoncelj, CFA

PODATKI O PODSKLADU

### Prikaz gibanja vrednosti enote premoženja v EUR



Podsklad Triglav High Yield Bond je v mesecu decembru izgubil 0,39 odstotka. Indeks obveznic izven naložbenega razreda Markit iBoxx EUR Liquid High Yield Index je izgubil 0,10 odstotka. Indeks obveznic bonitetne ocene BB je izgubil 0,17 odstotka, indeks obveznic bonitetne ocene B je pridobil 0,32 odstotka, indeks obveznic bonitetne ocene CCC je pridobil 0,35 odstotka, indeks obveznic bonitetne ocene CC in nižje pa je pridobil 1,24 odstotka. Med naložbami v portfelju so se tokrat najbolj odrezale španske SABSM 6 1/4 04/26/20, ki so višje za 0,26 odstotka, turške ACKAF 3 7/8 09/16/21, ki so višje za 0,12 odstotka, in ameriške CEMEX 4 5/8 06/15/24, ki so višje za 0,01 odstotka. Najslabše pa so se po drugi strani odrezale francoske CCK 4 07/15/22, ki so nižje za 1,62 odstotka, in italijanske MANTEN 9 06/15/22 ter nizozemske MAXDIY 6 1/8 07/15/22, ki so nižje za 1,63 odstotka. Vse spremembe so izražene v evrih.

POROČILO UPRAVLJAVCA PODSKLADA

Obvezniški podsklad Triglav High Yield Bond je podsklad Krovnega sklada Triglav vzajemni skladi in ga upravlja družba Triglav Skladi, d. o. o., Slovenska 54, Ljubljana. Prospekt Krovnega sklada Triglav vzajemni skladi in Ključni podatki za vlagatelje so v slovenskem jeziku vlagateljem brezplačno na voljo na vseh vpisnih mestih družbe za upravljanje in na spletni strani [www.triglavskladi.si](http://www.triglavskladi.si). Podatki o gibanju vrednosti enot premoženja vseh podskladov Krovnega sklada Triglav vzajemni skladi so objavljeni v časopisih Finance, Delo, Dnevnik in Večer. Vrednost enote premoženja nima, zato donosi v preteklosti ne zagotavljajo donosov v prihodnosti. Provizijska politika: maksimalni vstopni stroški do 2 %, izstopni stroški pri nekaterih varčevalnih shemah do 1,5 %. Vstopni in izstopni stroški zmanjšujejo prikazan donos. Ocena tveganja in pričakovane donosnosti, prikazana v sintetičnem kazalniku, je izdelana na osnovi preteklih podatkov o poslovanju sklada. Podatki, ki se uporabljajo za izračun, niso nujno zanesljiv pokazatelj profila tveganja in pričakovane donosnosti v prihodnje. Glede na dejansko poslovanje sklada v prihodnosti se lahko ocena spremeni. Najnižja kategorija ne pomeni naložbe brez tveganja. Metodologija izračuna podatkov, predstavljenih v mesečnem poročilu, je vlagateljem na voljo na spletni strani družbe.

# Delniški podsklad Triglav Hitro rastoča podjetja

## POROČILO O POSLOVANJU PODSKLADA na dan 29.12.2017

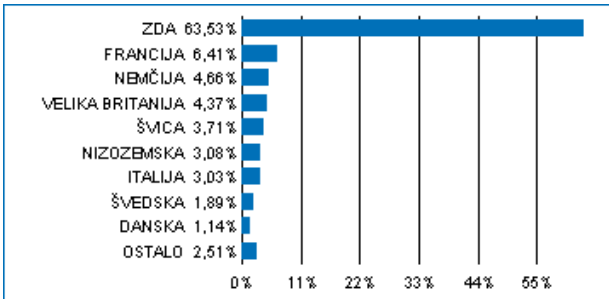
DONOSNOST

12 mesecev	36 mesecev	60 mesecev
6,47%	36,75%	97,07%

NALOŽBENA POLITIKA

Triglav Hitro rastoča podjetja je specializiran delniški podsklad, ki svoja sredstva vlaga globalno, v manjša podjetja (do največ 8 milijard evrov tržne kapitalizacije), ki imajo veliko potencialno rast, posledično visoko stopnjo rasti dobička ter nadpovprečno pričakovano donosnost. Naložbe v delnice in v enote investicijskih skladov skupaj predstavljajo najmanj 85 odstotkov vseh sredstev podsklada. Delež naložb v podjetja z nizko tržno kapitalizacijo ni nižji od 80 odstotkov sredstev podsklada.

### Sestava naložb po državah



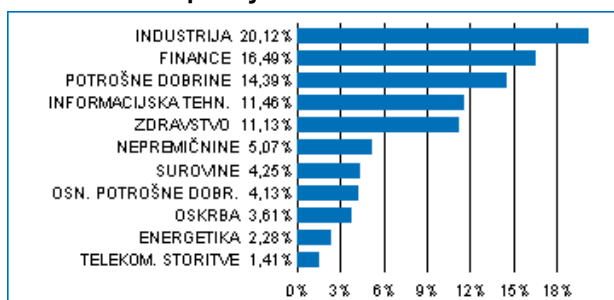
### Sestava naložb po vrstah finančnih instrumentov



### Največjih 10 naložb podsklada na dan 29.12.2017

Oznaka naložbe	%
ALBANY INTERNATIONAL CORP - AIN US	1,89
WINTRUST FINANC - WTRF US	1,88
TEMENOS GROUP AG - TEMN SW	1,87
AALBERTS INDUSTRIES NV - AALB NA	1,85
SELECTIVE INSURANCE GROUP - SIGI US	1,74
TREX CO INC - TREX US	1,63
WOLVERINE WORLD WIDW INC - WWW US	1,58
JOHN BEAN TECHNOLOGIES CORP - JBT US	1,26
MARRIOTT VACATIONS WORLDWIDE C - VAC US	1,23
OLLIENULLS BARGAIN OUTLET HOLDING - OLLI US	1,21

### Sestava naložb po dejavnostih



TVEGANOST

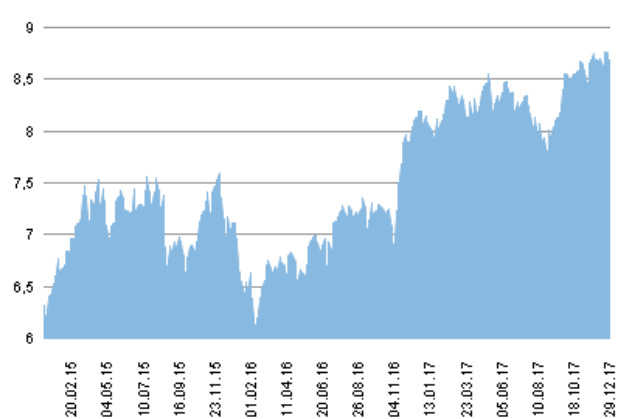
1	2	3	4	5	6	7
				5		

Nižje tveganje  
Potencialno nižji donosi

Višje tveganje  
Potencialno višji donosi

DATUM USTANOVITVE:	31.8.2006
GEOGRAFSKA USMERITEV:	SVET
NALOŽBENA POLITIKA:	DELNIŠKI PODSKLAD
VELIKOST PODSKLADA:	18,314 mio EUR
VEP (29.12.2017):	8,68 EUR
UPRAVLJAVEC PODSKLADA:	Triglav Skladi, mag. Mitja Baša

### Prikaz gibanja vrednosti enote premoženja v EUR



Podsklad Triglav Hitro rastoča podjetja je v mesecu decembru izgubil 1,1 odstotka. Indeks malih ameriških podjetij S&P 600 je izgubil 1,8 odstotka, medtem ko je indeks malih evropskih podjetij Stoxx Europe Small 200 pridobil 2,1 odstotka. Med sektorskimi indeksi malih ameriških podjetij so se v tem obdobju najbolje odrezali indeks podjetij iz sektorja energetike, ki je pridobil 4,3 odstotka, indeks podjetij iz sektorja trajnih dobrin, ki je pridobil 0,9 odstotka, in indeks podjetij iz sektorja zdravstva, ki je izgubil 0,8 odstotka. Najslabše so se na drugi strani odrezali indeks podjetij iz sektorja informacijske tehnologije, ki je izgubil 3,7 odstotka, indeks podjetij iz sektorja telekomunikacij, ki je izgubil 7,1 odstotka, in indeks podjetij iz sektorja javne oskrbe, ki je izgubil 7,1 odstotka. Med naložbami v portfelju so največ pridobile delnice ameriškega podjetja iz sektorja industrije General Cable Corp, ki so višje za 36,2 odstotka, italijanskega podjetja iz sektorja trajnih dobrin Moncler SpA, ki so višje za 13,2 odstotka, in ameriškega podjetja iz sektorja financ LendingTree Inc, ki so višje za 11,5 odstotka. Največje padce so po drugi strani dosegle delnice ameriškega podjetja iz sektorja zdravstva HealthEquity Inc, ki so nižje za 11,0 odstotka, ameriškega podjetja iz sektorja surovin Ingevity Corp, ki so nižje za 12,4 odstotka, in ameriškega podjetja iz sektorja osnovnih dobrin Sanderson Farms Inc, ki so nižje za 19,1 odstotka. Vse spremembe so izražene v evrih.

Delniški podsklad Triglav Hitro rastoča podjetja je podsklad Krovnega sklada Triglav vzajemni skladi in ga upravlja družba Triglav Skladi, d. o. o., Slovenska 54, Ljubljana. Prospekt Krovnega sklada Triglav vzajemni skladi in ključni podatki za vlagatelje so v slovenskem jeziku vlagateljem brezplačno na voljo na vseh vpisnih mestih družbe za upravljanje in na spletni strani [www.triglavskladi.si](http://www.triglavskladi.si). Podatki o gibanju vrednosti enot premoženja vseh podskladov Krovnega sklada Triglav vzajemni skladi so objavljeni v časopisih Finance, Delo, Dnevnik in Večer. Vrednost enote premoženja niha, zato donosi v preteklosti ne zagotavljajo donosov v prihodnosti. Provizijska politika: maksimalni vstopni stroški do 4 %, izstopni stroški pri nekaterih varčevalnih shemah do 2 %. Vstopni in izstopni stroški zmanjšujejo prikazan donos. Ocena tveganja in pričakovane donosnosti, prikazana v sintetičnem kazalniku, je izdelana na osnovi preteklih podatkov o poslovanju sklada. Podatki, ki se uporabljajo za izračun, niso nujno zanesljivi pokazatelji profila tveganja in pričakovane donosnosti v prihodnje. Glede na dejansko poslovanje sklada v prihodnosti se lahko ocena spremeni. Najnižja kategorija ne pomeni naložbe brez tveganja. Metodologija izračuna podatkov, predstavljenih v mesečnem poročilu, je vlagateljem na voljo na spletni strani družbe.

SESTAVA NALOŽB

PODATKI O PODSKLADU

POROČILO UPRAVLJAVCA PODSKLADA



# Podsklad Triglav Money Market EUR

## POROČILO O POSLOVANJU PODSKLADA na dan 29.12.2017

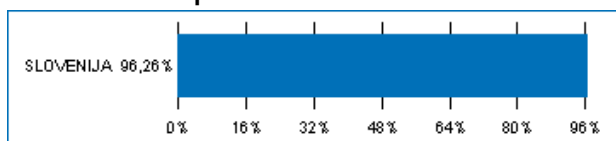
DONOSNOST

12 mesecev	36 mesecev	60 mesecev
-0,21%	-0,07%	2,66%

NALOŽBENA POLITIKA

Podsklad Triglav Money Market EUR je sklad denarnega trga. Sredstva nalaga v prvovrstne, visoko likvidne instrumente denarnega trga, bančne depozite v evro valuti in ciljne sklade denarnega trga s podobno naložbeno politiko. Osnovni naložbeni cilj podsklada je zagotavljati enakomerno dolgoročno rast vrednosti sredstev ob visoki varnosti oziroma nizkem tveganju naložb ter visoki stopnji likvidnosti, s posebnim poudarkom na zaščiti glavnice.

### Sestava naložb po državah



### Sestava naložb po vrstah finančnih instrumentov



### Največjih 10 naložb podsklada na dan 29.12.2017

Oznaka naložbe	%
DEPOZIT BKS BANK AG	15,48
DEPOZIT NOVA LJUBLJANSKA BANKA D.D.	14,08
DEPOZIT ABANKA D.D.	14,08
SIJ - SLOVENSKA INDUSTRIJA JEKLA, D.D. - SIK04	6,96
DEPOZIT BANKA SPARKASSE D.D.	5,63
DEPOZIT ADDIKO BANK D.D.	3,31
GEN-I D.O.O. - GEN06	2,80
DEPOZIT ADDIKO BANK D.D.	0,42
DEPOZIT ADDIKO BANK D.D.	0,42
DEPOZIT ADDIKO BANK D.D.	0,42

SESTAVA NALOŽB

TVEGANOST

1	2	3	4	5	6	7
---	---	---	---	---	---	---

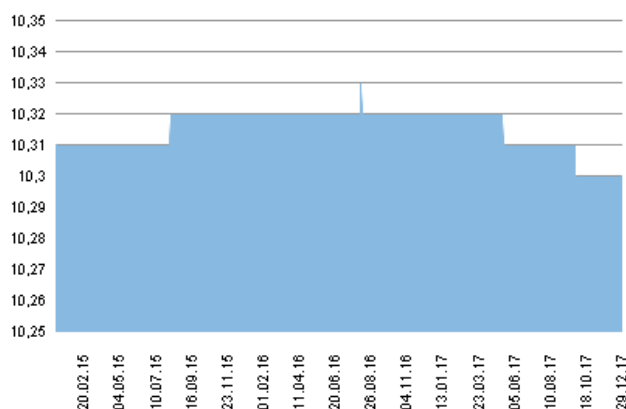
Nižje tveganje  
Potencialno nižji donosi

Višje tveganje  
Potencialno višji donosi

DATUM USTANOVITVE:	31.10.2012
GEOGRAFSKA USMERITEV:	EVRO OBMOČJE
NALOŽBENA POLITIKA:	SKLAD DENARNEGA TRGA
VELIKOST PODSKLADA:	14,209 mio EUR
VEP (29.12.2017):	10,30 EUR
UPRAVLJAVEC PODSKLADA:	Triglav Skladi, mag. Rok Bertoncelj, CFA

PODATKI O PODSKLADU

### Prikaz gibanja vrednosti enote premoženja v EUR



Podsklad Triglav Money Market EUR je v mesecu decembru izgubil 0,01 odstotka. Gibanje medbančne obrestne mere enomesečni EURIBOR je bilo pozitivno, saj se je njena vrednost zvišala za 0,003 odstotne točke. Trimesečni EURIBOR se ni spremenil, šestmesečni EURIBOR je višje za 0,001 odstotne točke, medtem ko je enoletni EURIBOR višje za 0,002 odstotne točke. V primerjavi z istim obdobjem lani je enomesečni EURIBOR nižje za 0,368 odstotne točke, trimesečni EURIBOR je nižje za 0,319 odstotne točke, šestmesečni EURIBOR je nižje za 0,221 odstotne točke in enoletni EURIBOR je nižje za 0,082 odstotne točke. Omenjene obrestne mere znašajo -0,368 %, -0,329 %, -0,271 % in -0,186 %. Nemške šestmesečne zakladne menice kotirajo pri donosnosti do dospelja -0,753 %, francoske pri -0,720 %, italijanske pri -0,438 %, nizozemske pri -0,790 %, norveške pri 0,340 % in švedske pri -0,750 %. Donosnost nizozemskih šestmesečnih zakladnih menic je višja za 0,020 odstotne točke, donosnost nemških je višja za 0,010 odstotne točke, donosnost italijanskih je višja za 0,006 odstotne točke, medtem ko je donosnost francoskih nižja za 0,034 odstotne točke.

POROČILO UPRAVLJAVCA PODSKLADA

Sklad denarnega trga Triglav Money Market EUR je podsklad Krovnega sklada Triglav vzajemni skladi in ga upravlja družba Triglav Skladi, d. o. o., Slovenska 54, Ljubljana. Prospekt Krovnega sklada Triglav vzajemni skladi in Ključni podatki za vlagatelje so v slovenskem jeziku vlagateljem brezplačno na voljo na vseh vpisnih mestih družbe za upravljanje ter na spletni strani [www.triglavskladi.si](http://www.triglavskladi.si). Podatki o gibanju vrednosti enote premoženja vseh podskladov Krovnega sklada Triglav vzajemni skladi so objavljeni v časopisih Finance, Delo, Dnevnik in Večer. Vrednost enote premoženja niha, zato donosi v preteklosti ne zagotavljajo donosov v prihodnosti. Provizijska politika: maksimalni vstopni stroški do 0 %, izstopni stroški pri nekaterih varčevalnih shemah do 0,5 %. Vstopni in izstopni stroški zmanjšujejo prikazan donos. Ocena tveganja in pričakovane donosnosti, prikazana v sintetičnem kazalniku, je izdelana na osnovi preteklih podatkov o poslovanju sklada. Podatki, ki se uporabljajo za izračun, niso nujno zanesljiv pokazatelj profila tveganja in pričakovane donosnosti v prihodnje. Glede na dejansko poslovanje sklada v prihodnosti se lahko ocena spremeni. Najnižja kategorija ne pomeni naložbe brez tveganja. Metodologija izračuna podatkov, predstavljenih v mesečnem poročilu, je vlagateljem na voljo na spletni strani družbe.

# Delniški podsklad Triglav Naravni viri

## POROČILO O POSLOVANJU PODSKLADA na dan 29.12.2017

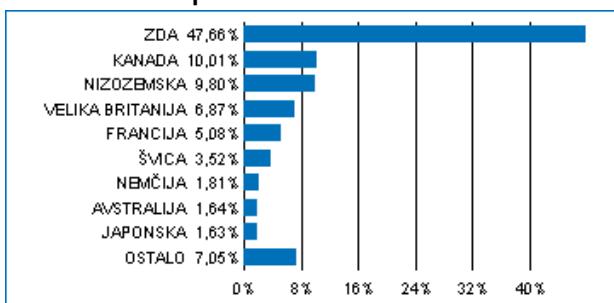
DONOSNOST

12 mesecev	36 mesecev	60 mesecev
-3,40%	n.p.	n.p.

NALOŽBENA POLITIKA

Podsklad Triglav Naravni viri je sektorski delniški sklad. Sredstva nalaga pretežno v delnice podjetij iz sektorja Energetika in sektorja Surovine in predelovalna industrija ter v enote premoženja oziroma delnice investicijskih skladov, ki imajo svojo naložbeno politiko podobno naložbeni politiki podsklada. Naložbe v delnice in enote premoženja oziroma delnice investicijskih skladov skupaj predstavljajo najmanj 85 odstotkov vseh sredstev podsklada. Delež družb iz sektorjev Energetika ter Surovine in predelovalna industrija ni nižji od 80 odstotkov sredstev podsklada.

### Sestava naložb po državah



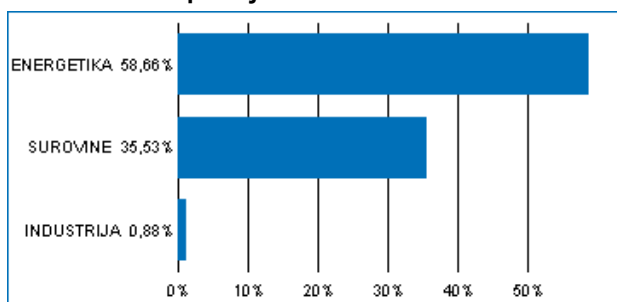
### Sestava naložb po vrsti vrednostnih papirjev



### Največjih 10 naložb podsklada na dan 29.12.2017

Oznaka naložbe	%
EXXON MOBIL CORP - XOM US	6,54
CHEVRON CORP - CVX US	6,45
ROYAL DUTCH SHELL PLC-A SHS - RDSA NA	5,95
TOTAL SA - FP FP	4,04
BP PLC - BP/ LN	3,82
DOWDUPONT INC - DWDP US	3,79
SCHLUMBERGER LTD - SLB US	2,53
RIO TINTO PLC - RIO LN	2,17
EOG RESOURCES INC - EOG US	2,16
SUNCOR ENERGY INC - SU US	2,15

### Sestava naložb po dejavnostih



TVEGANOST

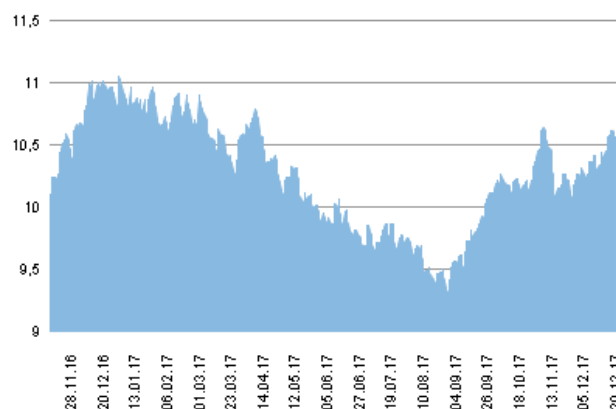
1	2	3	4	5	6	7
---	---	---	---	---	---	---

Nižje tveganje  
Potencialno nižji donosi

Višje tveganje  
Potencialno višji donosi

DATUM USTANOVITVE:	14.11.2016
GEOGRAFSKA USMERITEV:	GLOBALNI TRGI (NARAVNI VIRI)
NALOŽBENA POLITIKA:	DELNIŠKI PODSKLAD
VELIKOST PODSKLADA:	3,486 mio EUR
VEP (29.12.2017):	10,56 EUR
UPRAVLJAVEC PODSKLADA:	Triglav Skladi, Alexandr Gutirea, mag., CFA

### Prikaz gibanja vrednosti enote premoženja v EUR



Podsklad Triglav Naravni viri je v mesecu decembru pridobil 2,8 odstotka. Indeks globalnih podjetij iz sektorja surovin S&P Global 1200 Materials je pridobil 2,9 odstotka, medtem ko je indeks globalnih podjetij iz sektorja energetike S&P Global 1200 Energy pridobil 3,3 odstotka. Med posameznimi naravnimi viri so se v tem obdobju najbolje odrezali aluminij, ki je pridobil 9,7 odstotka, kurilno olje, ki je pridobilo 8,5 odstotka, in baker, ki je pridobil 7,5 odstotka. Najslabše so se na drugi strani odrezali premog, ki je pridobil 0,1 odstotka, platina, ki je izgubila 1,6 odstotka, in zemeljski plin, ki je izgubil 3,4 odstotka. Med naložbami v portfelju so največ pridobile delnice ameriškega podjetja Freeport-McMoRan Inc, ki so višje za 34,7 odstotka, kanadskega podjetja First Quantum Minerals Ltd, ki so višje za 21,0 odstotka, in ameriškega podjetja Halliburton Co, ki so višje za 15,7 odstotka. Največje padce so po drugi strani dosegle delnice ameriškega podjetja EQT Corp, ki so nižje za 5,5 odstotka, ameriškega podjetja Albemarle Corp, ki so nižje za 5,8 odstotka, in ameriškega podjetja Ball Corp, ki so nižje za 6,2 odstotka. Vse spremembe so izražene v evrih.

PODATKI O PODSKLADU

POROČILO UPRAVLJAVCA PODSKLADA

Delniški podsklad Triglav Naravni viri je podsklad Krovnega sklada Triglav vzajemni skladi in ga upravlja družba Triglav Skladi, d. o. o., Slovenska 54, Ljubljana. Prospekt Krovnega sklada Triglav vzajemni skladi in Ključni podatki za vlagatelje so v slovenskem jeziku vlagateljem brezplačno na voljo na vseh vpisnih mestih družbe za upravljanje in na spletni strani [www.triglavskladi.si](http://www.triglavskladi.si). Podatki o gibanju vrednosti enot premoženja vseh podskladov Krovnega sklada Triglav vzajemni skladi so objavljeni v časopisih Finance, Delo, Dnevnik in Večer. Vrednost enote premoženja niha, zato donosi v preteklosti ne zagotavljajo donosov v prihodnosti. Provizijska politika: maksimalni vstopni stroški do 4 %, izstopni stroški pri nekaterih varčevalnih shemah do 2 %. Vstopni in izstopni stroški zmanjšujejo prikazan donos. Ocena tveganja in pričakovane donosnosti, prikazana v sintetičnem kazalniku, je izdelana na osnovi preteklih podatkov o poslovanju sklada. Podatki, ki se uporabljajo za izračun, niso nujno zanesljiv pokazatelj profila tveganja in pričakovane donosnosti v prihodnje. Glede na dejansko poslovanje sklada v prihodnosti se lahko ocena spremeni. Najnižja kategorija ne pomeni naložbe brez tveganja. Metodologija izračuna podatkov, predstavljenih v mesečnem poročilu, je vlagateljem na voljo na spletni strani družbe.

# Delniški podsklad Triglav Nepremičnine

## POROČILO O POSLOVANJU PODSKLADA na dan 29.12.2017

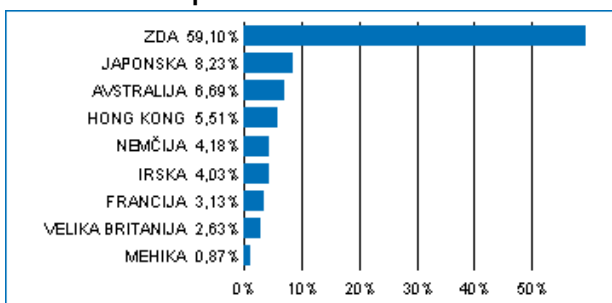
DONOSNOST

12 mesecev	36 mesecev	60 mesecev
-3,11%	n.p.	n.p.

NALOŽBENA POLITIKA

Podsklad Triglav Nepremičnine je sektorski delniški sklad. Sredstva nalaga pretežno v delnice podjetij, ki sodijo v nepremičninski sektor in v enote premoženja oziroma delnice investicijskih skladov, ki imajo svojo naložbeno politiko podobno naložbeni politiki podsklada. Naložbe v delnice in enote premoženja oziroma delnice drugih investicijskih skladov skupaj predstavljajo najmanj 85 odstotkov vseh sredstev podsklada. Delež naložb iz nepremičninskega sektorja ni nižji od 80 odstotkov sredstev podsklada.

### Sestava naložb po državah



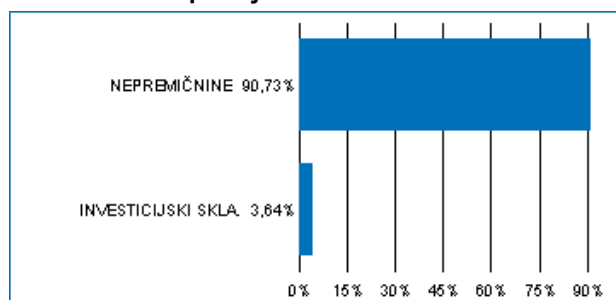
### Sestava naložb po vrsti vrednostnih papirjev



### Največjih 10 naložb podsklada na dan 29.12.2017

Oznaka naložbe	%
AMERICAN TOWER CORPORATION - AMT US	5,50
DAIWA HOUSE INDUSTRY CO LTD - 1925 JP	4,39
DEUTSCHE WOHNEN SE - DWN GY	4,18
MITSUI FUDOSAN CO LTD - 8801 JP	3,84
SIMON PROPERTY GROUP INC - SPG US	3,75
CROWN CASTLE REIT INC - CCI US	3,58
PROLOGIS INC - PLD US	3,44
UNIBAIL-RODAMCO SE - UL NA	3,13
AVALONBAY COMMUNITIES INC - AVB US	3,00
KIMCO REALTY CORP - KIM US	2,90

### Sestava naložb po dejavnostih



TVEGANOST

1	2	3	4	5	6	7
---	---	---	---	---	---	---

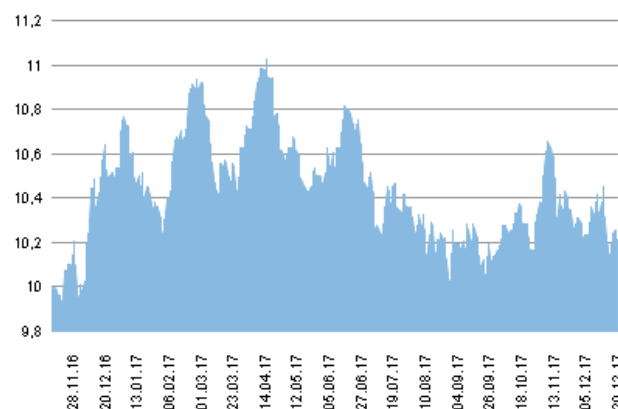
Nižje tveganje  
Potencialno nižji donosi

Višje tveganje  
Potencialno višji donosi

DATUM USTANOVITVE:	14.11.2016
GEOGRAFSKA USMERITEV:	GLOBALNI TRGI (NEPREMIČNINE)
NALOŽBENA POLITIKA:	DELNIŠKI PODSKLAD
VELIKOST PODSKLADA:	2,921 mio EUR
VEP (29.12.2017):	10,21 EUR
UPRAVLJAVEC PODSKLADA:	Triglav Skladi, Sašo Ivanovič, univ. dipl. ekon.

PODATKI O PODSKLADU

### Prikaz gibanja vrednosti enote premoženja v EUR



Podsklad Triglav Nepremičnine je v mesecu decembru izgubil 1,0 odstotka. Indeks globalnih podjetij iz sektorja nepremičnin S&P Global 1200 Real Estate je izgubil 0,8 odstotka. Indeks ameriških nepremičninskih podjetij Bloomberg North America REITs je izgubil 1,9 odstotka, indeks evropskih nepremičninskih podjetij Bloomberg Europe 500 Real Estate Index je pridobil 4,4 odstotka, medtem ko je indeks azijskih nepremičninskih podjetij Bloomberg Asia Real Estate Investment Trust Index izgubil 0,7 odstotka. Med naložbami v portfelju so največ pridobile delnice ameriškega podjetja Uniti Group Inc, ki so višje za 9,3 odstotka, irskega podjetja Hibernia REIT plc, ki so višje za 6,6 odstotka, in britanskega podjetja Segro PLC, ki so višje za 6,0 odstotka. Največje padce so po drugi strani dosegle delnice ameriškega podjetja Welltower Inc, ki so nižje za 6,5 odstotka, ameriškega podjetja Ventas Inc, ki so nižje za 7,3 odstotka, in ameriškega podjetja Iron Mountain Inc, ki so nižje za 8,7 odstotka. Vse spremembe so izražene v evrih.

POROČILO UPRAVLJAVCA PODSKLADA

Delniški podsklad Triglav Nepremičnine je podsklad Krovnega sklada Triglav vzajemni skladi in ga upravlja družba Triglav Skladi, d. o. o., Slovenska 54, Ljubljana. Prospekt Krovnega sklada Triglav vzajemni skladi in ključni podatki za vlagatelje so v slovenskem jeziku vlagateljem brezplačno na voljo na vseh vpisnih mestih družbe za upravljanje ter na spletni strani [www.triglavskladi.si](http://www.triglavskladi.si). Podatki o gibanju vrednosti enote premoženja vseh podskladov Krovnega sklada Triglav vzajemni skladi so objavljeni v časopisih Finance, Delo, Dnevnik in Večer. Vrednost enote premoženja niha, zato donosi v preteklosti ne zagotavljajo donosov v prihodnosti. Provizijska politika: maksimalni vstopni stroški do 4 %, izstopni stroški pri nekaterih varčevalnih shemah do 2 %. Vstopni in izstopni stroški zmanjšujejo prikazan donos. Ocena tveganja in pričakovane donosnosti, prikazana v sintetičnem kazalniku, je izdelana na osnovi preteklih podatkov o poslovanju sklada. Podatki, ki se uporabljajo za izračun, niso nujno zanesljiv pokazatelj profila tveganja in pričakovane donosnosti v prihodnje. Glede na dejansko poslovanje sklada v prihodnosti se lahko ocena spremeni. Najnižja kategorija ne pomeni naložbe brez tveganja. Metodologija izračuna podatkov, predstavljenih v mesečnem poročilu, je vlagateljem na voljo na spletni strani družbe.

# Podsklad Triglav Obvezniški

## POROČILO O POSLOVANJU PODSKLADA na dan 29.12.2017

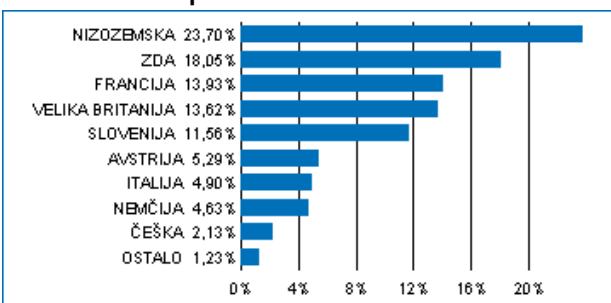
DONOSNOST

12 mesecev	36 mesecev	60 mesecev
0,12%	1,63%	9,10%

NALOŽBENA POLITIKA

Večino zbranih sredstev podsklad nalaga v domače in tuje obveznice z visoko bonitetno oceno ter instrumente denarnega trga (zakladne menice, komercialni zapisi, depoziti). Opredeljena naložbena politika podsklada predstavlja vlagatelju varno naložbo s stabilnimi donosi, ki so odvisni od splošnih tržnih gibanj na slovenskem in evropskem finančnem trgu.

### Sestava naložb po državah



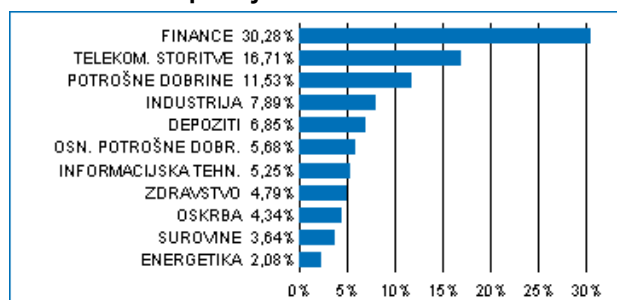
### Sestava naložb po vrstah finančnih instrumentov



### Največjih 10 naložb podsklada na dan 29.12.2017

Oznaka naložbe	%
CREDIT AGRICOLE SA - ACAFP 2 5/8 03/17/27	5,25
JPMORGAN CHASE & CO - JPM 2 5/8 04/23/21	4,54
MORGAN STANLEY - MS 2 3/8 03/31/21	4,49
BARCLAYS PLC - BACR 1 7/8 03/23/21	4,39
TELEKOM FINANZMANAGEMENT - TKAHV 3 1/2 07/04/23	3,87
KONINKLIJKE KPN NV - KPN 3 1/4 02/01/21	3,71
COOPERATIEVE RABOBANK U.A. - RABOBK 4 01/11/22	3,69
SKY PLC - SKYLN 1 7/8 11/24/23	3,53
VODAFONE GROUP PLC - VOD 1 3/4 08/25/23	3,51
BNP PARIBAS - BNP 2 7/8 09/26/23	3,29

### Sestava naložb po dejavnostih



TVEGANOST

1	2	3	4	5	6	7
		3				

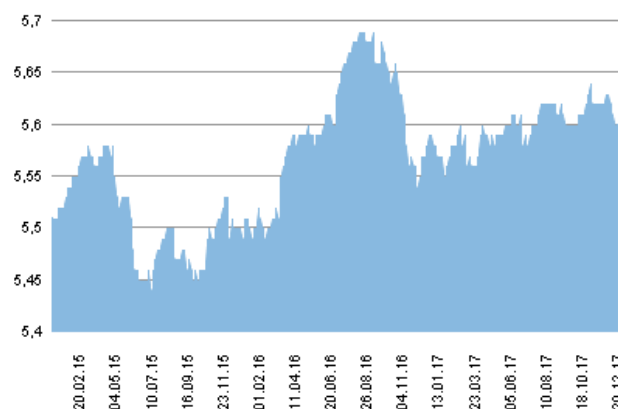
Nižje tveganje  
Potencialno nižji donosi

Višje tveganje  
Potencialno višji donosi

DATUM USTANOVITVE: 27.10.2004  
GEOGRAFSKA USMERITEV: SVET  
NALOŽBENA POLITIKA: OBVEZNIŠKI PODSKLAD  
VELIKOST PODSKLADA: 24,227 mio EUR  
VEP (29.12.2017): 5,60 EUR  
UPRAVLJAVEC PODSKLADA: Triglav Skladi, mag. Rok Bertoncelj, CFA

PODATKI O PODSKLADU

### Prikaz gibanja vrednosti enote premoženja v EUR



Podsklad Triglav Obvezniški je v mesecu decembru izgubil 0,39 odstotka. Indeks državnih obveznic iBoxx Euro Sovereigns je izgubil 0,87 odstotka, medtem ko je indeks podjetniških obveznic Liquid Corporates izgubil 0,36 odstotka. Med državnimi obveznicami so se v tem obdobju najbolje odrezale avstrijske, ki so izgubile 0,37 odstotka, irske, ki so izgubile 0,40 odstotka, in španske, ki so izgubile 0,49 odstotka. Najslabše so se na drugi strani odrezale belgijske, ki so izgubile 0,68 odstotka, francoske, ki so izgubile 0,81 odstotka, in italijanske, ki so izgubile 1,65 odstotka. Med naložbami v portfelju so se tokrat najbolje odrezale britanske SKYLN 1 7/8 11/24/23, ki so višje za 0,51 odstotka, nemške BMW 1 5/8 07/17/19, ki so nižje za 0,17 odstotka, in nemške VW 0 3/4 08/11/20, ki so nižje za 0,23 odstotka. Najslabše pa so se po drugi strani odrezale avstrijske TKAHV 3 1/2 07/04/23, ki so nižje za 0,67 odstotka, italijanske TITIM 5 1/4 02/10/22, ki so nižje za 0,74 odstotka, in nemške SAZGR 1 3/4 04/08/22, ki so nižje za 1,45 odstotka. Vse spremembe so izražene v evrih.

POROČILO UPRAVLJAVCA PODSKLADA

Obvezniški podsklad Triglav Obvezniški je podsklad Krovnega sklada Triglav vzajemni skladi in ga upravlja družba Triglav Skladi, d. o. o., Slovenska 54, Ljubljana. Perspektiv Krovnega sklada Triglav vzajemni skladi in ključni podatki za vlagatelje so v slovenskem jeziku vlagateljem brezplačno na voljo na vseh vpisnih mestih družbe za upravljanje in na spletni strani [www.triglavskladi.si](http://www.triglavskladi.si). Podatki o gibanju vrednosti enot premoženja vseh podskladov Krovnega sklada Triglav vzajemni skladi so objavljeni v časopisih Finance, Delo, Dnevnik in Večer. Vrednost enote premoženja nima, zato donosi v preteklosti ne zagotavljajo donosov v prihodnosti. Provizijska politika: maksimalni vstopni stroški do 2%, izstopni stroški pri nekaterih varčevalnih shemah do 1,5%. Vstopni in izstopni stroški zmanjšujejo prikazan donos. Ocena tveganja in pričakovane donosnosti, prikazana v sintetičnem kazalniku, je izdelana na osnovi preteklih podatkov o poslovanju sklada. Podatki, ki se uporabljajo za izračun, niso nujno zanesljiv pokazatelj profila tveganja in pričakovane donosnosti v prihodnje. Glede na dejansko poslovanje sklada v prihodnosti se lahko ocena spremeni. Najnižja kategorija ne pomeni naložbe brez tveganja. Metodologija izračuna podatkov, predstavljenih v mesečnem poročilu, je vlagateljem na voljo na spletni strani družbe.

# Delniški podsklad Triglav Rastoči trgi

## POROČILO O POSLOVANJU PODSKLADA na dan 29.12.2017

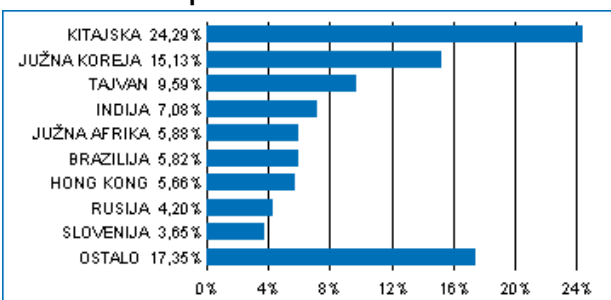
DONOSNOST

12 mesecev	36 mesecev	60 mesecev
16,90%	17,20%	15,03%

NALOŽBENA POLITIKA

Triglav Rastoči trgi je globalni delniški podsklad. Osnovni cilj podsklada je doseganje visokih donosov na osnovi kapitalskih dobičkov in dividend z naložbami pretežno v delnice podjetij na hitro rastočih svetovnih trgih Latinske Amerike, Afrike, Azije in Vzhodne Evrope. Delnice in enote investicijskih skladov skupaj predstavljajo najmanj 85 odstotkov sredstev podsklada.

### Sestava naložb po državah



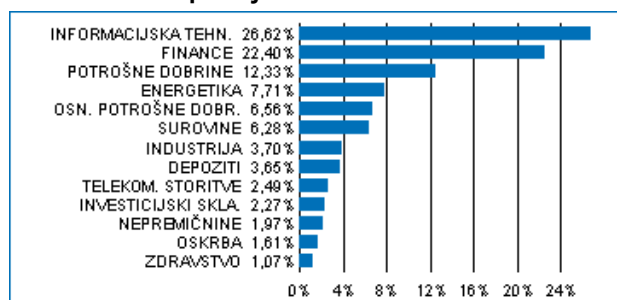
### Sestava naložb po vrstah finančnih instrumentov



### Največjih 10 naložb podsklada na dan 29.12.2017

Oznaka naložbe	%
TENCENT HOLDINGS LTD - 700 HK	6,28
SAMSUNG ELECTRONICS CO LTD - 005930 KS	5,20
ALIBABA GROUP HOLDING LTD - BABA US	4,56
NASPERS LTD - NPN SJ	2,96
ISHARES MSCI EMERGING MARKETS ETF - EEM US	2,27
TAIWAN SEMICONDUCTOR-SP ADR - 2330 TT	2,00
TAIWAN SEMICONDUCTOR-SP ADR - TSM US	1,76
CHINA CONSTRUCTION BANK CORP - 939 HK	1,70
PING AN INSURANCE GROUP CO OF - 2318 HK	1,65
HDFC BANK LTD - HDB US	1,54

### Sestava naložb po dejavnostih



TVEGANOST

1	2	3	4	5	6	7
					6	

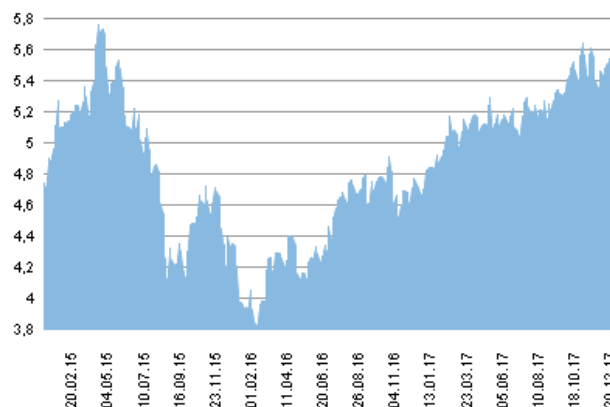
Nižje tveganje  
Potencialno nižji donosi

Višje tveganje  
Potencialno višji donosi

DATUM USTANOVITVE:	18.5.2006
GEOGRAFSKA USMERITVE:	GLOBALNI HITRO RASTOČI TRGI
NALOŽBENA POLITIKA:	DELNIŠKI PODSKLAD
VELIKOST PODSKLADA:	43,233 mio EUR
VEP (29.12.2017):	5,54 EUR
UPRAVLJAVEC PODSKLADA:	Triglav Skladi, mag. Matjaž Dlesk, CFA

PODATKI O PODSKLADU

### Prikaz gibanja vrednosti enote premoženja v EUR



Podsklad Triglav Rastoči trgi je v mesecu decembru pridobil 1,8 odstotka. Indeks regije rastočih trgov MSCI EM je pridobil 2,2 odstotka. Med ciljnimimi borznimi indeksi so se v tem obdobju najbolj odrezali čilenski IPSA, ki je pridobil 15,8 odstotka, turški XU100, ki je pridobil 13,7 odstotka, in južnoafriški JALSH, ki je pridobil 8,9 odstotka. Najslabše so se na drugi strani odrezali mehiški MEXBOL, ki je izgubil 1,8 odstotka, južnokorejski KOSPI, ki je pridobil 0,5 odstotka, in ruski RTSI\$, ki je pridobil 0,9 odstotka. Med naložbami v portfelju so največ pridobile delnice hongkonškega podjetja iz sektorja osnovnih dobrin China Resources Beer Holdings Company Ltd, ki so višje za 29,3 odstotka in kolumbijskega podjetja iz sektorja energetike Ecopetrol SA, ki so višje za 24,7 odstotka. Največje padce so po drugi strani dosegle delnice hongkonškega podjetja iz sektorja javne oskrbe China Gas Holdings Ltd, ki so nižje za 11,0 odstotka, tajvanskega podjetja iz sektorja informacijske tehnologije Largan Precision Co Ltd, ki so nižje za 21,7 odstotka, in kitajskega podjetja iz sektorja informacijske tehnologije Sunny Optical Technology Group Co Ltd, ki so nižje za 24,0 odstotka. Vse spremembe so izražene v evrih.

POROČILO UPRAVLJAVCA PODSKLADA

Delniški podsklad Triglav Rastoči trgi je podsklad Krovnega sklada Triglav vzajemni skladi in ga upravlja družba Triglav Skladi, d. o. o., Slovenska 54, Ljubljana. Prospekt Krovnega sklada Triglav vzajemni skladi in Ključni podatki za vlagatelje so v slovenskem jeziku vlagateljem brezplačno na voljo na vseh vpisnih mestih družbe za upravljanje in na spletni strani [www.triglavskladi.si](http://www.triglavskladi.si). Podatki o gibanju vrednosti enot premoženja vseh podskladov Krovnega sklada Triglav vzajemni skladi so objavljeni v časopisih Finance, Delo, Dnevnik in Večer. Vrednost enote premoženja nima, zato donosi v preteklosti ne zagotavljajo donosov v prihodnosti. Provizijska politika: maksimalni vstopni stroški do 3 %, izstopni stroški pri nekaterih varčevalnih shemah do 2 %. Vstopni in izstopni stroški zmanjšujejo prikazan donos. Ocena tveganja in pričakovane donosnosti, prikazana v sintetičnem kazalniku, je izdelana na osnovi preteklih podatkov o poslovanju sklada. Podatki, ki se uporabljajo za izračun, niso nujno zanesljiv kazalnik profila tveganja in pričakovane donosnosti v prihodnje. Glede na dejansko poslovanje sklada v prihodnosti se lahko ocena spremeni. Najnižja kategorija ne pomeni naložbe brez tveganja. Metodologija izračuna podatkov, predstavljenih v mesečnem poročilu, je vlagateljem na voljo na spletni strani družbe.

# Mešani podsklad Triglav Renta

## POROČILO O POSLOVANJU PODSKLADA na dan 29.12.2017

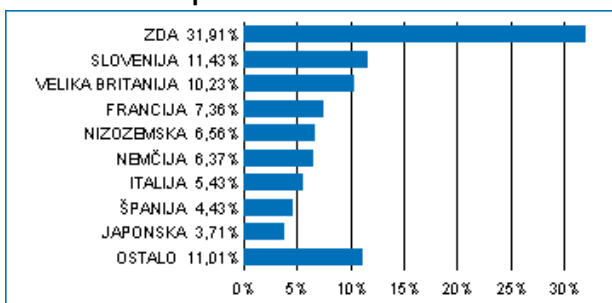
DONOSNOST

12 mesecev	36 mesecev	60 mesecev
2,39%	14,43%	38,16%

NALOŽBENA POLITIKA

Uravnotežena naložbena politika zagotavlja dolgoročno rast vloženih sredstev s poudarkom na zmanjšanju tveganj, kar omogoča široka razpršitev pretežno v delnice uspešnih svetovnih podjetij ter prvostopne podjetniške in državne obveznice. Del sredstev je naložen v kratkoročnih netveganih vrednostnih papirjih.

### Sestava naložb po državah



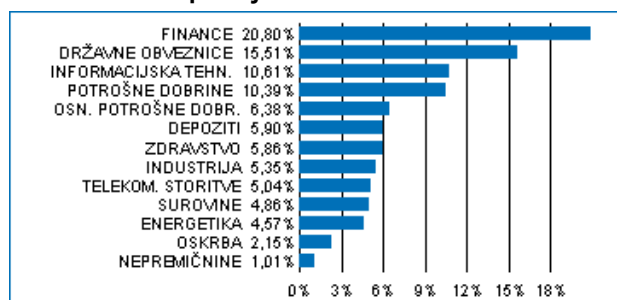
### Sestava naložb po vrstah finančnih instrumentov



### Največjih 10 naložb podsklada na dan 29.12.2017

Oznaka naložbe	%
BONOS Y OBLIG DEL ESTADO - SPGB 1.6 04/30/25	3,70
BUNDESREPUBLIK DEUTSCHLAND - DBR 1 08/15/24	3,27
BUONI POLIENNALI DEL TES - BTPS 4 3/4 09/01/21	2,36
FRANCE REPUBLIC - FRTR 5 1/2 04/25/29	2,03
BUONI POLIENNALI DEL TES - BTPS 6 05/01/31	1,86
HSBC HOLDINGS PLC - HSBC 3 06/30/25	1,48
STANDARD CHARTERED PLC - STANLN 3 1/8 11/19/24	1,45
BNP PARIBAS - BNP 2 3/8 02/17/25	1,43
VODAFONE GROUP PLC - VOD 2.2 08/25/26	1,42
COOPERATIEVE RABOBANK U.A. - RABOBK 4 01/11/22	1,36

### Sestava naložb po dejavnostih



TVEGANOST

1	2	3	4	5	6	7
---	---	---	---	---	---	---

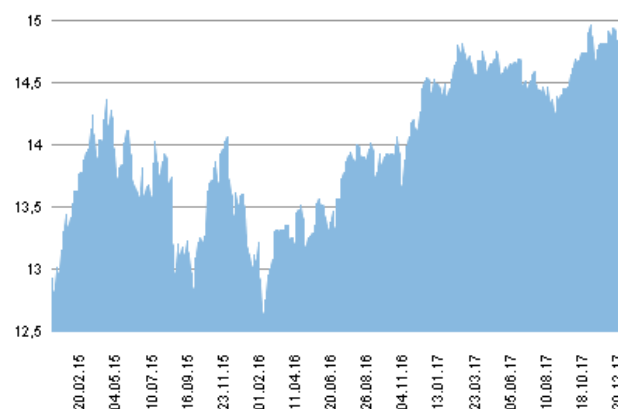
Nižje tveganje  
Potencialno nižji donosi

Višje tveganje  
Potencialno višji donosi

DATUM USTANOVITVE: 13.10.1999  
GEOGRAFSKA USMERITEV: SVET  
NALOŽBENA POLITIKA: MEŠANI PODSKLAD  
VELIKOST PODSKLADA: 114,344 mio EUR  
VEP (29.12.2017): 14,84 EUR  
UPRAVLJAVEC PODSKLADA: Triglav Skladi, Gašper Dovč, spec.

PODATKI O PODSKLADU

### Prikaz gibanja vrednosti enote premoženja v EUR



Podsklad Triglav Renta je v mesecu decembru izgubil 0,1 odstotka. Globalni delniški indeks S&P Global 1200 je pridobil 0,2 odstotka, indeks državnih obveznic iBoxx je izgubil 0,9 odstotka, medtem ko je indeks podjetniških obveznic iBoxx izgubil 0,4 odstotka. Med globalnimi sektorskimi indeksi so se v tem obdobju najbolj odrezali indeks podjetij iz sektorja energetike, ki je pridobil 3,3 odstotka, indeks podjetij iz sektorja surovin, ki je pridobil 0,9 odstotka, in indeks podjetij iz sektorja trajnih dobrin, ki je pridobil 1,0 odstotka. Najslabše so se na drugi strani odrezali indeks podjetij iz sektorja informacijske tehnologije, ki je izgubil 1,0 odstotka, indeks podjetij iz sektorja zdravstva, ki je izgubil 1,3 odstotka, in indeks podjetij iz sektorja javne oskrbe, ki je izgubil 5,8 odstotka. Med naložbami v portfelju so največ pridobile delnice japonskega podjetja iz sektorja industrije Komatsu Ltd, ki so višje za 15,8 odstotka, ameriškega podjetja iz sektorja zdravstva Mylan NV, ki so višje za 14,6 odstotka, in švicarskega podjetja iz sektorja surovin Glencore PLC, ki so višje za 13,7 odstotka. Največje padce so po drugi strani dosegle delnice japonskega podjetja iz sektorja informacijske tehnologije Nintendo Co Ltd, ki so nižje za 9,9 odstotka, japonskega podjetja iz sektorja telekomunikacij Nippon Telegraph & Telephone Corp, ki so nižje za 10,9 odstotka, in ameriškega podjetja iz sektorja javne oskrbe PG&E Corp, ki so nižje za 18,2 odstotka. Vse spremembe so izražene v evrih.

Mešani podsklad Triglav Renta je podsklad Krovnega sklada Triglav vzajemni skladi in ga upravlja družba Triglav Skladi, d. o. o., Slovenska 54, Ljubljana. Prospekt Krovnega sklada Triglav vzajemni skladi in ključni podatki za vlagatelje so v slovenskem jeziku vlagateljem brezplačno na voljo na vseh vpisnih mestih družbe za upravljanje in na spletni strani [www.triglavskladi.si](http://www.triglavskladi.si). Podatki o gibanju vrednosti enot premoženja vseh podskladov Krovnega sklada Triglav vzajemni skladi so objavljeni v časopisih Finance, Delo, Dnevnik in Večer. Vrednost enote premoženja niha, zato donosi v preteklosti ne zagotavljajo donosov v prihodnosti. Provizijska politika: maksimalni vstopni stroški do 3%, izstopni stroški pri nekaterih varčevalnih shemah do 2%. Vstopni in izstopni stroški zmanjšujejo prikazan donos. Ocena tveganja in pričakovane donosnosti, prikazana v sintetičnem kazalniku, je izdelana na osnovi preteklih podatkov o poslovanju sklada. Podatki, ki se uporabljajo za izračun, niso nujno zanesljiv pokazatelj profila tveganja in pričakovane donosnosti v prihodnje. Glede na dejansko poslovanje sklada v prihodnosti se lahko ocena spremeni. Najnižja kategorija ne pomeni naložbe brez tveganja. Metodologija izračuna podatkov, predstavljenih v mesečnem poročilu, je vlagateljem na voljo na spletni strani družbe.

POROČILO UPRAVLJAVCA PODSKLADA

# Delniški podsklad Triglav Severna Amerika

## POROČILO O POSLOVANJU PODSKLADA na dan 29.12.2017

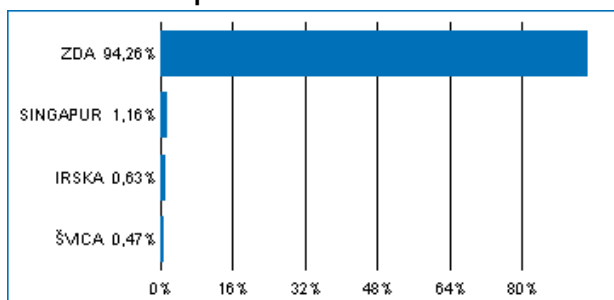
DONOSNOST

12 mesecev	36 mesecev	60 mesecev
4,67%	26,51%	94,29%

NALOŽBENA POLITIKA

Osnovni cilj delniškega podsklada Triglav Severna Amerika je doseganje dolgoročne rasti vrednosti premoženja na osnovi kapitalskih dobičkov in dividend. Zato so naložbe podsklada pretežno usmerjene v delnice podjetij z izgrajeno strategijo razvoja in potencialom dolgoročne rasti ter visoko likvidnostjo. Naložbe podsklada so primarno (najmanj 80 odstotkov sredstev podsklada) usmerjene v delnice podjetij z domicilom v regiji Severne Amerike. Naložbe v delnice podjetij in v enote delniških ciljnih skladov skupaj predstavljajo najmanj 85 odstotkov vseh sredstev podsklada.

### Sestava naložb po državah



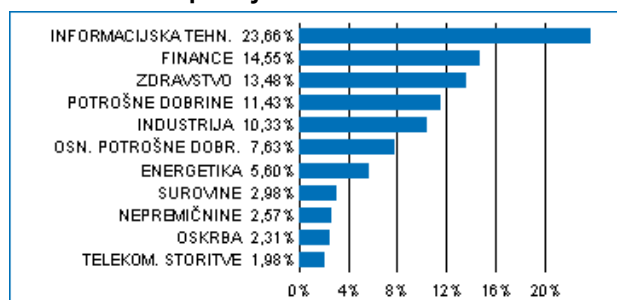
### Sestava naložb po vrstah finančnih instrumentov



### Največjih 10 naložb podsklada na dan 29.12.2017

Oznaka naložbe	%
APPLE COMPUTER INC - AAPL US	4,81
MICROSOFT CORP - MSFT US	4,42
JOHNSON & JOHNSON - JNJ US	3,61
ALPHABET INC - GOOG US	3,27
JPMORGAN CHASE & CO - JPM US	3,04
UNITEDHEALTH GROUP INC - UNH US	2,85
CITIGROUP INC - C US	2,62
AMAZON.COM - AMZN US	2,44
VISA INC - V US	2,21
HOME DEPOT INC - HD US	2,13

### Sestava naložb po dejavnostih



TVEGANOST

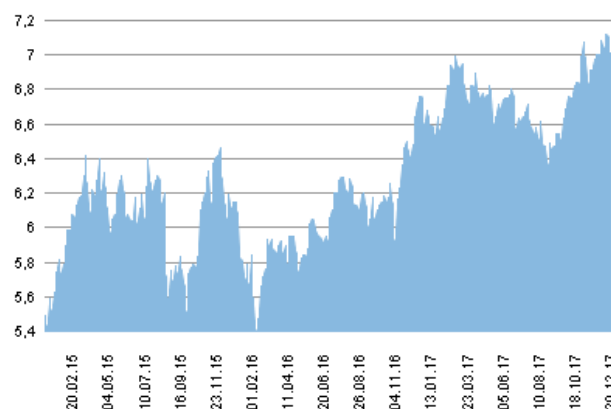
1	2	3	4	5	6	7
				5		

Nižje tveganje  
Potencialno nižji donosi

Višje tveganje  
Potencialno višji donosi

DATUM USTANOVITVE:	18.5.2006
GEOGRAFSKA USMERITEV:	SEVERNA AMERIKA
NALOŽBENA POLITIKA:	DELNIŠKI PODSKLAD
VELIKOST PODSKLADA:	10,402 mio EUR
VEP (29.12.2017):	7,01 EUR
UPRAVLJAVEC PODSKLADA:	Triglav Skladi, mag. Mitja Baša

### Prikaz gibanja vrednosti enote premoženja v EUR



Podsklad Triglav Severna Amerika je v mesecu decembru izgubil 0,5 odstotka. Indeks ameriških podjetij S&P 500 je izgubil 0,1 odstotka. Med ciljnim ameriškim borznim indeksom so se v tem obdobju najbolj odrezali indeks podjetij iz sektorja telekomunikacij, ki je pridobil 4,6 odstotka, indeks podjetij iz sektorja energetike, ki je pridobil 3,6 odstotka, in indeks podjetij iz sektorja trajnih dobrin, ki je pridobil 1,2 odstotka. Najslabše so se na drugi strani odrezali indeks podjetij iz sektorja informacijske tehnologije, ki je izgubil 1,1 odstotka, indeks podjetij iz sektorja zdravstva, ki je izgubil 1,8 odstotka, in indeks podjetij iz sektorja javne oskrbe, ki je izgubil 7,4 odstotka. Med naložbami v portfelju so največ pridobile delnice ameriškega podjetja iz sektorja surovin Freeport-McMoRan Inc, ki so višje za 34,7 odstotka, ameriškega podjetja iz sektorja energetike Halliburton Co, ki so višje za 15,7 odstotka, in ameriškega podjetja iz sektorja industrije Caterpillar Inc, ki so višje za 10,4 odstotka. Največje padce so po drugi strani dosegle delnice ameriškega podjetja iz sektorja javne oskrbe Xcel Energy Inc, ki so nižje za 7,8 odstotka, ameriškega podjetja iz sektorja informacijske tehnologije Broadcom Ltd, ki so nižje za 8,6 odstotka, in ameriškega podjetja iz sektorja zdravstva Intuitive Surgical Inc, ki so nižje za 9,7 odstotka. Vse spremembe so izražene v evrih.

Delniški podsklad Triglav Severna Amerika je podsklad Krovnega sklada Triglav vzajemni skladi in ga upravlja družba Triglav Skladi, d. o. o., Slovenska 54, Ljubljana. Prospekt Krovnega sklada Triglav vzajemni skladi in Ključni podatki za vlagatelje so v slovenskem jeziku vlagateljem brezplačno na voljo na vseh vpisnih mestih družbe za upravljanje in na spletni strani [www.triglavskladi.si](http://www.triglavskladi.si). Podatki o gibanju vrednosti enot premoženja vseh podskladov Krovnega sklada Triglav vzajemni skladi so objavljeni v časopisih Finance, Delo, Dnevnik in Večer. Vrednost enote premoženja nima, zato donosi v preteklosti ne zagotavljajo donosov v prihodnosti. Provizijska politika: maksimalni vstopni stroški do 3 %, izstopni stroški pri nekaterih varčevalnih shemah do 2 %. Vstopni in izstopni stroški zmanjšujejo prikazan donos. Ocena tveganja in pričakovane donosnosti, prikazana v sintetičnem kazalniku, je izdelana na osnovi preteklih podatkov o poslovanju sklada. Podatki, ki se uporabljajo za izračun, niso nujno zanesljiv pokazatelj profila tveganja in pričakovane donosnosti v prihodnje. Glede na dejansko poslovanje sklada v prihodnosti se lahko ocena spremeni. Najnižja kategorija ne pomeni naložbe brez tveganja. Metodologija izračuna podatkov, predstavljenih v mesečnem poročilu, je vlagateljem na voljo na spletni strani družbe.

PODATKI O PODSKLADU

POROČILO UPRAVLJAVCA PODSKLADA

# Delniški podsklad Triglav Steber Global

## POROČILO O POSLOVANJU PODSKLADA na dan 29.12.2017

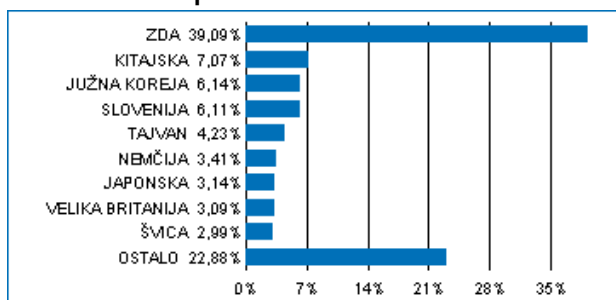
DONOSNOST

12 mesecev	36 mesecev	60 mesecev
9,17%	19,59%	39,31%

NALOŽBENA POLITIKA

Triglav Steber Global je delniški globalni sklad. Naložbe podsklada so globalno usmerjene v najbolj prepoznavna svetovna podjetja, ki so kapitalno močna, visoko likvidna in za katere lahko v prihodnosti pričakujemo solidno rast. Tveganje zmanjšujemo z razpršenostjo v veliko število delnic, pri čemer se sklad ne omejuje na posamezno regijo. V portfelju bodo prevladovali naložbe iz razvitih trgov, pomemben pa bo tudi delež naložb iz trgov v razvoju.

### Sestava naložb po državah



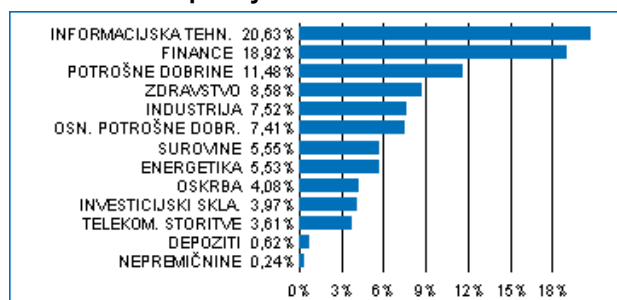
### Sestava naložb po vrstah finančnih instrumentov



### Največjih 10 naložb podsklada na dan 29.12.2017

Oznaka naložbe	%
TAIWAN SEMICONDUCTOR-SP ADR - TSM US	2,39
TENCENT HOLDINGS LTD - 700 HK	2,36
SAMSUNG ELECTRONICS CO LTD - 005930 KS	2,23
APPLE COMPUTER INC - AAPL US	1,95
AMAZON.COM - AMZN US	1,55
MICROSOFT CORP - MSFT US	1,43
ELEKTRO LJUBLJANA - ELOG	1,34
WELLS FARGO & COMPANY - WFC US	1,30
ALLIANZ AG - ALV GY	1,29
ADOBE SYSTEMS INC - ADBE US	1,26

### Sestava naložb po dejavnostih



TVEGANOST

1	2	3	4	5	6	7
				5		

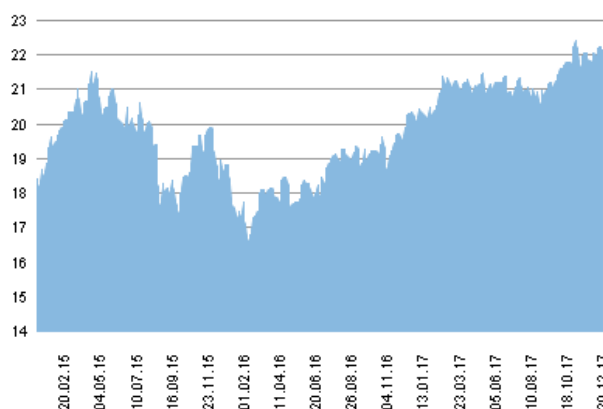
Nižje tveganje  
Potencialno nižji donosi

Višje tveganje  
Potencialno višji donosi

DATUM USTANOVITVE:	30.5.1998
GEOGRAFSKA USMERITEV:	SVET
NALOŽBENA POLITIKA:	DELNIŠKI PODSKLAD
VELIKOST PODSKLADA:	289,583 mio EUR
VEP (29.12.2017):	22,14 EUR
UPRAVLJAVEC PODSKLADA:	Triglav Skladi, Sašo Ivanovič, univ. dipl. ekon.

PODATKI O PODSKLADU

### Prikaz gibanja vrednosti enote premoženja v EUR



Podsklad Triglav Steber Global je v mesecu decembru pridobil 0,6 odstotka. Globalni delniški indeks S&P Global 1200 je pridobil 0,2 odstotka. Med ciljnim borznimi indeksi so se v tem obdobju najboljje odrezali slovenski SBITOP, ki je pridobil 3,2 odstotka, kanadski S&P TSE, ki je pridobil 2,7 odstotka, in indeks držav regije rastočih trgov MSCI EM, ki je pridobil 2,2 odstotka. Najslabše so se na drugi strani odrezali evropski S&P 350, ki je pridobil 0,6 odstotka, ameriški S&P 500, ki je izgubil 0,1 odstotka, in japonski S&P Topix, ki je izgubil 0,2 odstotka. Med naložbami v portfelju so največ pridobile delnice kitajskega podjetja iz sektorja trajnih dobrin Vipshop Holdings Ltd, ki so višje za 40,9 odstotka, južnoafriškega podjetja iz sektorja financ FirstRand Ltd, ki so višje za 30,5 odstotka, in brazilskega podjetja iz sektorja industrije Embraer SA, ki so višje za 26,0 odstotka. Največje padce so po drugi strani dosegle delnice ameriškega podjetja iz sektorja informacijske tehnologije Broadcom Ltd, ki so nižje za 8,6 odstotka, tajvanskega podjetja iz sektorja informacijske tehnologije MediaTek Inc, ki so nižje za 9,7 odstotka, in japonskega podjetja iz sektorja telekomunikacij Nippon Telegraph & Telephone Corp, ki so nižje za 10,9 odstotka. Vse spremembe so izražene v evrih.

POROČILO UPRAVLJAVCA PODSKLADA

Delniški podsklad Triglav Steber Global je podsklad Krovnega sklada Triglav vzajemni skladi in ga upravlja družba Triglav Skladi, d. o. o., Slovenska 54, Ljubljana. Prospekt Krovnega sklada Triglav vzajemni skladi in Ključni podatki za vlagatelje so v slovenskem jeziku vlagateljem brezplačno na voljo na vseh vpisnih mestih družbe za upravljanje in na spletni strani [www.triglavskladi.si](http://www.triglavskladi.si). Podatki o gibanju vrednosti enot premoženja vseh podskladov Krovnega sklada Triglav vzajemni skladi so objavljeni v časopisih Finance, Delo, Dnevnik in Večer. Vrednost enote premoženja nima, zato donosi v preteklosti ne zagotavljajo donosov v prihodnosti. Provizijska politika: maksimalni vstopni stroški do 3 %, izstopni stroški pri nekaterih varčevalnih shemah do 2 %. Vstopni in izstopni stroški zmanjšujejo prikazan donos. Ocena tveganja in pričakovane donosnosti, prikazana v sintetičnem kazalniku, je izdelana na osnovi preteklih podatkov o poslovanju sklada. Podatki, ki se uporabljajo za izračun, niso nujno zanesljiv pokazatelj profila tveganja in pričakovane donosnosti v prihodnje. Glede na dejansko poslovanje sklada v prihodnosti se lahko ocena spremeni. Najnižja kategorija ne pomeni naložbe brez tveganja. Metodologija izračuna podatkov, predstavljenih v mesečnem poročilu, je vlagateljem na voljo na spletni strani družbe.



# Delniški podsklad Triglav Svetovni razviti trgi

## POROČILO O POSLOVANJU PODSKLADA na dan 29.12.2017

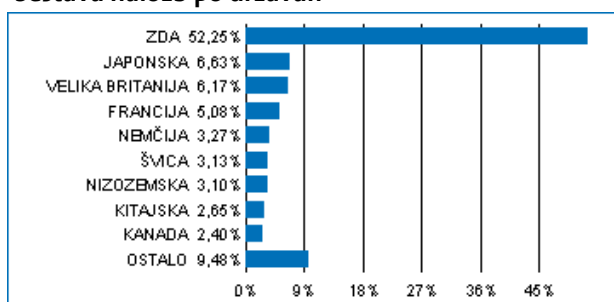
DONOSNOST

12 mesecev	36 mesecev	60 mesecev
5,01%	24,46%	65,26%

NALOŽBENA POLITIKA

Osnovni cilj delniškega podsklada Triglav Svetovni razviti trgi je doseganje dolgoročne rasti vrednosti premoženja na osnovi kapitalskih dobičkov in dividend. Naložbe podsklada so globalno usmerjene, in sicer pretežno v delnice podjetij z domicilom na razvitih trgih ter v enote delniških ciljnih skladov, ki imajo naložbeno politiko usmerjeno na razvite kapitalske trge, brez osredotočanja na eno državo ali regijo.

### Sestava naložb po državah



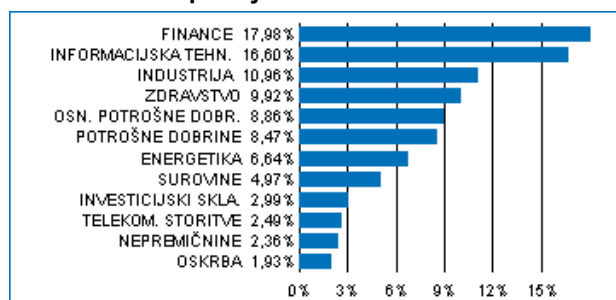
### Sestava naložb po vrstah finančnih instrumentov



### Največjih 10 naložb podsklada na dan 29.12.2017

Oznaka naložbe	%
SPDR S & P 500 ETF TRUST - SPY US	2,99
MICROSOFT CORP - MSFT US	1,98
BERKSHIRE HATHAWAY INC - BRK/B US	1,78
TENCENT HOLDINGS LTD - 700 HK	1,75
FACEBOOK INC - FB US	1,66
WELLS FARGO & COMPANY - WFC US	1,58
AMAZON.COM - AMZN US	1,46
APPLE COMPUTER INC - AAPL US	1,41
HOME DEPOT INC - HD US	1,04
BRITISH AMERICAN TOBACCO PLC - BATS LN	1,00

### Sestava naložb po dejavnostih



TVEGANOST

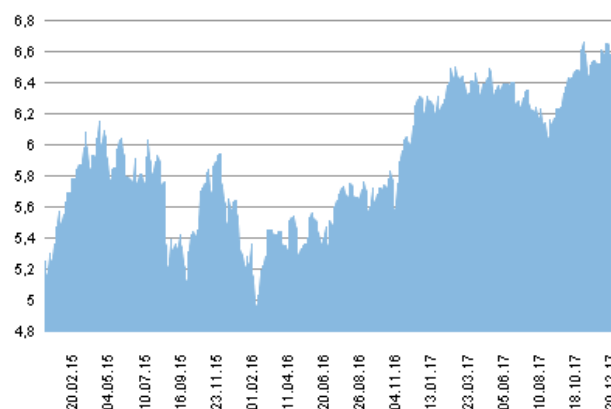
1	2	3	4	5	6	7
				5		

Nižje tveganje  
Potencialno nižji donosi

Višje tveganje  
Potencialno višji donosi

DATUM USTANOVITVE:	18.5.2006
GEOGRAFSKA USMERITEV:	GLOBALNI RAZVITI TRGI
NALOŽBENA POLITIKA:	DELNIŠKI PODSKLAD
VELIKOST PODSKLADA:	48,410 mio EUR
VEP (29.12.2017):	6,58 EUR
UPRAVLJAVEC PODSKLADA:	Triglav Skladi, Gašper Dovč, spec.

### Prikaz gibanja vrednosti enote premoženja v EUR



Podsklad Triglav Svetovni razviti trgi je v mesecu decembru pridobil 0,3 odstotka. Globalni delniški indeks S&P Global 1200 je pridobil 0,2 odstotka. Med globalnimi sektorskimi indeksi so se v tem obdobju najboljše odrezali indeksi podjetij iz sektorja energetike, ki je pridobil 3,3 odstotka, indeksi podjetij iz sektorja surovin, ki je pridobil 2,9 odstotka, in indeksi podjetij iz sektorja trajnih dobrin, ki je pridobil 1,0 odstotka. Najslabše so se na drugi strani odrezali indeksi podjetij iz sektorja informacijske tehnologije, ki je izgubil 1,0 odstotka, indeksi podjetij iz sektorja zdravstva, ki je izgubil 1,3 odstotka, in indeksi podjetij iz sektorja javne oskrbe, ki je izgubil 5,8 odstotka. Med naložbami v portfelju so največ pridobile delnice japonskega podjetja iz sektorja industrije Komatsu Ltd, ki so višje za 15,8 odstotka, ameriškega podjetja iz sektorja energetike Halliburton Co, ki so višje za 15,7 odstotka, in ameriškega podjetja iz sektorja zdravstva Mylan NV, ki so višje za 14,6 odstotka. Največje padce so po drugi strani dosegle delnice ameriškega podjetja iz sektorja zdravstva Cooper Cos Inc/The, ki so nižje za 10,6 odstotka, japonskega podjetja iz sektorja telekomunikacij Nippon Telegraph & Telephone Corp, ki so nižje za 10,9 odstotka, in ameriškega podjetja iz sektorja javne oskrbe PG&E Corp, ki so nižje za 18,2 odstotka. Vse spremembe so izražene v evrih.

Delniški podsklad Triglav Svetovni razviti trgi je podsklad Krovnega sklada Triglav vzajemni skladi in ga upravlja družba Triglav Skladi, d. o. o., Slovenska 54, Ljubljana. Prospekt Krovnega sklada Triglav vzajemni skladi in Ključni podatki za vlagatelje so v slovenskem jeziku vlagateljem brezplačno na voljo na vseh vpisnih mestih družbe za upravljanje in na spletni strani [www.triglavskladi.si](http://www.triglavskladi.si). Podatki o gibanju vrednosti enot premoženja vseh podskladov Krovnega sklada Triglav vzajemni skladi so objavljeni v časopisih Finance, Delo, Dnevnik in Večer. Vrednost enote premoženja nima, zato donosi v preteklosti ne zagotavljajo donosov v prihodnosti. Provizijska politika: maksimalni vstopni stroški do 3 %, izstopni stroški pri nekaterih varčevalnih shemah do 2 %. Vstopni in izstopni stroški zmanjšujejo prikazan donos. Ocena tveganja in pričakovane donosnosti, prikazana v sintetičnem kazalniku, je izdelana na osnovi preteklih podatkov o poslovanju sklada. Podatki, ki se uporabljajo za izračun, niso nujno zanesljiv pokazatelj profila tveganja in pričakovane donosnosti v prihodnje. Glede na dejansko poslovanje sklada v prihodnosti se lahko ocena spremeni. Najnižja kategorija ne pomeni naložbe brez tveganja. Metodologija izračuna podatkov, predstavljenih v mesečnem poročilu, je vlagateljem na voljo na spletni strani družbe.

SESTAVA NALOŽB

PODATKI O PODSKLADU

POROČILO UPRAVLJAVCA PODSKLADA

# Delniški podsklad Triglav Top Brands

## POROČILO O POSLOVANJU PODSKLADA na dan 29.12.2017

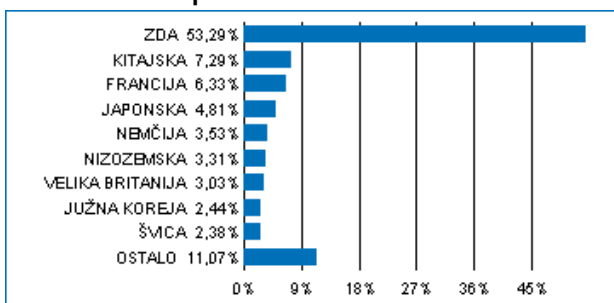
DONOSNOST

12 mesecev	36 mesecev	60 mesecev
6,10%	24,94%	61,39%

NALOŽBENA POLITIKA

Osnovni cilj delniškega podsklada Triglav Top Brands je doseganje dolgoročne rasti vrednosti premoženja na osnovi kapitalskih dobičkov in dividend. Zato so naložbe podsklada globalno usmerjene, in sicer v delnice podjetij z močnimi blagovnimi znamkami, ki imajo izgrajene poslovne modele, jasno strategijo razvoja, potencial dolgoročne rasti in visoko likvidnost. Naložbe podsklada so primarno (najmanj 80 odstotkov sredstev podsklada) usmerjene v globalno regijo razvitih trgov. Naložbe v delnice podjetij in v enote delniških ciljnih skladov skupaj predstavljajo najmanj 85 odstotkov vseh sredstev podsklada.

### Sestava naložb po državah



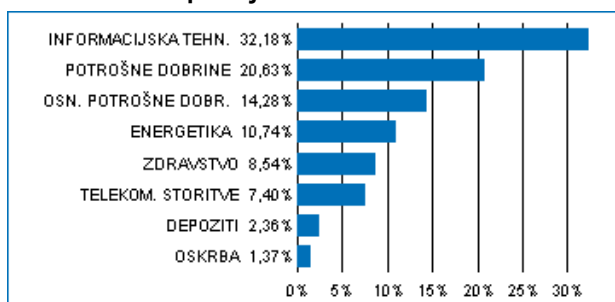
### Sestava naložb po vrstah finančnih instrumentov



### Največjih 10 naložb podsklada na dan 29.12.2017

Oznaka naložbe	%
APPLE COMPUTER INC - AAPL US	5,19
AMAZON.COM - AMZN US	3,47
MICROSOFT CORP - MSFT US	3,35
TENCENT HOLDINGS LTD - 700 HK	3,19
ALIBABA GROUP HOLDING LTD - BABA US	2,65
FACEBOOK INC - FB US	2,59
SAMSUNG ELECTRONICS CO LTD - 005930 KS	2,44
JOHNSON & JOHNSON - JNJ US	2,40
ALPHABET INC - GOOGL US	2,15
WAL-MART STORES INC - WMT US	2,09

### Sestava naložb po dejavnostih



TVEGANOST

1	2	3	4	5	6	7
				5		

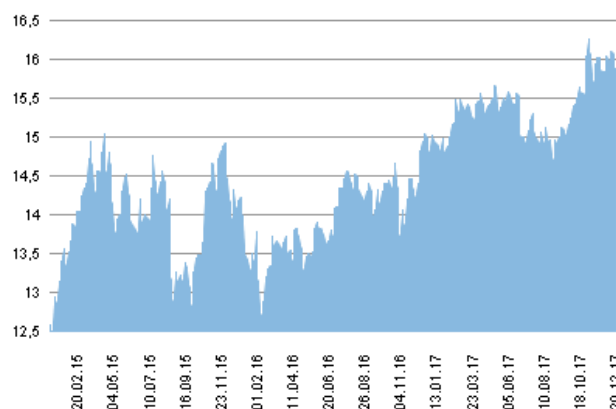
Nižje tveganje  
Potencialno nižji donosi

Višje tveganje  
Potencialno višji donosi

DATUM USTANOVITVE:	31.10.2012
GEOGRAFSKA USMERITEV:	GLOBALNI RAZVITI TRGI
NALOŽBENA POLITIKA:	DELNIŠKI PODSKLAD
VELIKOST PODSKLADA:	24,457 mio EUR
VEP (29.12.2017):	15,88 EUR
UPRAVLJAVEC PODSKLADA:	Triglav Skladi, mag. Mitja Baša

PODATKI O PODSKLADU

### Prikaz gibanja vrednosti enote premoženja v EUR



Podsklad Triglav Top Brands je v mesecu decembru izgubil 0,4 odstotka. Indeks ameriških podjetij S&P 500 je izgubil 0,1 odstotka, indeks evropskih podjetij S&P 350 Europe je pridobil 0,6 odstotka, medtem ko je indeks japonskih podjetij S&P Topix izgubil 0,2 odstotka. Med ciljnim borznimi indeksi so se v tem obdobju najbolj odrezali brazilski IBOV, ki je pridobil 4,7 odstotka, britanski FTSE, ki je pridobil 3,9 odstotka, in indijski SENSEX, ki je pridobil 2,8 odstotka. Najslabše so se na drugi strani odrezali francoski CAC, ki je izgubil 1,1 odstotka, mehiški MEXBOL, ki je izgubil 1,8 odstotka, in italijanski FTSEMIB, ki je izgubil 2,3 odstotka. Med naložbami v portfelju so največ pridobile delnice kolumbijskega podjetja iz sektorja energetike Ecopetrol SA, ki so višje za 24,7 odstotka, ameriškega podjetja iz sektorja energetike Halliburton Co, ki so višje za 15,7 odstotka, in japonskega podjetja iz sektorja trajnih dobrin Suzuki Motor Corp, ki so višje za 6,9 odstotka. Največje padce so po drugi strani dosegle delnice ameriškega podjetja iz sektorja zdravstva Becton Dickinson and Co, ki so nižje za 7,2 odstotka, hongkonškega podjetja iz sektorja telekomunikacij China Unicom Hong Kong Ltd, ki so nižje za 7,8 odstotka, in japonskega podjetja iz sektorja telekomunikacij NTT DOCOMO Inc, ki so nižje za 9,5 odstotka. Vse spremembe so izražene v evrih.

POROČILO UPRAVLJAVCA PODSKLADA

Delniški podsklad Triglav Top Brands je podsklad Krovnega sklada Triglav vzajemni skladi in ga upravlja družba Triglav Skladi, d. o. o., Slovenska 54, Ljubljana. Prospekt Krovnega sklada Triglav vzajemni skladi in Ključni podatki za vlagatelje so v slovenskem jeziku vlagateljem brezplačno na voljo na vseh vpisnih mestih družbe za upravljanje in na spletni strani [www.triglavskladi.si](http://www.triglavskladi.si). Podatki o gibanju vrednosti enot premoženja vseh podskladov Krovnega sklada Triglav vzajemni skladi so objavljeni v časopisih Finance, Delo, Dnevnik in Večer. Vrednost enote premoženja nima, zato donosi v preteklosti ne zagotavljajo donosov v prihodnosti. Provizijska politika: maksimalni vstopni stroški do 4 %, izstopni stroški pri nekaterih varčevalnih shemah do 2 %. Vstopni in izstopni stroški zmanjšujejo prikazan donos. Ocena tveganja in pričakovane donosnosti, prikazana v sintetičnem kazalniku, je izdelana na osnovi preteklih podatkov o poslovanju sklada. Podatki, ki se uporabljajo za izračun, niso nujno zanesljiv pokazatelj profila tveganja in pričakovane donosnosti v prihodnje. Glede na dejansko poslovanje sklada v prihodnosti se lahko ocena spremeni. Najnižja kategorija ne pomeni naložbe brez tveganja. Metodologija izračuna podatkov, predstavljenih v mesečnem poročilu, je vlagateljem na voljo na spletni strani družbe.

# Delniški podsklad Triglav Zdravje in farmacija

## POROČILO O POSLOVANJU PODSKLADA na dan 29.12.2017

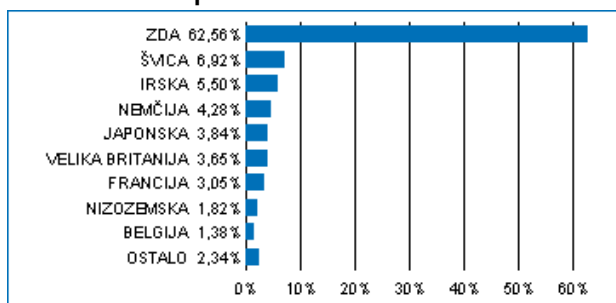
DONOSNOST

12 mesecev	36 mesecev	60 mesecev
1,84%	10,37%	80,90%

NALOŽBENA POLITIKA

Osnovni cilj sklada je doseganje visokih donosov na osnovi kapitalskih dobičkov, v manjši meri pa tudi dividend in obresti ter s tem zagotavljanje dolgoročne rasti vrednosti enote premoženja. Delež naložb v delnice iz sektorja zdravstvo, kot je določeno po mednarodni klasifikaciji GICS (Global Industry Classification Standard), ni nižji od 80 odstotkov sredstev podsklada, delež naložb v delnice in v enote premoženja oziroma delnice drugih investicijskih skladov pa skupaj predstavljajo najmanj 85 odstotkov vseh sredstev podsklada.

### Sestava naložb po državah



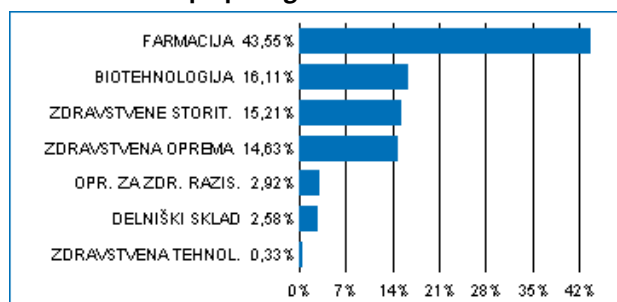
### Sestava naložb po vrstah finančnih instrumentov



### Največjih 10 naložb podsklada na dan 29.12.2017

Oznaka naložbe	%
JOHNSON & JOHNSON - JNJ US	7,82
PFIZER INC - PFE US	5,40
UNITEDHEALTH GROUP INC - UNH US	4,88
NOVARTIS AG-REG.SHS - NOVN SW	3,99
ABBVIE INC - ABBV US	3,62
AMGEN INC - AMGN US	3,51
BAYER AG - BAYN GY	3,15
ABBOTT LABORATORIES - ABT US	2,75
SANOFI SA - SAN FP	2,61
ISHARES GLOBAL HEALTHCARE ETF - IXJ US	2,58

### Sestava naložb po panogah



TVEGANOST

1	2	3	4	5	6	7
				5		

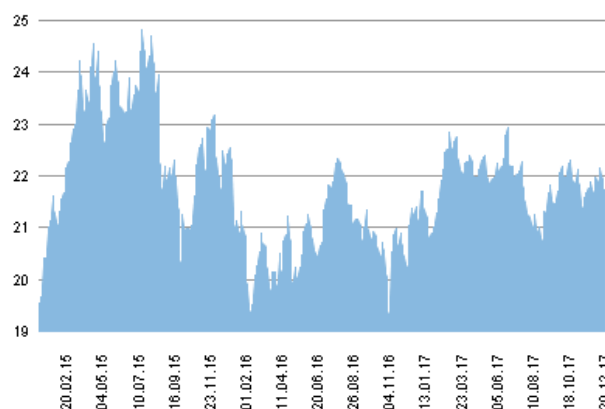
Nižje tveganje  
Potencialno nižji donosi

Višje tveganje  
Potencialno višji donosi

DATUM USTANOVITVE:	5.9.2011
GEOGRAFSKA USMERITEV:	GLOBALNI TRGI (ZDRAVSTVO)
NALOŽBENA POLITIKA:	DELNIŠKI PODSKLAD
VELIKOST PODSKLADA:	18,169 mio EUR
VEP (29.12.2017):	21,73 EUR
UPRAVLJAVEC PODSKLADA:	Triglav Skladi, Gašper Dovč, spec.

PODATKI O PODSKLADU

### Prikaz gibanja vrednosti enote premoženja v EUR



Podsklad Triglav Zdravje in farmacija je v mesecu decembru izgubil 1,1 odstotka. Indeks globalnih podjetij iz sektorja zdravstva S&P Global 1200 Health Care je izgubil 1,3 odstotka. Med panožnimi borznimi indeksi sta se v tem obdobju najbolje odrezala indeks farmacevtskih podjetij BWPHRM, ki je pridobil 0,8 odstotka, in indeks biotehnoloških podjetij BWBIOT ki je izgubil 0,9 odstotka. Slabše sta se na drugi strani odrezala indeks izvajalcev zdravstvenih storitev BWHCSV, ki je izgubil 1,1 odstotka, in indeks proizvajalcev zdravstvene opreme BWHCPR, ki je izgubil 2,6 odstotka. Med naložbami v portfelju so največ pridobile delnice izraelskega podjetja Teva Pharmaceutical Industries Ltd, ki so višje za 26,5 odstotka, ameriškega podjetja Valeant Pharmaceuticals International Inc, ki so višje za 22,8 odstotka, in ameriškega podjetja DaVita Inc, ki so višje za 17,0 odstotka. Največje padce so po drugi strani dosegle delnice ameriškega podjetja Allergan Inc/United States, ki so nižje za 6,9 odstotka, ameriškega podjetja Becton Dickinson and Co, ki so nižje za 7,2 odstotka, in ameriškega podjetja Intuitive Surgical Inc, ki so nižje za 9,7 odstotka. Vse spremembe so izražene v evrih.

POROČILO UPRAVLJAVCA PODSKLADA

Delniški podsklad Triglav Zdravje in farmacija je podsklad Krovnega sklada Triglav vzajemni skladi in ga upravlja družba Triglav Skladi, d. o. o., Slovenska 54, Ljubljana. Perspektiv Krovnega sklada Triglav vzajemni skladi in Ključni podatki za vlagatelje so v slovenskem jeziku vlagateljem brezplačno na voljo na vseh vpisnih mestih družbe za upravljanje in na spletni strani [www.triglavskladi.si](http://www.triglavskladi.si). Podatki o gibanju vrednosti enot premoženja vseh podskladov Krovnega sklada Triglav vzajemni skladi so objavljeni v časopisih Finance, Delo, Dnevnik in Večer. Vrednost enote premoženja niha, zato donosi v preteklosti ne zagotavljajo donosov v prihodnosti. Provizijska politika: maksimalni vstopni stroški do 4 %, izstopni stroški pri nekaterih varčevalnih shemah do 2 %. Vstopni in izstopni stroški zmanjšujejo prikazan donos. Ocena tveganja in pričakovane donosnosti, prikazana v sintetičnem kazalniku, je izdelana na osnovi preteklih podatkov o poslovanju sklada. Podatki, ki se uporabljajo za izračun, niso nujno zanesljiv kazalnik profila tveganja in pričakovane donosnosti v prihodnje. Glede na dejansko poslovanje sklada v prihodnosti se lahko ocena spremeni. Najnižja kategorija ne pomeni naložbe brez tveganja. Metodologija izračuna podatkov, predstavljenih v mesečnem poročilu, je vlagateljem na voljo na spletni strani družbe.