

Mesečno poročilo podskladov Krovnega sklada Triglav vzajemni skladi



Februar 2019

WWW.TRIGLAVSKLADI.SI ((**080 10 19**)

PODSKLADI

Triglav Azija

Triglav Balkan

Triglav EM Potrošne dobrine

Triglav Evropa

Triglav High Yield Bond

Triglav Hitro rastoča podjetja

Triglav Money Market EUR

Triglav Naravni viri

Triglav Nepremičnine

Triglav Obvezniški

Triglav Rastoči trgi

Triglav Renta

Triglav Severna Amerika

Triglav Steber Global

Triglav Svetovni razviti trgi

Triglav Top Brands

Triglav Zdravje in farmacija

Delniški podsklad Triglav Azija

POROČILO O POSLOVANJU PODSKLADA na dan 28.02.2019

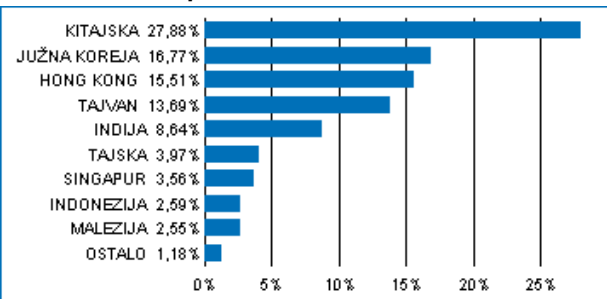
DONOSNOST

12 mesecev	36 mesecev	60 mesecev
-3,36%	35,14%	44,11%

NALOŽBENA POLITIKA

Osnovni cilj delniškega podsklada Triglav Azija je doseganje visokih donosov na osnovi kapitalskih dobičkov in dividend ter s tem zagotavljanje dolgoročne rasti vrednosti enote premoženja. Naložbe podsklada so regionalno usmerjene in sicer pretežno v delnice podjetij s sedežem na enem od azijskih trgov. Omenjene naložbe skupaj predstavljajo najmanj 80 odstotkov vseh sredstev podsklada, do 10 odstotkov sredstev pa ima podsklad možnost razpršiti na druge razvite in hitro rastoče trge.

Sestava naložb po državah



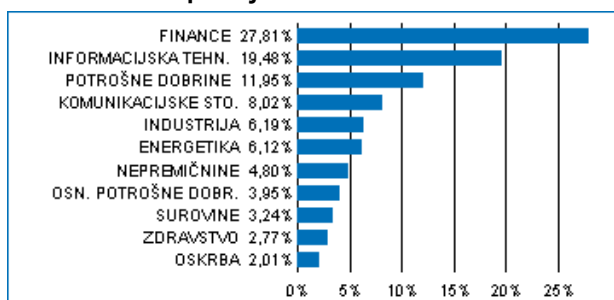
Sestava naložb po vrstah finančnih instrumentov



Največjih 10 naložb podsklada na dan 28.02.2019

Oznaka naložbe	%
TENCENT HOLDINGS LTD - 700 HK	8,02
TAIWAN SEMICONDUCTOR-SP ADR - 2330 TT	7,68
SAMSUNG ELECTRONICS CO LTD - 005930 KS	7,25
ALIBABA GROUP HOLDING LTD - BABA US	7,00
AIA GROUP LTD - 1299 HK	5,10
HDFC BANK LTD - HDB US	2,50
RELIANCE INDUSTRIES LTD - RIGD LI	2,31
CHINA CONSTRUCTION BANK CORP - 939 HK	2,21
PING AN INSURANCE GROUP CO OF - 2318 HK	2,11
INDUSTRIAL & COMMERCIAL BANK OF CHINA - 1398 HK	1,77

Sestava naložb po dejavnostih



TVEGANOST

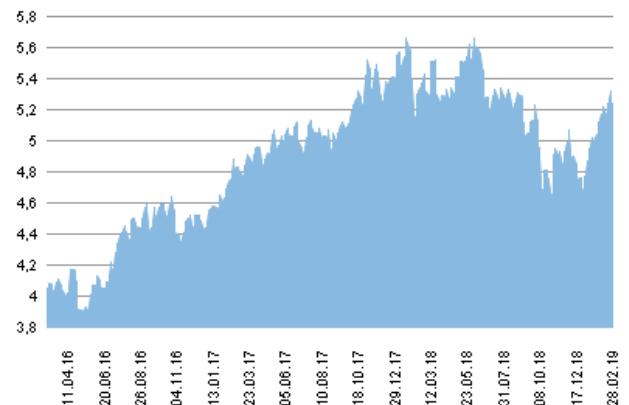
1	2	3	4	5	6	7
				5		

Nižje tveganje
Potencialno nižji donosi

Višje tveganje
Potencialno višji donosi

DATUM USTANOVITVE:	31.8.2006
GEOGRAFSKA USMERITEV:	AZIJA
NALOŽBENA POLITIKA:	DELNIŠKI PODSKLAD
VELIKOST PODSKLADA:	8,079 mio EUR
VEP (28.02.2019):	5,24 EUR
UPRAVLJAVEC PODSKLADA:	Triglav Skladi, Alexandr Gutirea, mag., CFA

Prikaz gibanja vrednosti enote premoženja v EUR



Podsklad Triglav Azija je v mesecu februarju pridobil 2,3 odstotka. Indeks azijskih podjetij MSCI AC Asia EX Japan je pridobil 2,7 odstotka. Med ciljnimimi borznimi indeksi so se v tem obdobju najboljše odrezali hongkonški MSCI Hong Kong, ki je pridobil 6,5 odstotka, tajvanski MSCI Taiwan, ki je pridobil 5,8 odstotka, in kitajski MSCI China, ki je pridobil 4,1 odstotka. Najslabše so se na drugi strani odrezali korejski MSCI Korea, ki je izgubil 1,2 odstotka, filipinski MSCI Philippines, ki je izgubil 2,2 odstotka, in indonezijski MSCI Indonesia, ki je izgubil 4,5 odstotka. Med naložbami v portfelju so največ pridobile delnice kitajskega podjetja iz sektorja informacijske tehnologije Lenovo Group Ltd, ki so višje za 24,8 odstotka, kitajskega podjetja iz sektorja financ PICC Property & Casualty Co Ltd, ki so višje za 16,9 odstotka, in hongkonškega podjetja iz sektorja trajnih dobrin Techtronic Industries Co Ltd, ki so višje za 16,1 odstotka. Največje padce so po drugi strani dosegle delnice južnokorejskega podjetja iz sektorja zdravstva Samsung Biologics Co Ltd, ki so nižje za 6,0 odstotka, južnokorejskega podjetja iz sektorja zdravstva Celltrion Inc, ki so nižje za 6,9 odstotka, in južnokorejskega podjetja iz sektorja financ KB Financial Group Inc, ki so nižje za 8,0 odstotka. Vse spremembe so izražene v evrih.

Delniški podsklad Triglav Azija je podsklad Krovnega sklada Triglav vzajemni skladi in ga upravlja družba Triglav Skladi, d. o. o., Slovenska 54, Ljubljana. Prospekt Krovnega sklada Triglav vzajemni skladi in ključni podatki za vlagatelje so v slovenskem jeziku vlagateljem brezplačno na voljo na vseh vpisnih mestih družbe za upravljanje in na spletni strani www.triglavskladi.si. Podatki o gibanju vrednosti enot premoženja vseh podskladov Krovnega sklada Triglav vzajemni skladi so objavljeni v časopisih Finance, Delo, Dnevnik in Večer. Vrednost enote premoženja niha, zato donosi v preteklosti ne zagotavljajo donosov v prihodnosti. Provizijska politika: maksimalni vstopni stroški do 4%, izstopni stroški pri nekaterih varčevalnih shemah do 2%. Vstopni in izstopni stroški zmanjšujejo prikazan donos. Ocena tveganja in pričakovane donosnosti, prikazana v sintetičnem kazalniku, je izdelana na osnovi preteklih podatkov o poslovanju sklada. Podatki, ki se uporabljajo za izračun, niso nujno zanesljiv pokazatelj profila tveganja in pričakovane donosnosti v prihodnje. Glede na dejansko poslovanje sklada v prihodnosti se lahko ocena spremeni. Najnižja kategorija ne pomeni naložbe brez tveganja. Metodologija izračuna podatkov, predstavljenih v mesečnem poročilu, je vlagateljem na voljo na spletni strani družbe.

PODATKI O PODSKLADU

POROČILO UPRAVLJAVCA PODSKLADA

Delniški podsklad Triglav Balkan

POROČILO O POSLOVANJU PODSKLADA na dan 28.02.2019

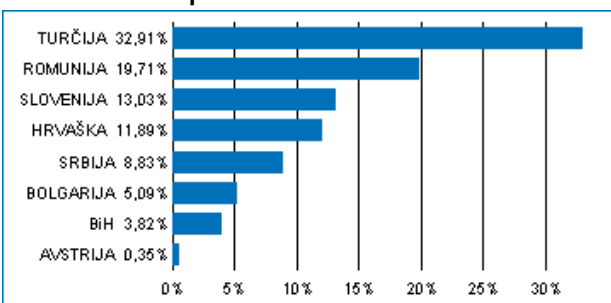
DONOSNOST

12 mesecev	36 mesecev	60 mesecev
-10,99%	7,23%	11,06%

NALOŽBENA POLITIKA

Triglav Balkan je regijski delniški podsklad z naložbeno politiko, usmerjeno na kapitalske trge balkanskih držav Slovenije, Hrvaške, Bosne in Hercegovine, Srbije, Bolgarije, Romunije, Grčije in Turčije. Skupna značilnost držav, kamor sklad usmerja svoja sredstva, je vstop oz. približevanje Evropski uniji. Močna gospodarska rast, pritek svežega domačega in tujega kapitala, tranzicijsko obdobje, nedokončane privatizacijske zgodbe in lastniška konsolidacija so dejavniki, ki pomembno vplivajo na razvoj regije.

Sestava naložb po državah



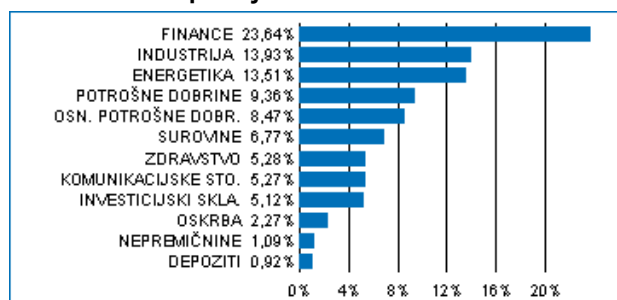
Sestava naložb po vrstah finančnih instrumentov



Največjih 10 naložb podsklada na dan 28.02.2019

Oznaka naložbe	%
OMV PETROM SA - SNP RO	4,41
BANCA TRANSILVANIA - TLV RO	4,20
KRKA D.D. NOVO MESTO - KRRG	4,15
ROMGAZ SA - SNG RO	3,61
FONDUL PROPRIETATEA SA/FUND - FP RO	3,60
TURKIYE GARANTI BANKASI - GARAN TI	3,27
PETROL D.D. - PETG	2,94
KOMERCIALNA BANKA AD BEOGRAD - KMBN SG	2,91
EREGLI DEMIR VE CELIK FABRIKALARI TAS - EREGL TI	2,89
BIM BIRLESIK MAGAZALAR AS - BIMAS TI	2,79

Sestava naložb po dejavnostih



TVEGANOST

1	2	3	4	5	6	7
				5		

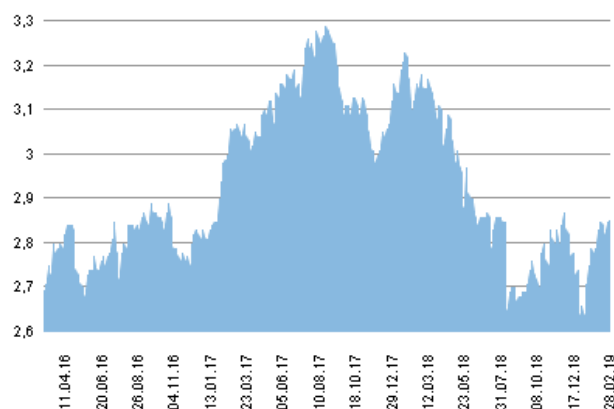
Nižje tveganje
Potencialno nižji donosi

Višje tveganje
Potencialno višji donosi

DATUM USTANOVITVE:	31.8.2006
GEOGRAFSKA USMERITEV:	BALKAN
NALOŽBENA POLITIKA:	DELNIŠKI PODSKLAD
VELIKOST PODSKLADA:	10,622 mio EUR
VEP (28.02.2019):	2,85 EUR
UPRAVLJAVEC PODSKLADA:	Triglav Skladi, mag. Matjaž Dlesk, CFA

PODATKI O PODSKLADU

Prikaz gibanja vrednosti enote premoženja v EUR



Podsklad Triglav Balkan je v mesecu februarju pridobil 1,5 odstotka. Med ciljnim borznimi indeksi so se v tem obdobju najbolj odrezali romunski BET, ki je pridobil 10,4 odstotka, bosanski SASX10, ki je pridobil 8,9 odstotka, in bosanski BIRS, ki je pridobil 5,2 odstotka. Najslabše so se na drugi strani odrezali bolgarski SOFIX, ki je izgubil 0,1 odstotka, turški XU100, ki je izgubil 1,2 odstotka, in srbski BELEX15, ki je izgubil 3,2 odstotka. Med naložbami v portfelju so največ pridobile delnice bosanskega podjetja iz sektorja javne oskrbe JP Elektroprivreda BIH dd Sarajevo, ki so višje za 31,8 odstotka, romunskega podjetja iz sektorja financ Banca Transilvania, ki so višje za 20,6 odstotka, in romunskega podjetja iz sektorja financ BRD-Groupe Societe Generale, ki so višje za 18,6 odstotka. Največje padce so po drugi strani dosegle delnice avstrijskega podjetja iz sektorja trajnih dobrin DO & CO AG, ki so nižje za 11,2 odstotka, bolgarskega podjetja iz sektorja trajnih dobrin Albena AD, ki so nižje za 14,4 odstotka, in srbskega podjetja iz sektorja industrije Aerodrom Nikola Tesla AD Beograd, ki so nižje za 34,7 odstotka. Vse spremembe so izražene v evrih.

POROČILO UPRAVLJAVCA PODSKLADA

Delniški podsklad Triglav Balkan je podsklad Krovnega sklada Triglav vzajemni skladi in ga upravlja družba Triglav Skladi, d. o. o., Slovenska 54, Ljubljana. Prospekt Krovnega sklada Triglav vzajemni skladi in ključni podatki za vlagatelje so v slovenskem jeziku vlagateljem brezplačno na voljo na vseh vpisnih mestih družbe za upravljanje in na spletni strani www.triglavskladi.si. Podatki o gibanju vrednosti enot premoženja vseh podskladov Krovnega sklada Triglav vzajemni skladi so objavljeni v časopisih Finance, Delo, Dnevnik in Večer. Vrednost enote premoženja niha, zato donosi v preteklosti ne zagotavljajo donosov v prihodnosti. Provizijska politika: maksimalni vstopni stroški do 4%, izstopni stroški pri nekaterih varčevalnih smegah do 2%. Vstopni in izstopni stroški zmanjšujejo prikazan donos. Ocena tveganja in pričakovane donosnosti, prikazana v sintetičnem kazalniku, je izdelana na osnovi preteklih podatkov o poslovanju sklada. Podatki, ki se uporabljajo za izračun, niso nujno zanesljiv pokazatelj profila tveganja in pričakovane donosnosti v prihodnje. Glede na dejansko poslovanje sklada v prihodnosti se lahko ocena spremeni. Najnižja kategorija ne pomeni naložbe brez tveganja. Metodologija izračuna podatkov, predstavljenih v mesečnem poročilu, je vlagateljem na voljo na spletni strani družbe.

Delniški podsklad Triglav EM Potrošne dobrine

POROČILO O POSLOVANJU PODSKLADA na dan 28.02.2019

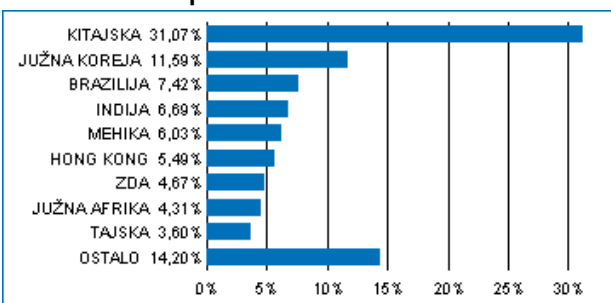
DONOSNOST

12 mesecev	36 mesecev	60 mesecev
-15,91%	0,77%	0,35%

NALOŽBENA POLITIKA

Delniški podsklad Triglav EM Potrošne dobrine je sektorski in regionalni delniški sklad. Sredstva nalaga regionalno, pretežno v delnice izdajateljev s sedežem v regiji rastočih trgov. Sredstva nalaga sektorsko usmerjeno, in sicer pretežno v delnice podjetij iz sektorjev osnovnih potrošnih dobrin (ang. Consumer Staples) ter ostalih potrošnih dobrin (ang. Consumer Discretionary), kot sta določena po klasifikaciji GICS (Global Industry Classification Standard). Naložbe v delnice in v enote premoženja oziroma delnice drugih investicijskih skladov skupaj predstavljajo najmanj 85 odstotkov vseh sredstev podsklada.

Sestava naložb po državah



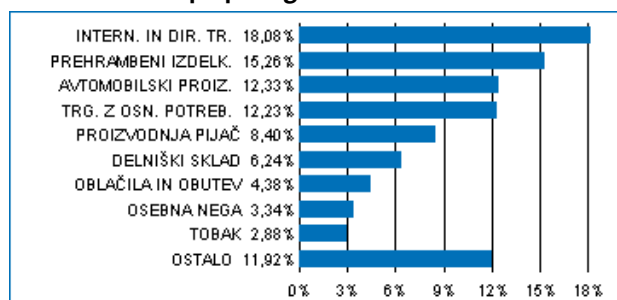
Sestava naložb po vrstah finančnih instrumentov



Največjih 10 naložb podsklada na dan 28.02.2019

Oznaka naložbe	%
ALIBABA GROUP HOLDING LTD - BABA US	9,62
JD.COM INC - JD US	5,04
MAHINDRA & MAHINDRA LTD - MHID LI	4,37
U-PRESID CHINA - 220 HK	3,83
EGSHARES EMERGING MARKETS CONSUMER ETF - ECON US	3,28
LYXOR UCITS ETF MSCI INDIA FCP - INR FP	2,96
AMBEV SA - ABEV3 BZ	2,95
CP ALL PCL - CPALL-R TB	2,35
TATA MOTORS LTD - TTM US	2,31
KT&G CORP - 033780 KS	2,12

Sestava naložb po panogah



TVEGANOST

1	2	3	4	5	6	7
					6	

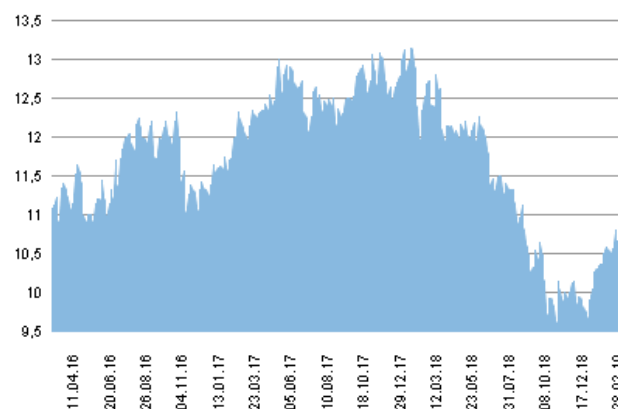
Nižje tveganje
Potencialno nižji donosi

Višje tveganje
Potencialno višji donosi

DATUM USTANOVITVE: 5.9.2011
GEOGRAFSKA USMERITEV: GLOBALNI HITRO RASTOČI TRGI (POTROŠNJA)
NALOŽBENA POLITIKA: DELNIŠKI PODSKLAD
VELIKOST PODSKLADA: 1,750 mio EUR
VEP (28.02.2019): 10,66 EUR
UPRAVLJAVEC PODSKLADA: Triglav Skladi, mag. Matjaž Dlesk, CFA

PODATKI O PODSKLADU

Prikaz gibanja vrednosti enote premoženja v EUR



Podsklad Triglav EM Potrošne dobrine je v mesecu februarju pridobil 1,4 odstotka. Indeks podjetij iz sektorja trajnih dobrin regije rastočih trgov MSCI EM/CONS DISCR je pridobil 5,4 odstotka, medtem ko je indeks podjetij iz sektorja osnovnih dobrin regije rastočih trgov MSCI EM/CONSUMER STAPLES izgubil 1,1 odstotka. Med ciljnim borznimi indeksi so se v tem obdobju najbolj odrezali kitajski HSCEI, ki je pridobil 3,6 odstotka, češki PX, ki je pridobil 3,3 odstotka, in malezijski KLCI, ki je pridobil 2,6 odstotka. Najslabše so se na drugi strani odrezali mehiški MEXBOL, ki je izgubil 2,7 odstotka, poljski WIG20, ki je izgubil 2,8 odstotka, in brazilski IBOV, ki je izgubil 3,3 odstotka. Med naložbami v portfelju so največ pridobile delnice kitajskega podjetja iz sektorja trajnih dobrin TAL Education Group, ki so višje za 15,5 odstotka, kitajskega podjetja iz sektorja trajnih dobrin Yum China Holdings Inc, ki so višje za 15,2 odstotka, in kitajskega podjetja iz sektorja trajnih dobrin ANTA Sports Products Ltd, ki so višje za 14,1 odstotka. Največje padce so po drugi strani dosegle delnice južnoafriškega podjetja iz sektorja trajnih dobrin Woolworths Holdings Ltd/South Africa, ki so nižje za 12,9 odstotka, brazilskega podjetja iz sektorja osnovnih dobrin BRFS SA, ki so nižje za 13,9 odstotka, in indonezijskega podjetja iz sektorja trajnih dobrin Astra International Tbk PT, ki so nižje za 15,9 odstotka. Vse spremembe so izražene v evrih.

POROČILO UPRAVLJAVCA PODSKLADA

Delniški podsklad Triglav EM Potrošne dobrine je podsklad Krovnega sklada Triglav vzajemni skladi in ga upravlja družba Triglav Skladi, d. o. o., Slovenska 54, Ljubljana. Prospekt Krovnega sklada Triglav vzajemni skladi in ključni podatki za vlagatelje so v slovenskem jeziku vlagateljem brezplačno na voljo na vseh vpisnih mestih družbe za upravljanje in na spletni strani www.triglavskladi.si. Podatki o gibanju vrednosti enot premoženja vseh podskladov Krovnega sklada Triglav vzajemni skladi so objavljeni v časopisih Finance, Delo, Dnevnik in Večer. Vrednost enote premoženja niha, zato donosi v preteklosti ne zagotavljajo donosov v prihodnosti. Provizijska politika: maksimalni vstopni stroški do 4 %, izstopni stroški pri nekaterih varčevalnih shemah do 2 %. Vstopni in izstopni stroški zmanjšujejo prikazan donos. Ocena tveganja in pričakovane donosnosti, prikazana v sintetičnem kazalniku, je izdelana na osnovi preteklih podatkov o poslovanju sklada. Podatki, ki se uporabljajo za izračun, niso nujno zanesljiv pokazatelj profila tveganja in pričakovane donosnosti v prihodnje. Glede na dejansko poslovanje sklada v prihodnosti se lahko ocena spremeni. Najnižja kategorija ne pomeni naložbe brez tveganja. Metodologija izračuna podatkov, predstavljenih v mesečnem poročilu, je vlagateljem na voljo na spletni strani družbe.

Delniški podsklad Triglav Evropa

POROČILO O POSLOVANJU PODSKLADA na dan 28.02.2019

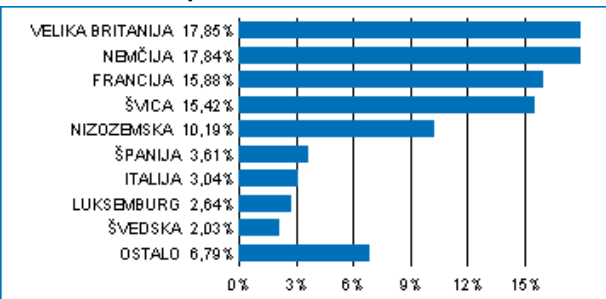
DONOSNOST

12 mesecev	36 mesecev	60 mesecev
-1,82%	10,75%	15,27%

NALOŽBENA POLITIKA

Triglav Evropa je regionalni delniški sklad. Naložbe podsklada so pretežno usmerjene v delnice evropskih izdajateljev s pozitivno dolgoročno perspektivo poslovanja. Naložbe v delnice podjetij in v enote delniških ciljnih skladov skupaj predstavljajo najmanj 85 odstotkov vseh sredstev podsklada.

Sestava naložb po državah



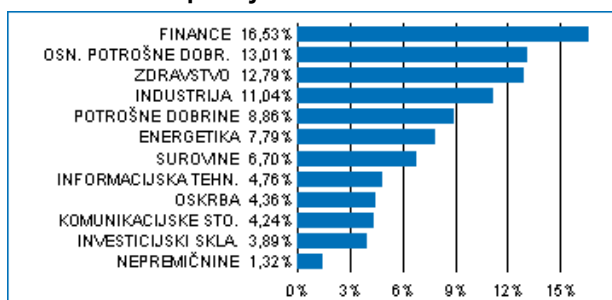
Sestava naložb po vrstah finančnih instrumentov



Največjih 10 naložb podsklada na dan 28.02.2019

Oznaka naložbe	%
NOVARTIS AG-REG.SHS - NOVN SW	3,59
NESTLE SA - NESN SW	3,51
ROYAL DUTCH SHELL PLC-A SHS - RDSA LN	2,71
XTRACKERS MSCI EUROPE SMALL CAP UCITS ETF - XXSC GY	2,26
UNILEVER NV - UNA NA	2,23
ALLIANZ AG - ALV GY	2,06
ROCHE HOLDING AG - ROG SW	1,99
HSBC HOLDINGS PLC - HSBA LN	1,96
AIRBUS SE - AIR FP	1,73
BP PLC - BP/ LN	1,73

Sestava naložb po dejavnostih



TVEGANOST

1	2	3	4	5	6	7
				5		

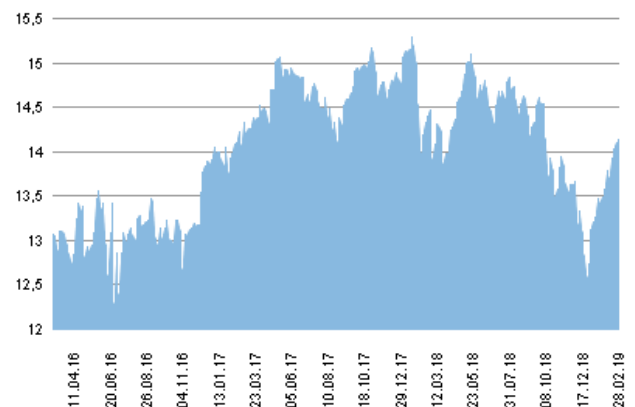
Nižje tveganje
Potencialno nižji donosi

Višje tveganje
Potencialno višji donosi

DATUM USTANOVITVE: 22.12.2005
 GEOGRAFSKA USMERITEV: EVROPA
 NALOŽBENA POLITIKA: DELNIŠKI PODSKLAD
 VELIKOST PODSKLADA: 28,824 mio EUR
 VEP (28.02.2019): 14,13 EUR
 UPRAVLJAVEC PODSKLADA: Triglav Skladi, Sašo Ivanovič, univ. dipl. ekon.

PODATKI O PODSKLADU

Prikaz gibanja vrednosti enote premoženja v EUR



Podsklad Triglav Evropa je v mesecu februarju pridobil 4,2 odstotka. Evropski delniški indeks MSCI Europe je pridobil 3,9 odstotka. Med ciljnim borznimi indeksi so se v tem obdobju najbolj odrezali danski KFX, ki je pridobil 6,3 odstotka, irski ISEQ, ki je pridobil 6,0 odstotka, in švicarski SMI, ki je pridobil 5,4 odstotka. Najslabše so se na drugi strani odrezali norveški OBX, ki je pridobil 2,4 odstotka, finski HEX25, ki je pridobil 2,4 odstotka, in avstrijski ATX, ki je pridobil 1,9 odstotka. Med naložbami v portfelju so največ pridobile delnice francoskega podjetja iz sektorja komunikacij Vivendi SA, ki so višje za 15,6 odstotka, francoskega podjetja iz sektorja industrije Airbus SE, ki so višje za 13,4 odstotka, in britanskega podjetja iz sektorja zdravstva AstraZeneca PLC, ki so višje za 13,2 odstotka. Največje padce so po drugi strani dosegle delnice nemškega podjetja iz sektorja nepremičnin Deutsche Wohnen SE, ki so nižje za 5,9 odstotka, britanskega podjetja iz sektorja industrije BAE Systems PLC, ki so nižje za 7,1 odstotka, in nemškega podjetja iz sektorja informacijske tehnologije Wirecard AG, ki so nižje za 16,7 odstotka. Vse spremembe so izražene v evrih.

POROČILO UPRAVLJAVCA PODSKLADA

Delniški podsklad Triglav Evropa je podsklad Krovnega sklada Triglav vzajemni skladi in ga upravlja družba Triglav Skladi, d. o. o., Slovenska 54, Ljubljana. Prospekt Krovnega sklada Triglav vzajemni skladi in ključni podatki za vlagatelje so v slovenskem jeziku vlagateljem brezplačno na voljo na vseh vpisnih mestih družbe za upravljanje in na spletni strani www.triglavskladi.si. Podatki o gibanju vrednosti enot premoženja vseh podskladov Krovnega sklada Triglav vzajemni skladi so objavljeni v časopisih Finance, Delo, Dnevnik in Večer. Vrednost enote premoženja niha, zato donosi v preteklosti ne zagotavljajo donosov v prihodnosti. Provizijska politika: maksimalni vstopni stroški do 3 %, izstopni stroški pri nekaterih varčevalnih shemah do 2 %. Vstopni in izstopni stroški zmanjšujejo prikazan donos. Ocena tveganja in pričakovane donosnosti, prikazana v sintetičnem kazalniku, je izdelana na osnovi preteklih podatkov o poslovanju sklada. Podatki, ki se uporabljajo za izračun, niso nujno zanesljiv pokazatelj profila tveganja in pričakovane donosnosti v prihodnje. Glede na dejansko poslovanje sklada v prihodnosti se lahko ocena spremeni. Najnižja kategorija ne pomeni naložbe brez tveganja. Metodologija izračuna podatkov, predstavljenih v mesečnem poročilu, je vlagateljem na voljo na spletni strani družbe.

Podsklad Triglav High Yield Bond

POROČILO O POSLOVANJU PODSKLADA na dan 28.02.2019

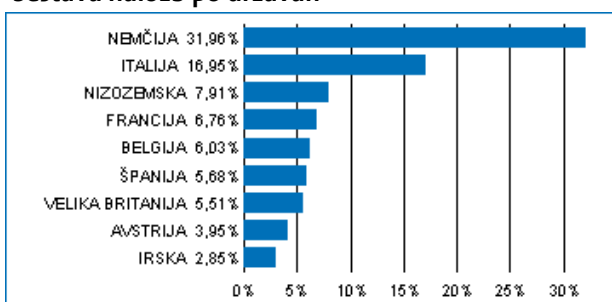
DONOSNOST

12 mesecev	36 mesecev	60 mesecev
-1,62%	4,29%	3,28%

NALOŽBENA POLITIKA

Podsklad Triglav High Yield Bond je sklad obveznic izven naložbenega razreda. Naložbeni cilj podsklada je zagotavljati dolgoročno kapitalsko rast na osnovi tekočih prihodkov od obresti dolžniških vrednostnih papirjev in kapitalskih dobičkov pri upravljanju naložb. Skupaj izpostavljenost do obveznic predstavlja najmanj 80 odstotkov sredstev sklada, pri tem je najmanj 70 odstotkov sredstev izpostavljenih do obveznic zunaj naložbenega razreda.

Sestava naložb po državah



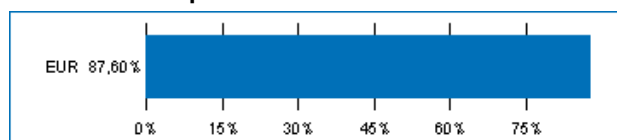
Sestava naložb po vrstah finančnih instrumentov



Največjih 10 naložb podsklada na dan 28.02.2019

Oznaka naložbe	%
BARRY CALLEBAUT SVCS NV - BARY 5 3/8 06/15/21	6,03
OTE PLC - HTOGA 3 1/2 07/09/20	5,51
NIDDA HEALTHCARE HOLDING - SAZGR 3 1/2 09/30/24	5,25
MAXEDA DIY HOLDING BV - MAXDIY 6 1/8 07/15/22	5,05
K+S AG - SDFGR 4 1/8 12/06/21	4,94
CMF SPA - MANTEN 9 06/15/22	4,53
METRO AG - MEOGR 1 1/2 03/19/25	3,99
THYSSENKRUPP AG - TKAGR 3 1/8 10/25/19	3,99
WIENERBERGER AG - WIEAV 2 05/02/24	3,95
PEUGEOT SA - PEUGOT 2 03/23/24	3,93

Sestava naložb po valutah



TVEGANOST

1	2	3	4	5	6	7
		3				

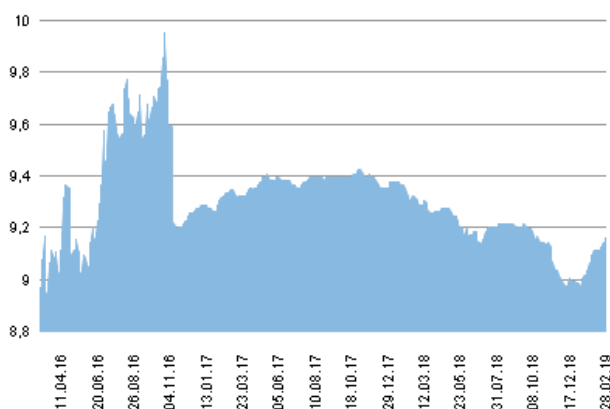
Nižje tveganje
Potencialno nižji donosi

Višje tveganje
Potencialno višji donosi

DATUM USTANOVITVE:	5.9.2011
GEOGRAFSKA USMERITEV:	SVET
NALOŽBENA POLITIKA:	OBVEZNIŠKI PODSKLAD
VELIKOST PODSKLADA:	1,920 mio EUR
VEP (28.02.2019):	9,16 EUR
UPRAVLJAVEC PODSKLADA:	Triglav Skladi, Vid Pajič, dipl. ekon.

PODATKI O PODSKLADU

Prikaz gibanja vrednosti enote premoženja v EUR



Podsklad Triglav High Yield Bond je v mesecu februarju pridobil 0,74 odstotka. Indeks obveznic izven naložbenega razreda Markit iBoxx EUR Liquid High Yield Index je pridobil 1,67 odstotka. Indeks obveznic bonitetne ocene BB je pridobil 1,68 odstotka, indeks obveznic bonitetne ocene B je pridobil 2,27 odstotka, indeks obveznic bonitetne ocene CCC je pridobil 3,34 odstotka, indeks obveznic bonitetne ocene CC in nižje pa je pridobil 0,65 odstotka. Med naložbami v portfelju so se tokrat najbolj odrezale italijanske MANTEN 9 06/15/22, ki so višje za 3,35 odstotka, nemške NDB 6 06/29/20, ki so višje za 3,22 odstotka, in italijanske TITIM 5 1/4 02/10/22, ki so višje za 2,32 odstotka. Najslabše pa so se po drugi strani odrezale italijanske ISPIM 5 09/23/19, ki so nižje za 0,27 odstotka, belgijske BARY 5 3/8 06/15/21, ki so nižje za 0,29 odstotka, in španske BKTSM 6 3/8 09/11/19, ki so nižje za 0,46 odstotka. Vse spremembe so izražene v evrih.

POROČILO UPRAVLJAVCA PODSKLADA

Obvezniški podsklad Triglav High Yield Bond je podsklad Krovnega sklada Triglav vzajemni skladi in ga upravlja družba Triglav Skladi, d. o. o., Slovenska 54, Ljubljana. Prospekt Krovnega sklada Triglav vzajemni skladi in Ključni podatki za vlagatelje so v slovenskem jeziku vlagateljem brezplačno na voljo na vseh vpisnih mestih družbe za upravljanje in na spletni strani www.triglavskladi.si. Podatki o gibanju vrednosti enot premoženja vseh podskladov Krovnega sklada Triglav vzajemni skladi so objavljeni v časopisih Finance, Delo, Dnevnik in Večer. Vrednost enote premoženja nima, zato donosi v preteklosti ne zagotavljajo donosov v prihodnosti. Provizijska politika: maksimalni vstopni stroški do 2 %, izstopni stroški pri nekaterih varčevalnih shemah do 1,5 %. Vstopni in izstopni stroški zmanjšujejo prikazan donos. Ocena tveganja in pričakovane donosnosti, prikazana v sintetičnem kazalniku, je izdelana na osnovi preteklih podatkov o poslovanju sklada. Podatki, ki se uporabljajo za izračun, niso nujno zanesljiv pokazatelj profila tveganja in pričakovane donosnosti v prihodnje. Glede na dejansko poslovanje sklada v prihodnosti se lahko ocena spremeni. Najnižja kategorija ne pomeni naložbe brez tveganja. Metodologija izračuna podatkov, predstavljenih v mesečnem poročilu, je vlagateljem na voljo na spletni strani družbe.

Delniški podsklad Triglav Hitro rastoča podjetja

POROČILO O POSLOVANJU PODSKLADA na dan 28.02.2019

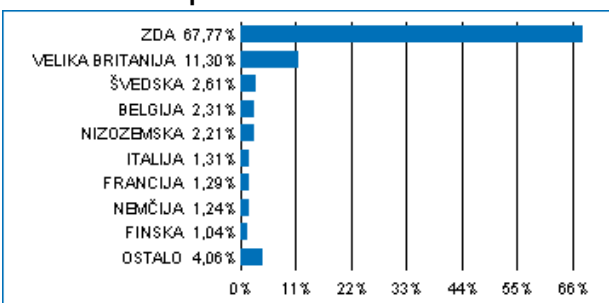
DONOSNOST

12 mesecev	36 mesecev	60 mesecev
3,79%	34,79%	49,61%

NALOŽBENA POLITIKA

Triglav Hitro rastoča podjetja je specializiran delniški podsklad, ki svoja sredstva vlaga globalno, v manjša podjetja (do največ 8 milijard evrov tržne kapitalizacije), ki imajo veliko potencialno rast, posledično visoko stopnjo rasti dobička ter nadpovprečno pričakovano donosnost. Naložbe v delnice in v enote investicijskih skladov skupaj predstavljajo najmanj 85 odstotkov vseh sredstev podsklada. Delež naložb v podjetja z nizko tržno kapitalizacijo ni nižji od 80 odstotkov sredstev podsklada.

Sestava naložb po državah



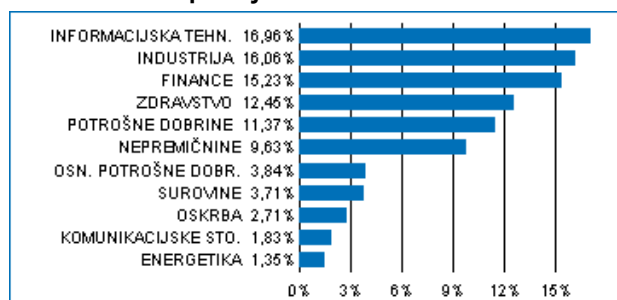
Sestava naložb po vrstah finančnih instrumentov

DELNICE 95,14%

Največjih 10 naložb podsklada na dan 28.02.2019

Oznaka naložbe	%
SELECTIVE INSURANCE GROUP - SIGI US	2,44
PS BUSINESS PARKS INC - PSB US	2,09
EQUITY LIFESTYLE PROPERTIES IN - ELS US	2,04
FIRSTCASH INC - FCFS US	1,99
SUN COMMUNITIES INC - SUI US	1,94
KEYSIGHT TECHNOLOGIES INC - KEYS US	1,92
EASTGROUP PROPERTIES INC - EGP US	1,80
INGEVITY CORP - NGVT US	1,77
QUALYS INC - QLYS US	1,62
SEMTECH CORP - SMTC US	1,57

Sestava naložb po dejavnostih



TVEGANOST

1	2	3	4	5	6	7
				5		

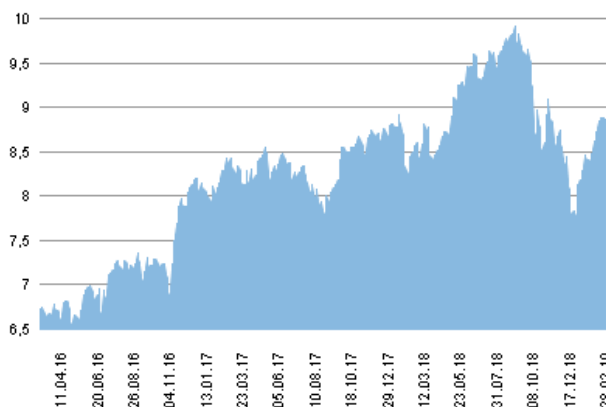
Nižje tveganje
Potencialno nižji donosi

Višje tveganje
Potencialno višji donosi

DATUM USTANOVITVE:	31.8.2006
GEOGRAFSKA USMERITVE:	SVET
NALOŽBENA POLITIKA:	DELNIŠKI PODSKLAD
VELIKOST PODSKLADA:	15,402 mio EUR
VEP (28.02.2019):	8,86 EUR
UPRAVLJAVEC PODSKLADA:	Triglav Skladi, mag. Mitja Baša

PODATKI O PODSKLADU

Prikaz gibanja vrednosti enote premoženja v EUR



Podsklad Triglav Hitro rastoča podjetja je v mesecu februarju pridobil 4,6 odstotka. Indeks malih ameriških podjetij MSCI USA Small Cap je pridobil 5,4 odstotka, medtem ko je indeks malih evropskih podjetij MSCI Europe Small Cap pridobil 3,2 odstotka. Med sektorskimi indeksi malih ameriških podjetij so se v tem obdobju najbolje odrezali indeks podjetij iz sektorja surovin, ki je pridobil 8,5 odstotka, indeks podjetij iz sektorja informacijske tehnologije, ki je pridobil 7,4 odstotka, in indeks podjetij iz sektorja industrije, ki je pridobil 5,8 odstotka. Najslabše so se na drugi strani odrezali indeks podjetij iz sektorja komunikacij, ki je pridobil 3,3 odstotka, indeks podjetij iz sektorja osnovnih dobrin, ki je pridobil 2,7 odstotka, in indeks podjetij iz sektorja javne oskrbe, ki je pridobil 0,5 odstotka. Med naložbami v portfelju so največ pridobile delnice ameriškega podjetja iz sektorja zdravstva Omnicell Inc, ki so višje za 31,2 odstotka, in belgijskega podjetja iz sektorja zdravstva Argenc SE, ki so višje za 26,3 odstotka. Največje padce so po drugi strani dosegle delnice ameriškega podjetja iz sektorja zdravstva Haemonetics Corp, ki so nižje za 11,6 odstotka, švedskega podjetja iz sektorja zdravstva Elekta AB, ki so nižje za 13,0 odstotka, in ameriškega podjetja iz sektorja zdravstva AMN Healthcare Services Inc, ki so nižje za 22,3 odstotka. Vse spremembe so izražene v evrih.

POROČILO UPRAVLJAVCA PODSKLADA

Delniški podsklad Triglav Hitro rastoča podjetja je podsklad Krovnega sklada Triglav vzajemni skladi in ga upravlja družba Triglav Skladi, d. o. o., Slovenska 54, Ljubljana. Prospekt Krovnega sklada Triglav vzajemni skladi in ključni podatki za vlagatelje so v slovenskem jeziku vlagateljem brezplačno na voljo na vseh vpisnih mestih družbe za upravljanje in na spletni strani www.triglavskladi.si. Podatki o gibanju vrednosti enot premoženja vseh podskladov Krovnega sklada Triglav vzajemni skladi so objavljeni v časopisih Finance, Delo, Dnevnik in Večer. Vrednost enote premoženja nima, zato donosi v preteklosti ne zagotavljajo donosov v prihodnosti. Provizijska politika: maksimalni vstopni stroški do 4 %, izstopni stroški pri nekaterih varčevalnih shemah do 2 %. Vstopni in izstopni stroški zmanjšujejo prikazan donos. Ocena tveganja in pričakovane donosnosti, prikazana v sintetičnem kazalniku, je izdelana na osnovi preteklih podatkov o poslovanju sklada. Podatki, ki se uporabljajo za izračun, niso nujno zanesljiv pokazatelj profila tveganja in pričakovane donosnosti v prihodnje. Glede na dejansko poslovanje sklada v prihodnosti se lahko ocena spremeni. Najnižja kategorija ne pomeni naložbe brez tveganja. Metodologija izračuna podatkov, predstavljenih v mesečnem poročilu, je vlagateljem na voljo na spletni strani družbe.

Podsklad Triglav Money Market EUR

POROČILO O POSLOVANJU PODSKLADA na dan 28.02.2019

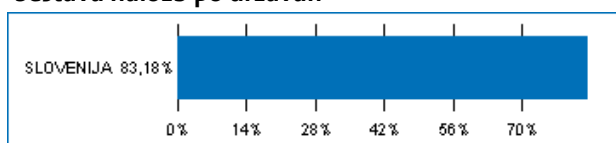
DONOSNOST

12 mesecev	36 mesecev	60 mesecev
-0,11%	-0,34%	0,56%

NALOŽBENA POLITIKA

Podsklad Triglav Money Market EUR je sklad denarnega trga. Sredstva nalaga v prvovrstne, visoko likvidne instrumente denarnega trga, denarne depozite v evro valuti in ciljne sklade denarnega trga s podobno naložbeno politiko. Osnovni naložbeni cilj podsklada je zagotavljati enakomerno dolgoročno rast vrednosti sredstev ob visoki varnosti oziroma nizkem tveganju naložb ter visoki stopnji likvidnosti, s posebnim poudarkom na zaščiti glavnice.

Sestava naložb po državah



Sestava naložb po vrstah finančnih instrumentov



Največjih 10 naložb podsklada na dan 28.02.2019

Oznaka naložbe	%
DEPOZIT BKS BANK AG	17,36
DEPOZIT NOVA LJUBLJANSKA BANKA D.D.	10,52
DEPOZIT BANKA SPARKASSE D.D.	7,89
DEPOZIT ADDIKO BANK D.D.	7,89
GEN-I D.O.O. - GEN07	5,24
SIJ - SLOVENSKA INDUSTRIJA JEKLA, D.D. - SIK05	5,22
DEPOZIT ABANKA D.D.	1,32
DEPOZIT GORENJSKA BANKA D.D.	0,58
DEPOZIT GORENJSKA BANKA D.D.	0,53
DEPOZIT BANKA SPARKASSE D.D.	0,47

SESTAVA NALOŽB

TVEGANOST

1	2	3	4	5	6	7
---	---	---	---	---	---	---

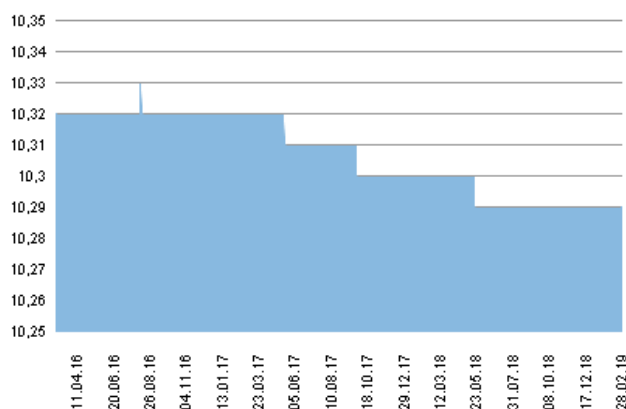
Nižje tveganje
Potencialno nižji donosi

Višje tveganje
Potencialno višji donosi

DATUM USTANOVITVE: 31.10.2012
GEOGRAFSKA USMERITEV: EVRO OBMOČJE
NALOŽBENA POLITIKA: SKLAD DENARNEGA TRGA
VELIKOST PODSKLADA: 19,005 mio EUR
VEP (28.02.2019): 10,29 EUR
UPRAVLJAVEC PODSKLADA: Triglav Skladi, Vid Pajič, dipl. ekon.

PODATKI O PODSKLADU

Prikaz gibanja vrednosti enote premoženja v EUR



Podsklad Triglav Money Market EUR je v mesecu februarju izgubil 0,02 odstotka. Gibanje medbančne obrestne mere enomesečni EURIBOR je bilo nespremenjeno, saj se je njena vrednost ni spremenila. Trimesečni EURIBOR je nižje za 0,001 odstotne točke, šestmesečni EURIBOR je višje za 0,007 odstotne točke, medtem ko je enoletni EURIBOR višje za 0,001 odstotne točke. V primerjavi s istim obdobjem lani je enomesečni EURIBOR višje za 0,002 odstotne točke, trimesečni EURIBOR je višje za 0,018 odstotne točke, šestmesečni EURIBOR je višje za 0,041 odstotne točke in enoletni EURIBOR je višje za 0,083 odstotne točke. Omenjene obrestne mere znašajo -0,368 %, -0,309 %, -0,229 % in -0,108 %. Nemške šestmesečne zakladne menice kotirajo pri donosnosti do dospelja -0,585 %, francoske pri -0,521 %, italijanske pri 0,032 %, nizozemske pri -0,570 %, norveške pri 0,107 % in švedske pri -0,033 %. Donosnost italijanskih šestmesečnih zakladnih menic je višja za 0,054 odstotne točke, donosnost francoskih je višja za 0,010 odstotne točke, donosnost nizozemskih se ni spremenila medtem ko je donosnost nemških nižja za 0,018 odstotne točke.

POROČILO UPRAVLJAVCA PODSKLADA

Sklad denarnega trga Triglav Money Market EUR je podsklad Krovnega sklada Triglav vzajemni skladi in ga upravlja družba Triglav Skladi, d. o. o., Slovenska 54, Ljubljana. Prospekt Krovnega sklada Triglav vzajemni skladi in ključni podatki za vlagatelje so v slovenskem jeziku vlagateljem brezplačno na voljo na vseh vpisnih mestih družbe za upravljanje ter na spletni strani www.triglavskladi.si. Podatki o gibanju vrednosti enote premoženja vseh podskladov Krovnega sklada Triglav vzajemni skladi so objavljeni v časopisih Finance, Delo, Dnevnik in Večer. Vrednost enote premoženja niha, zato donosi v preteklosti ne zagotavljajo donosov v prihodnosti. Provizijska politika: maksimalni vstopni stroški do 0 %, izstopni stroški pri nekaterih varčevalnih shemah do 0,5 %. Vstopni in izstopni stroški zmanjšujejo prikazan donos. Ocena tveganja in pričakovane donosnosti, prikazana v sintetičnem kazalniku, je izdelana na osnovi preteklih podatkov o poslovanju sklada. Podatki, ki se uporabljajo za izračun, niso nujno zanesljiv pokazatelj profila tveganja in pričakovane donosnosti v prihodnje. Glede na dejansko poslovanje sklada v prihodnosti se lahko ocena spremeni. Najnižja kategorija ne pomeni naložbe brez tveganja. Metodologija izračuna podatkov, predstavljenih v mesečnem poročilu, je vlagateljem na voljo na spletni strani družbe.

Delniški podsklad Triglav Naravni viri

POROČILO O POSLOVANJU PODSKLADA na dan 28.02.2019

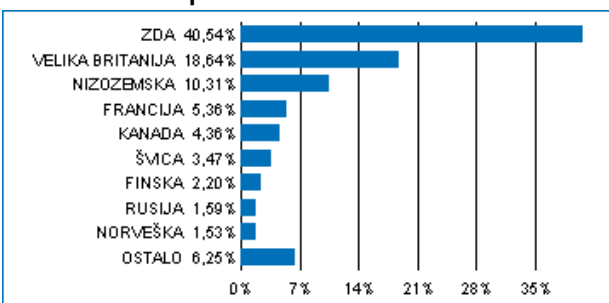
DONOSNOST

12 mesecev	36 mesecev	60 mesecev
1,33%	n.p.	n.p.

NALOŽBENA POLITIKA

Podsklad Triglav Naravni viri je sektorski delniški sklad. Sredstva nalaga pretežno v delnice podjetij iz sektorja Energetika in sektorja Surovine in predelovalna industrija ter v enote premoženja oziroma delnice investicijskih skladov, ki imajo svojo naložbeno politiko podobno naložbeni politiki podsklada. Naložbe v delnice in enote premoženja oziroma delnice investicijskih skladov skupaj predstavljajo najmanj 85 odstotkov vseh sredstev podsklada. Delež družb iz sektorjev Energetika ter Surovine in predelovalna industrija ni nižji od 80 odstotkov sredstev podsklada.

Sestava naložb po državah



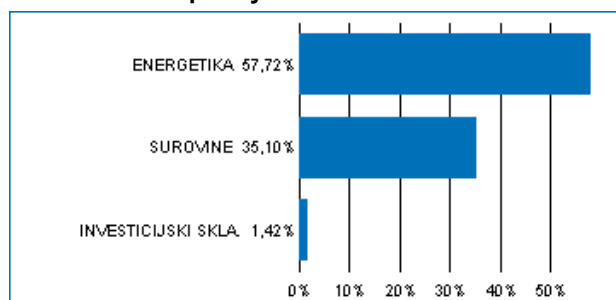
Sestava naložb po vrsti vrednostnih papirjev



Največjih 10 naložb podsklada na dan 28.02.2019

Oznaka naložbe	%
ROYAL DUTCH SHELL PLC-A SHS - RDSA NA	8,35
CHEVRON CORP - CVX US	7,43
BP PLC - BP/ LN	5,40
TOTAL SA - FP FP	5,36
BHP GROUP PLC - BHP LN	4,08
CONOCOPHILLIPS - COP US	3,68
RIO TINTO PLC - RIO LN	3,39
DOWDUPONT INC - DWDP US	3,16
MARATHON PETROLEUM CORP - MPC US	2,73
EXXON MOBIL CORP - XOM US	2,71

Sestava naložb po dejavnostih



TVEGANOST

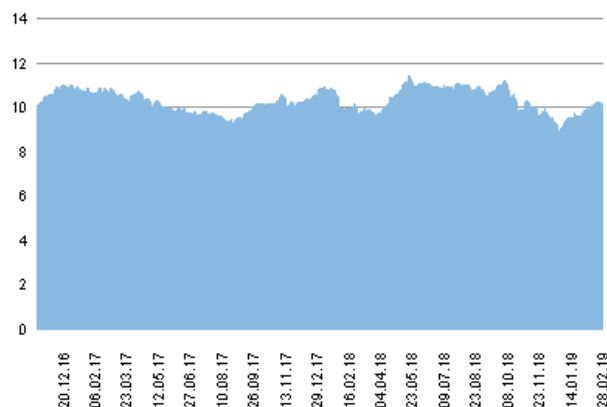
1	2	3	4	5	6	7
					6	

Nižje tveganje
Potencialno nižji donosi

Višje tveganje
Potencialno višji donosi

DATUM USTANOVITVE:	14.11.2016
GEOGRAFSKA USMERITEV:	GLOBALNI TRGI (NARAVNI VIRI)
NALOŽBENA POLITIKA:	DELNIŠKI PODSKLAD
VELIKOST PODSKLADA:	3,572 mio EUR
VEP (28.02.2019):	10,13 EUR
UPRAVLJAVEC PODSKLADA:	Triglav Skladi, Alexandr Gutirea, mag., CFA

Prikaz gibanja vrednosti enote premoženja v EUR



Podsklad Triglav Naravni viri je v mesecu februarju pridobil 3,0 odstotka. Indeks globalnih podjetij iz sektorja surovin MSCI World Materials je pridobil 3,2 odstotka, medtem ko je indeks globalnih podjetij iz sektorja energetike MSCI World Energy pridobil 2,7 odstotka. Med posameznimi naravnimi viri so se v tem obdobju najbolj odrezali bencin, ki je pridobil 28,0 odstotka, sodček severnomorske nafte Brent, ki je pridobil 9,7 odstotka, in kurilno olje, ki je pridobilo 8,7 odstotka. Najslabše so se na drugi strani odrezali koroza, ki je izgubila 3,2 odstotka, premog, ki je izgubil 5,7 odstotka, in pšenica, ki je izgubila 11,8 odstotka. Med naložbami v portfelju so največ pridobile delnice ameriškega podjetja Ingevity Corp, ki so višje za 23,3 odstotka, nizozemskega podjetja Koninklijke DSM NV, ki so višje za 15,7 odstotka, in ameriškega podjetja FMC Corp, ki so višje za 12,9 odstotka. Največje padce so po drugi strani dosegle delnice ruskega podjetja Novatek PJSC, ki so nižje za 5,0 odstotka, ameriškega podjetja Marathon Petroleum Corp, ki so nižje za 5,8 odstotka, in ameriškega podjetja Concho Resources Inc, ki so nižje za 7,6 odstotka. Vse spremembe so izražene v evrih.

Delniški podsklad Triglav Naravni viri je podsklad Krovnega sklada Triglav vzajemni skladi in ga upravlja družba Triglav Skladi, d. o. o., Slovenska 54, Ljubljana. Prospekt Krovnega sklada Triglav vzajemni skladi in Ključni podatki za vlagatelje so v slovenskem jeziku vlagateljem brezplačno na voljo na vseh vpisnih mestih družbe za upravljanje in na spletni strani www.triglavskladi.si. Podatki o gibanju vrednosti enot premoženja vseh podskladov Krovnega sklada Triglav vzajemni skladi so objavljeni v časopisih Finance, Delo, Dnevnik in Večer. Vrednost enote premoženja niha, zato donosi v preteklosti ne zagotavljajo donosov v prihodnosti. Provizijska politika: maksimalni vstopni stroški do 4 %, izstopni stroški pri nekaterih varčevalnih shemah do 2 %. Vstopni in izstopni stroški zmanjšujejo prikazan donos. Ocena tveganja in pričakovane donosnosti, prikazana v sintetičnem kazalniku, je izdelana na osnovi preteklih podatkov o poslovanju sklada. Podatki, ki se uporabljajo za izračun, niso nujno zanesljiv pokazatelj profila tveganja in pričakovane donosnosti v prihodnje. Glede na dejansko poslovanje sklada v prihodnosti se lahko ocena spremeni. Najnižja kategorija ne pomeni naložbe brez tveganja. Metodologija izračuna podatkov, predstavljenih v mesečnem poročilu, je vlagateljem na voljo na spletni strani družbe.

PODATKI O PODSKLADU

POROČILO UPRAVLJAVCA PODSKLADA

Delniški podsklad Triglav Nepremičnine

POROČILO O POSLOVANJU PODSKLADA na dan 28.02.2019

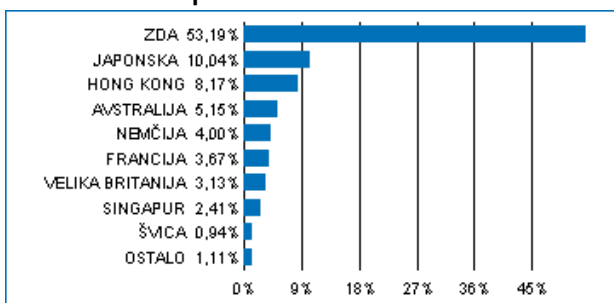
DONOSNOST

12 mesecev	36 mesecev	60 mesecev
15,56%	n.p.	n.p.

NALOŽBENA POLITIKA

Podsklad Triglav Nepremičnine je sektorski delniški sklad. Sredstva nalaga pretežno v delnice podjetij, ki sodijo v nepremičninski sektor in v enote premoženja oziroma delnice investicijskih skladov, ki imajo svojo naložbeno politiko podobno naložbeni politiki podsklada. Naložbe v delnice in enote premoženja oziroma delnice drugih investicijskih skladov skupaj predstavljajo najmanj 85 odstotkov vseh sredstev podsklada. Delež naložb iz nepremičninskega sektorja ni nižji od 80 odstotkov sredstev podsklada.

Sestava naložb po državah



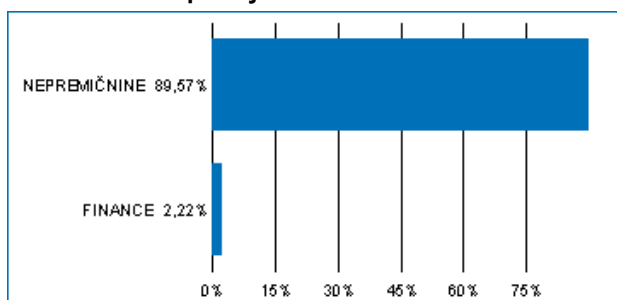
Sestava naložb po vrsti vrednostnih papirjev



Največjih 10 naložb podsklada na dan 28.02.2019

Oznaka naložbe	%
AMERICAN TOWER CORPORATION - AMT US	5,27
EQUINIX INC - EQIX US	4,29
SIMON PROPERTY GROUP INC - SPG US	3,75
PROLOGIS INC - PLD US	3,48
CROWN CASTLE REIT INC - CCI US	3,17
AVALONBAY COMMUNITIES INC - AVB US	3,04
DIGITAL REALTY TRUST INC - DLR US	3,02
EQUITY RESIDENTIAL - EQR US	2,98
SUN HUNG KAI PROPERTIES LTD - 16 HK	2,88
DAIWA HOUSE INDUSTRY CO LTD - 1925 JP	2,86

Sestava naložb po dejavnostih



TVEGANOST

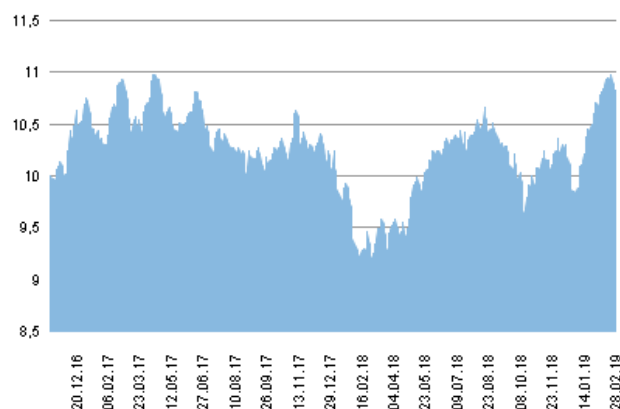
1	2	3	4	5	6	7
---	---	---	---	---	---	---

Nižje tveganje
Potencialno nižji donosi

Višje tveganje
Potencialno višji donosi

DATUM USTANOVITVE:	14.11.2016
GEOGRAFSKA USMERITEV:	GLOBALNI TRGI (NEPREMIČNINE)
NALOŽBENA POLITIKA:	DELNIŠKI PODSKLAD
VELIKOST PODSKLADA:	0,952 mio EUR
VEP (28.02.2019):	10,82 EUR
UPRAVLJAVEC PODSKLADA:	Triglav Skladi, Vid Pajič, dipl. ekon.

Prikaz gibanja vrednosti enote premoženja v EUR



Podsklad Triglav Nepremičnine je v mesecu februarju pridobil 0,82 odstotka. Indeks globalnih podjetij iz sektorja nepremičnin MSCI World Real Estate je pridobil 0,8 odstotka. Indeks ameriških nepremičninskih podjetij MSCI US Real Estate je pridobil 1,54 odstotka, indeks evropskih nepremičninskih podjetij MSCI Europe Real Estate Index je izgubil 1,92 odstotka, medtem ko je indeks azijskih nepremičninskih podjetij MSCI AC AP Real Estate Index izgubil 0,03bre odstotka. Med naložbami v portfelju so največ pridobile delnice ameriškega podjetja Jones Lang LaSalle Inc, ki so višje za 15,83 odstotka, ameriškega podjetja Citizens Financial Group Inc, ki so višje za 9,55 odstotka, in ameriškega podjetja CBRE Group Inc, ki so višje za 9,41 odstotka. Največje padce so po drugi strani dosegle delnice avstralskega podjetja Vicinity Centres, ki so nižje za 7,44 odstotka, avstralskega podjetja Stockland, ki so nižje za 9,07 odstotka, in francoskega podjetja Unibail-Rodamco-Westfield, ki so nižje za 9,65 odstotka. Vse spremembe so izražene v evrih.

PODATKI O PODSKLADU

POROČILO UPRAVLJAVCA PODSKLADA

Delniški podsklad Triglav Nepremičnine je podsklad Krovnega sklada Triglav vzajemni skladi in ga upravlja družba Triglav Skladi, d. o. o., Slovenska 54, Ljubljana. Prospekt Krovnega sklada Triglav vzajemni skladi in Ključni podatki za vlagatelje so v slovenskem jeziku vlagateljem brezplačno na voljo na vseh vpisnih mestih družbe za upravljanje ter na spletni strani www.triglavskladi.si. Podatki o gibanju vrednosti enote premoženja vseh podskladov Krovnega sklada Triglav vzajemni skladi so objavljeni v časopisih Finance, Delo, Dnevnik in Večer. Vrednost enote premoženja niha, zato donosi v preteklosti ne zagotavljajo donosov v prihodnosti. Provizijska politika: maksimalni vstopni stroški do 4 %, izstopni stroški pri nekaterih varčevalnih shemah do 2 %. Vstopni in izstopni stroški zmanjšujejo prikazan donos. Ocena tveganja in pričakovane donosnosti, prikazana v sintetičnem kazalniku, je izdelana na osnovi preteklih podatkov o poslovanju sklada. Podatki, ki se uporabljajo za izračun, niso nujno zanesljiv pokazatelj profila tveganja in pričakovane donosnosti v prihodnje. Glede na dejansko poslovanje sklada v prihodnosti se lahko ocena spremeni. Najnižja kategorija ne pomeni naložbe brez tveganja. Metodologija izračuna podatkov, predstavljenih v mesečnem poročilu, je vlagateljem na voljo na spletni strani družbe.

Podsklad Triglav Obvezniški

POROČILO O POSLOVANJU PODSKLADA na dan 28.02.2019

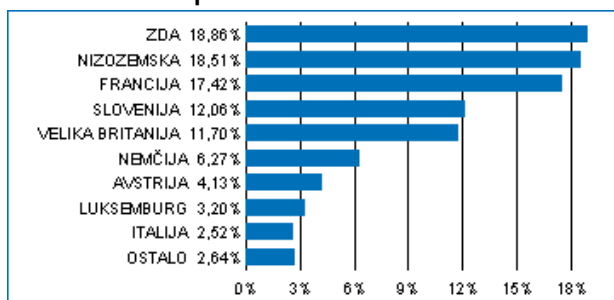
DONOSNOST

12 mesecev	36 mesecev	60 mesecev
-0,60%	0,65%	5,61%

NALOŽBENA POLITIKA

Večino zbranih sredstev podsklad nalaga v domače in tuje obveznice z visoko bonitetno oceno ter instrumente denarnega trga (zakladne menice, komercialni zapisi, depoziti). Opredeljena naložbena politika podsklada predstavlja vlagatelju varno naložbo s stabilnimi donosi, ki so odvisni od splošnih tržnih gibanj na slovenskem in evropskem finančnem trgu.

Sestava naložb po državah



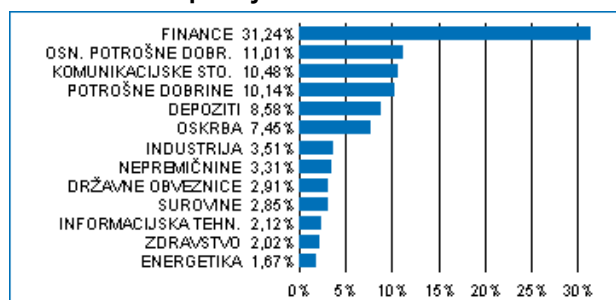
Sestava naložb po vrstah finančnih instrumentov



Največjih 10 naložb podsklada na dan 28.02.2019

Oznaka naložbe	%
CREDIT AGRICOLE SA - ACAFP 2 5/8 03/17/27	4,11
JPMORGAN CHASE & CO - JPM 2 5/8 04/23/21	3,56
MORGAN STANLEY - MS 2 3/8 03/31/21	3,53
BARCLAYS PLC - BACR 1 7/8 03/23/21	3,44
BAYER CAPITAL CORP BV - BAYNGR 1 1/4 11/13/23	3,42
GOLDMAN SACHS GROUP INC - GS 1 3/8 05/15/24	3,38
AMERICAN TOWER CORPORATION - AMT 1 3/8 04/04/25	3,31
NOVARTIS FINANCE SA - NOVNVX 1 5/8 11/09/26	3,20
TELEKOM FINANZMANAGEMENT - TKAAV 3 1/2 07/04/23	3,03
VEOLIA ENVIRONNEMENT - VIEFP 0.314 10/04/23	2,96

Sestava naložb po dejavnostih



TVEGANOST

1	2	3	4	5	6	7
	2					

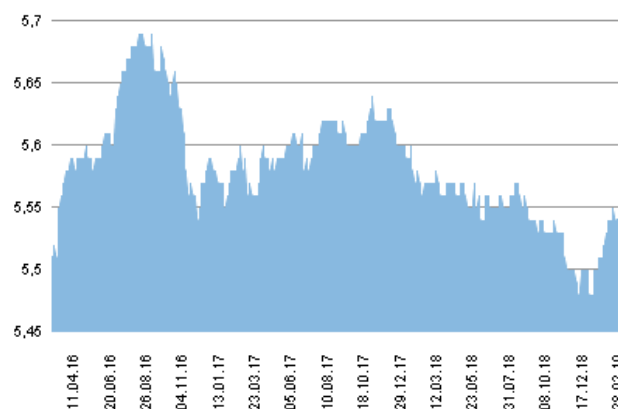
Nižje tveganje
Potencialno nižji donosi

Višje tveganje
Potencialno višji donosi

DATUM USTANOVITVE:	27.10.2004
GEOGRAFSKA USMERITEV:	SVET
NALOŽBENA POLITIKA:	OBVEZNIŠKI PODSKLAD
VELIKOST PODSKLADA:	30,318 mio EUR
VEP (28.02.2019):	5,54 EUR
UPRAVLJAVEC PODSKLADA::	Triglav Skladi, Vid Pajič, dipl. ekon.

PODATKI O PODSKLADU

Prikaz gibanja vrednosti enote premoženja v EUR



Podsklad Triglav Obvezniški je v mesecu februarju pridobil 0,34 odstotka. Indeks državnih obveznic iBoxx Euro Sovereigns je izgubil 0,38 odstotka, medtem ko je indeks podjetniških obveznic iBoxx Liquid Corporates pridobil 0,79 odstotka. Med državnimi obveznicami so se v tem obdobju najbolje odrezale nemške, ki so pridobile 0,26 odstotka, slovenske, ki so pridobile 0,25 odstotka, in nizozemske, ki so pridobile 0,20 odstotka. Najslabše so se na drugi strani odrezale francoske, ki so izgubile 0,01 odstotka, španske, ki so izgubile 0,34 odstotka, in italijanske, ki so izgubile 1,32 odstotka. Med naložbami v portfelju so se tokrat najbolje odrezale italijanske TIMM 5 1/4 02/10/22, ki so višje za 2,32 odstotka, francoske ACAFP 2 5/8 03/17/27, ki so višje za 1,17 odstotka, in ameriške GS 1 3/8 05/15/24, ki so višje za 1,07 odstotka. Najslabše pa so se po drugi strani odrezale francoske FRTR 1 3/4 11/25/24, ki so nižje za 0,29 odstotka, nizozemske KPN 3 1/4 02/01/21, ki so nižje za 0,35 odstotka, in italijanske FNCIM 4 1/2 01/19/21, ki so nižje za 0,37 odstotka. Vse spremembe so izražene v evrih.

POROČILO UPRAVLJAVCA PODSKLADA

Obvezniški podsklad Triglav Obvezniški je podsklad Krovnega sklada Triglav vzajemni skladi in ga upravlja družba Triglav Skladi, d. o. o., Slovenska 54, Ljubljana. Prospekt Krovnega sklada Triglav vzajemni skladi in Ključni podatki za vlagatelje so v slovenskem jeziku vlagateljem brezplačno na voljo na vseh vpisnih mestih družbe za upravljanje in na spletni strani www.triglavskladi.si. Podatki o gibanju vrednosti enot premoženja vseh podskladov Krovnega sklada Triglav vzajemni skladi so objavljeni v časopisih Finance, Delo, Dnevnik in Večer. Vrednost enote premoženja nima, zato donosi v preteklosti ne zagotavljajo donosov v prihodnosti. Provizijska politika: maksimalni vstopni stroški do 2%, izstopni stroški pri nekaterih varčevalnih shemah do 1,5%. Vstopni in izstopni stroški zmanjšujejo prikazan donos. Ocena tveganja in pričakovane donosnosti, prikazana v sintetičnem kazalniku, je izdelana na osnovi preteklih podatkov o poslovanju sklada. Podatki, ki se uporabljajo za izračun, niso nujno zanesljiv pokazatelj profila tveganja in pričakovane donosnosti v prihodnje. Glede na dejansko poslovanje sklada v prihodnosti se lahko ocena spremeni. Najnižja kategorija ne pomeni naložbe brez tveganja. Metodologija izračuna podatkov, predstavljenih v mesečnem poročilu, je vlagateljem na voljo na spletni strani družbe.

Delniški podsklad Triglav Rastoči trgi

POROČILO O POSLOVANJU PODSKLADA na dan 28.02.2019

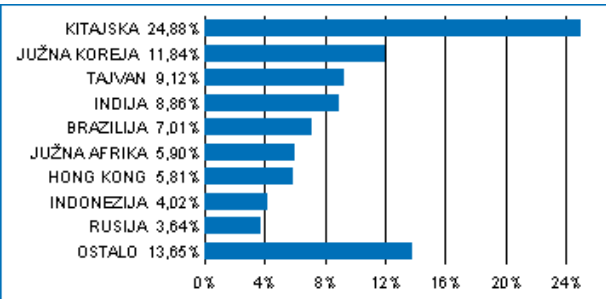
DONOSNOST

12 mesecev	36 mesecev	60 mesecev
-7,43%	30,62%	25,15%

NALOŽBENA POLITIKA

Triglav Rastoči trgi je globalni delniški podsklad. Osnovni cilj podsklada je doseganje visokih donosov na osnovi kapitalskih dobičkov in dividend z naložbami pretežno v delnice podjetij na hitro rastočih svetovnih trgih Latinske Amerike, Afrike, Azije in Vzhodne Evrope. Delnice in enote investicijskih skladov skupaj predstavljajo najmanj 85 odstotkov sredstev podsklada.

Sestava naložb po državah



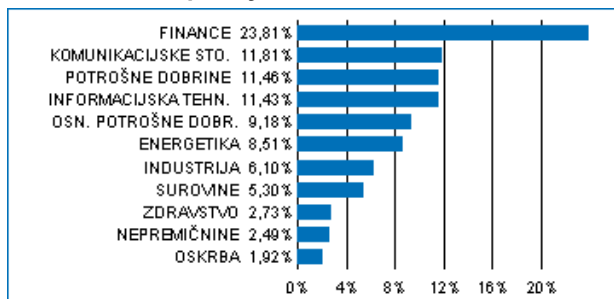
Sestava naložb po vrstah finančnih instrumentov



Največjih 10 naložb podsklada na dan 28.02.2019

Oznaka naložbe	%
ALIBABA GROUP HOLDING LTD - BABA US	5,40
TENCENT HOLDINGS LTD - 700 HK	5,06
TAIWAN SEMICONDUCTOR-SP ADR - 2330 TT	4,68
SAMSUNG ELECTRONICS CO LTD - 005930 KS	3,46
NASPERS LTD - NPN SJ	2,45
INFOSYS LIMITED - INFY US	2,11
CHINA MOBILE LTD-SPON ADR - 941 HK	2,03
CHINA CONSTRUCTION BANK CORP - 939 HK	1,95
HDFC BANK LTD - HDB US	1,90
PING AN INSURANCE GROUP CO OF - 2318 HK	1,69

Sestava naložb po dejavnostih



TVEGANOST

1	2	3	4	5	6	7
					6	

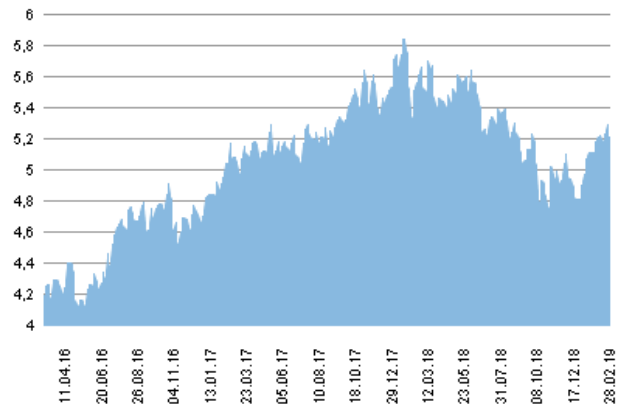
Nižje tveganje
Potencialno nižji donosi

Višje tveganje
Potencialno višji donosi

DATUM USTANOVITVE:	18.5.2006
GEOGRAFSKA USMERITEV:	GLOBALNI HITRO RASTOČI TRGI
NALOŽBENA POLITIKA:	DELNIŠKI PODSKLAD
VELIKOST PODSKLADA:	28,412 mio EUR
VEP (28.02.2019):	5,21 EUR
UPRAVLJAVEC PODSKLADA:	Triglav Skladi, mag. Matjaž Dlesk, CFA

PODATKI O PODSKLADU

Prikaz gibanja vrednosti enote premoženja v EUR



Podsklad Triglav Rastoči trgi je v mesecu februarju pridobil 0,3 odstotka. Indeks regije rastočih trgov MSCI EM je pridobil 0,7 odstotka. Med ciljnim borznimi indeksi so se v tem obdobju najbolj odrezali tajvanski TWSE, ki je pridobil 5,4 odstotka, kitajski HSCEI, ki je pridobil 3,6 odstotka, in češki PX, ki je pridobil 3,3 odstotka. Najslabše so se na drugi strani odrezali mehiški MEXBOL, ki je izgubil 2,7 odstotka, poljski WIG20, ki je izgubil 2,8 odstotka, in brazilski IBOX, ki je izgubil 3,3 odstotka. Med naložbami v portfelju so največ pridobile delnice kitajskega podjetja iz sektorja surovin Zijin Mining Group Co Ltd, ki so višje za 15,7 odstotka, kitajskega podjetja iz sektorja trajnih dobrin TAL Education Group, ki so višje za 15,5 odstotka, in tajvanskega podjetja iz sektorja trajnih dobrin Giant Manufacturing Co Ltd, ki so višje za 12,4 odstotka. Največje padce so po drugi strani dosegle delnice indijskega podjetja iz sektorja surovin Vedanta Ltd, ki so nižje za 13,5 odstotka, čilenskega podjetja iz sektorja javne oskrbe Eneasis Americas SA, ki so nižje za 14,6 odstotka, in indonezijskega podjetja iz sektorja trajnih dobrin Astra International Tbk PT, ki so nižje za 15,9 odstotka. Vse spremembe so izražene v evrih.

POROČILO UPRAVLJAVCA PODSKLADA

Delniški podsklad Triglav Rastoči trgi je podsklad Krovnega sklada Triglav vzajemni skladi in ga upravlja družba Triglav Skladi, d. o. o., Slovenska 54, Ljubljana. Prospekt Krovnega sklada Triglav vzajemni skladi in Ključni podatki za vlagatelje so v slovenskem jeziku vlagateljem brezplačno na voljo na vseh vpisnih mestih družbe za upravljanje in na spletni strani www.triglavskladi.si. Podatki o gibanju vrednosti enot premoženja vseh podskladov Krovnega sklada Triglav vzajemni skladi so objavljeni v časopisih Finance, Delo, Dnevnik in Večer. Vrednost enote premoženja nima, zato donosi v preteklosti ne zagotavljajo donosov v prihodnosti. Provizijska politika: maksimalni vstopni stroški do 3 %, izstopni stroški pri nekaterih varčevalnih shemah do 2 %. Vstopni in izstopni stroški zmanjšujejo prikazan donos. Ocena tveganja in pričakovane donosnosti, prikazana v sintetičnem kazalniku, je izdelana na osnovi preteklih podatkov o poslovanju sklada. Podatki, ki se uporabljajo za izračun, niso nujno zanesljiv pokazatelj profila tveganja in pričakovane donosnosti v prihodnje. Glede na dejansko poslovanje sklada v prihodnosti se lahko ocena spremeni. Najnižja kategorija ne pomeni naložbe brez tveganja. Metodologija izračuna podatkov, predstavljenih v mesečnem poročilu, je vlagateljem na voljo na spletni strani družbe.

Mešani podsklad Triglav Renta

POROČILO O POSLOVANJU PODSKLADA na dan 28.02.2019

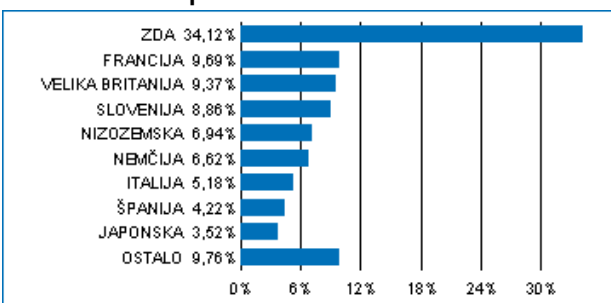
DONOSNOST

12 mesecev	36 mesecev	60 mesecev
1,47%	14,03%	27,65%

NALOŽBENA POLITIKA

Uravnotežena naložbena politika zagotavlja dolgoročno rast vloženih sredstev s poudarkom na zmanjšanju tveganj, kar omogoča široka razpršitev pretežno v delnice uspešnih svetovnih podjetij ter prvostopne podjetniške in državne obveznice. Del sredstev je naložen v kratkoročnih netveganih vrednostnih papirjih.

Sestava naložb po državah



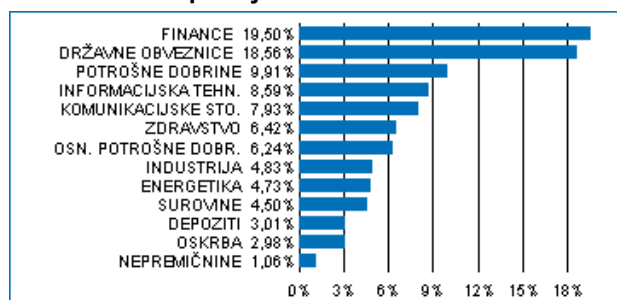
Sestava naložb po vrstah finančnih instrumentov



Največjih 10 naložb podsklada na dan 28.02.2019

Oznaka naložbe	%
BONOS Y OBLIG DEL ESTADO - SPGB 1.6 04/30/25	3,63
BUNDESREPUBLIK DEUTSCHLAND - DBR 1 08/15/24	3,17
FRANCE REPUBLIC - FRTR 0 03/25/24	2,53
BUONI POLIENNALI DEL TES - BTPS 4 3/4 09/01/21	2,17
FRANCE REPUBLIC - FRTR 5 1/2 04/25/29	1,94
BUONI POLIENNALI DEL TES - BTPS 6 05/01/31	1,67
MICROSOFT CORP - MSFT US	1,49
HSBC HOLDINGS PLC - HSBC 3 06/30/25	1,40
VODAFONE GROUP PLC - VOD 2.2 08/25/26	1,35
STANDARD CHARTERED PLC - STANLN 3 1/8 11/19/24	1,35

Sestava naložb po dejavnostih



TVEGANOST

1	2	3	4	5	6	7
			4			

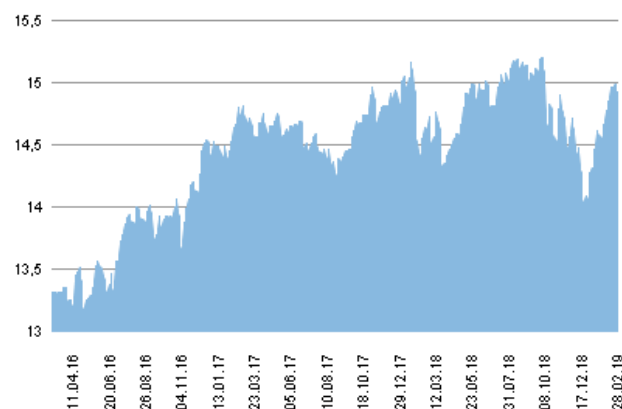
Nižje tveganje
Potencialno nižji donosi

Višje tveganje
Potencialno višji donosi

DATUM USTANOVITVE: 13.10.1999
GEOGRAFSKA USMERITEV: SVET
NALOŽBENA POLITIKA: MEŠANI PODSKLAD
VELIKOST PODSKLADA: 118,820 mio EUR
VEP (28.02.2019): 14,92 EUR
UPRAVLJAVEC PODSKLADA: Triglav Skladi, Gašper Dovč, spec.

PODATKI O PODSKLADU

Prikaz gibanja vrednosti enote premoženja v EUR



Podsklad Triglav Renta je v mesecu februarju pridobil 1,7 odstotka. Globalni delniški indeks MSCI WORLD je pridobil 3,5 odstotka, indeks državnih obveznic iBoxx je izgubil 0,2 odstotka, medtem ko je indeks podjetniških obveznic iBoxx pridobil 0,9 odstotka. Med globalnimi sektorskimi indeksi so se v tem obdobju najbolj odrezali indeks podjetij iz sektorja informacijske tehnologije, ki je pridobil 6,9 odstotka, indeks podjetij iz sektorja industrije, ki je pridobil 5,3 odstotka, in indeks podjetij iz sektorja financ, ki je pridobil 3,5 odstotka. Najslabše so se na drugi strani odrezali indeks podjetij iz sektorja trajnih dobrin, ki je pridobil 1,7 odstotka, indeks podjetij iz sektorja komunikacij, ki je pridobil 1,5 odstotka, in indeks podjetij iz sektorja nepremičnin, ki je pridobil 0,8 odstotka. Med naložbami v portfelju so največ pridobile delnice japonskega podjetja iz sektorja komunikacij SoftBank Group Corp, ki so višje za 19,0 odstotka, nizozemskega podjetja iz sektorja surovin Koninklijke DSM NV, ki so višje za 15,7 odstotka, in ameriškega podjetja iz sektorja informacijske tehnologije Worldpay Inc, ki so višje za 15,5 odstotka. Največje padce so po drugi strani dosegle delnice ameriškega podjetja iz sektorja zdravstva CVS Health Corp, ki so nižje za 11,2 odstotka, ameriškega podjetja iz sektorja zdravstva Mylan NV, ki so nižje za 11,3 odstotka, in ameriškega podjetja iz sektorja zdravstva Cigna Corp, ki so nižje za 12,1 odstotka. Vse spremembe so izražene v evrih.

Mešani podsklad Triglav Renta je podsklad Krovnega sklada Triglav vzajemni skladi in ga upravlja družba Triglav Skladi, d. o. o., Slovenska 54, Ljubljana. Perspekt Krovnega sklada Triglav vzajemni skladi in ključni podatki za vlagatelje so v slovenskem jeziku vlagateljem brezplačno na voljo na vseh vpisnih mestih družbe za upravljanje in na spletni strani www.triglavskladi.si. Podatki o gibanju vrednosti enot premoženja vseh podskladov Krovnega sklada Triglav vzajemni skladi so objavljeni v časopisih Finance, Delo, Dnevnik in Večer. Vrednost enote premoženja niha, zato donosi v preteklosti ne zagotavljajo donosov v prihodnosti. Provizijska politika: maksimalni vstopni stroški do 3%, izstopni stroški pri nekaterih varčevalnih shemah do 2%. Vstopni in izstopni stroški zmanjšujejo prikazan donos. Ocena tveganja in pričakovane donosnosti, prikazana v sintetičnem kazalniku, je izdelana na osnovi preteklih podatkov o poslovanju sklada. Podatki, ki se uporabljajo za izračun, niso nujno zanesljiv pokazatelj profila tveganja in pričakovane donosnosti v prihodnje. Glede na dejansko poslovanje sklada v prihodnosti se lahko ocena spremeni. Najnižja kategorija ne pomeni naložbe brez tveganja. Metodologija izračuna podatkov, predstavljenih v mesečnem poročilu, je vlagateljem na voljo na spletni strani družbe.

POROČILO UPRAVLJAVCA PODSKLADA

Delniški podsklad Triglav Severna Amerika

POROČILO O POSLOVANJU PODSKLADA na dan 28.02.2019

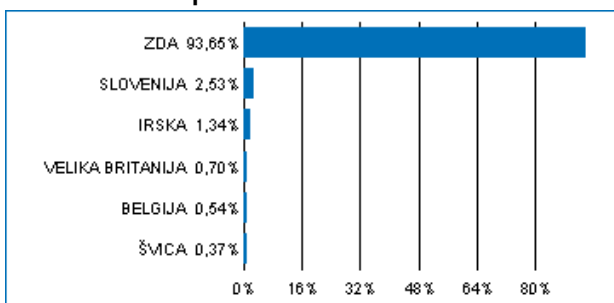
DONOSNOST

12 mesecev	36 mesecev	60 mesecev
8,90%	33,14%	71,70%

NALOŽBENA POLITIKA

Osnovni cilj delniškega podsklada Triglav Severna Amerika je doseganje dolgoročne rasti vrednosti premoženja na osnovi kapitalskih dobičkov in dividend. Zato so naložbe podsklada pretežno usmerjene v delnice podjetij z izgrajeno strategijo razvoja in potencialom dolgoročne rasti ter visoko likvidnostjo. Naložbe podsklada so primarno (najmanj 80 odstotkov sredstev podsklada) usmerjene v delnice podjetij z domicilom v regiji Severne Amerike. Naložbe v delnice podjetij in v enote delniških ciljnih skladov skupaj predstavljajo najmanj 85 odstotkov vseh sredstev podsklada.

Sestava naložb po državah



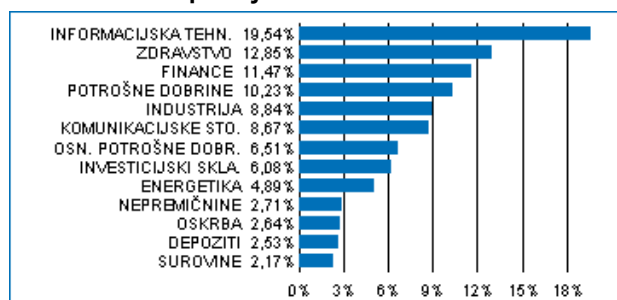
Sestava naložb po vrstah finančnih instrumentov



Največjih 10 naložb podsklada na dan 28.02.2019

Oznaka naložbe	%
SPDR S & P 500 ETF TRUST - SPY US	6,08
MICROSOFT CORP - MSFT US	3,59
APPLE COMPUTER INC - AAPL US	3,25
AMAZON.COM - AMZN US	2,79
ALPHABET INC - GOOG US	2,14
VISA INC - V US	1,69
MASTERCARD INC - MA US	1,68
JOHNSON & JOHNSON - JNJ US	1,62
FACEBOOK INC - FB US	1,60
UNITEDHEALTH GROUP INC - UNH US	1,49

Sestava naložb po dejavnostih



TVEGANOST

1	2	3	4	5	6	7
				5		

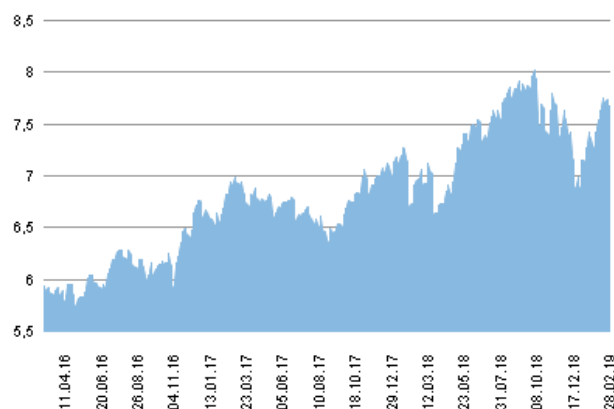
Nižje tveganje
Potencialno nižji donosi

Višje tveganje
Potencialno višji donosi

DATUM USTANOVITVE:	18.5.2006
GEOGRAFSKA USMERITEV:	SEVERNA AMERIKA
NALOŽBENA POLITIKA:	DELNIŠKI PODSKLAD
VELIKOST PODSKLADA:	25,697 mio EUR
VEP (28.02.2019):	7,68 EUR
UPRAVLJAVEC PODSKLADA:	Triglav Skladi, mag. Mitja Baša

PODATKI O PODSKLADU

Prikaz gibanja vrednosti enote premoženja v EUR



Podsklad Triglav Severna Amerika je v mesecu februarju pridobil 3,5 odstotka. Indeks ameriških podjetij MSCI USA je pridobil 3,8 odstotka. Med ciljnim ameriškim borznimi indeksi so se v tem obdobju najbolj odrezali indeks podjetij iz sektorja informacijske tehnologije, ki je pridobil 7,3 odstotka, indeks podjetij iz sektorja industrije, ki je pridobil 6,7 odstotka, in indeks podjetij iz sektorja javne oskrbe, ki je pridobil 4,2 odstotka. Najslabše so se na drugi strani odrezali indeks podjetij iz sektorja zdravstva, ki je pridobil 1,7 odstotka, indeks podjetij iz sektorja komunikacij, ki je pridobil 1,5 odstotka, in indeks podjetij iz sektorja trajnih dobrin, ki je pridobil 1,3 odstotka. Med naložbami v portfelju so največ pridobile delnice ameriškega podjetja iz sektorja osnovnih dobrin Estee Lauder Cos Inc/The, ki so višje za 15,8 odstotka, ameriškega podjetja iz sektorja zdravstva Danaher Corp, ki so višje za 15,2 odstotka, in ameriškega podjetja iz sektorja informacijske tehnologije Intuit Inc, ki so višje za 15,2 odstotka. Največje padce so po drugi strani dosegle delnice ameriškega podjetja iz sektorja zdravstva UnitedHealth Group Inc, ki so nižje za 9,8 odstotka, ameriškega podjetja iz sektorja informacijske tehnologije HP Inc, ki so nižje za 9,9 odstotka, in ameriškega podjetja iz sektorja zdravstva CVS Health Corp, ki so nižje za 11,2 odstotka. Vse spremembe so izražene v evrih.

POROČILO UPRAVLJAVCA PODSKLADA

Delniški podsklad Triglav Severna Amerika je podsklad Krovnega sklada Triglav vzajemni skladi in ga upravlja družba Triglav Skladi, d. o. o., Slovenska 54, Ljubljana. Prospekt Krovnega sklada Triglav vzajemni skladi in Ključni podatki za vlagatelje so v slovenskem jeziku vlagateljem brezplačno na voljo na vseh vpisnih mestih družbe za upravljanje in na spletni strani www.triglavskladi.si. Podatki o gibanju vrednosti enot premoženja vseh podskladov Krovnega sklada Triglav vzajemni skladi so objavljeni v časopisih Finance, Delo, Dnevnik in Večer. Vrednost enote premoženja nima, zato donosi v preteklosti ne zagotavljajo donosov v prihodnosti. Provizijska politika: maksimalni vstopni stroški do 3 %, izstopni stroški pri nekaterih varčevalnih shemah do 2 %. Vstopni in izstopni stroški zmanjšujejo prikazan donos. Ocena tveganja in pričakovane donosnosti, prikazana v sintetičnem kazalniku, je izdelana na osnovi preteklih podatkov o poslovanju sklada. Podatki, ki se uporabljajo za izračun, niso nujno zanesljiv pokazatelj profila tveganja in pričakovane donosnosti v prihodnje. Glede na dejansko poslovanje sklada v prihodnosti se lahko ocena spremeni. Najnižja kategorija ne pomeni naložbe brez tveganja. Metodologija izračuna podatkov, predstavljenih v mesečnem poročilu, je vlagateljem na voljo na spletni strani družbe.

Delniški podsklad Triglav Steber Global

POROČILO O POSLOVANJU PODSKLADA na dan 28.02.2019

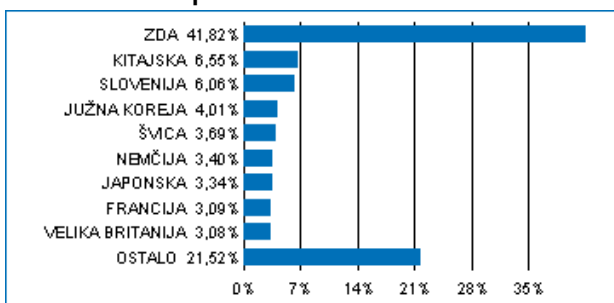
DONOSNOST

12 mesecev	36 mesecev	60 mesecev
1,48%	27,51%	36,19%

NALOŽBENA POLITIKA

Triglav Steber Global je delniški globalni sklad. Naložbe podsklada so globalno usmerjene v najbolj prepoznavna svetovna podjetja, ki so kapitalsko močna, visoko likvidna in za katere lahko v prihodnosti pričakujemo solidno rast. Tveganje zmanjšujemo z razpršenostjo v veliko število delnic, pri čemer se sklad ne omejuje na posamezno regijo. V portfelju bodo prevladovali naložbe iz razvitih trgov, pomemben pa bo tudi delež naložb iz trgov v razvoju.

Sestava naložb po državah



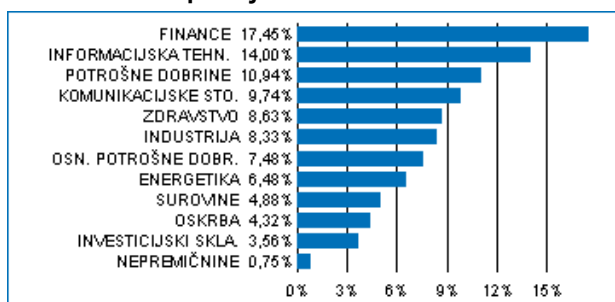
Sestava naložb po vrstah finančnih instrumentov



Največjih 10 naložb podsklada na dan 28.02.2019

Oznaka naložbe	%
APPLE COMPUTER INC - AAPL US	2,33
MICROSOFT CORP - MSFT US	2,18
TENCENT HOLDINGS LTD - 700 HK	2,16
TAIWAN SEMICONDUCTOR-SP ADR - TSM US	1,61
AMAZON.COM - AMZN US	1,54
ELEKTRO LJUBLJANA - ELOG	1,49
ALPHABET INC - GOOGL US	1,48
ALLIANZ AG - ALV GY	1,46
JPMORGAN CHASE & CO - JPM US	1,40
SAMSUNG ELECTRONICS CO LTD - 005930 KS	1,35

Sestava naložb po dejavnostih



TVEGANOST

1	2	3	4	5	6	7
				5		

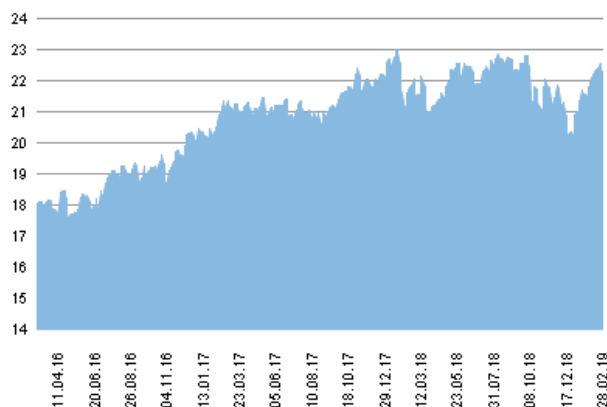
Nižje tveganje
Potencialno nižji donosi

Višje tveganje
Potencialno višji donosi

DATUM USTANOVITVE: 30.5.1998
GEOGRAFSKA USMERITEV: SVET
NALOŽBENA POLITIKA: DELNIŠKI PODSKLAD
VELIKOST PODSKLADA: 260,781 mio EUR
VEP (28.02.2019): 22,30 EUR
UPRAVLJAVEC PODSKLADA: Triglav Skladi, Sašo Ivanovič, univ. dipl. ekon.

PODATKI O PODSKLADU

Prikaz gibanja vrednosti enote premoženja v EUR



Podsklad Triglav Steber Global je v mesecu februarju pridobil 2,1 odstotka. Globalni delniški indeks MSCI ACWI je pridobil 3,1 odstotka. Med ciljnim borznimi indeksi so se v tem obdobju najbolj odrezali evropski MSCI Europe, ki je pridobil 3,9 odstotka, ameriški MSCI USA, ki je pridobil 3,8 odstotka, in kanadski MSCI Canada, ki je pridobil 3,4 odstotka. Najslabše so se na drugi strani odrezali japonski MSCI Japan, ki je pridobil 2,9 odstotka, slovenski SBITOP, ki je pridobil 1,4 odstotka, in indeks držav regije rastočih trgov MSCI EM, ki je pridobil 0,7 odstotka. Med naložbami v portfelju so največ pridobile delnice ameriškega podjetja iz sektorja industrije Resideo Technologies Inc, ki so višje za 17,9 odstotka, hongkonškega podjetja iz sektorja trajnih dobrin Techtronic Industries Co Ltd, ki so višje za 16,1 odstotka, in ameriškega podjetja iz sektorja industrije Boeing Co., ki so višje za 14,8 odstotka. Največje padce so po drugi strani dosegle delnice ameriškega podjetja iz sektorja zdravstva CVS Health Corp, ki so nižje za 11,2 odstotka, južnoafriškega podjetja iz sektorja financ FirstRand Ltd, ki so nižje za 11,4 odstotka, in brazilškega podjetja iz sektorja financ BB Seguridade Participacoes SA, ki so nižje za 13,4 odstotka. Vse spremembe so izražene v evrih.

POROČILO UPRAVLJAVCA PODSKLADA

Delniški podsklad Triglav Steber Global je podsklad Krovnega sklada Triglav vzajemni skladi in ga upravlja družba Triglav Skladi, d. o. o., Slovenska 54, Ljubljana. Prospekt Krovnega sklada Triglav vzajemni skladi in Ključni podatki za vlagatelje so v slovenskem jeziku vlagateljem brezplačno na voljo na vseh vpisnih mestih družbe za upravljanje in na spletni strani www.triglavskladi.si. Podatki o gibanju vrednosti enot premoženja vseh podskladov Krovnega sklada Triglav vzajemni skladi so objavljeni v časopisih Finance, Delo, Dnevnik in Večer. Vrednost enote premoženja nima, zato donosi v preteklosti ne zagotavljajo donosov v prihodnosti. Provizijska politika: maksimalni vstopni stroški do 3 %, izstopni stroški pri nekaterih varčevalnih shemah do 2 %. Vstopni in izstopni stroški zmanjšujejo prikazan donos. Ocena tveganja in pričakovane donosnosti, prikazana v sintetičnem kazalniku, je izdelana na osnovi preteklih podatkov o poslovanju sklada. Podatki, ki se uporabljajo za izračun, niso nujno zanesljiv pokazatelj profila tveganja in pričakovane donosnosti v prihodnje. Glede na dejansko poslovanje sklada v prihodnosti se lahko ocena spremeni. Najnižja kategorija ne pomeni naložbe brez tveganja. Metodologija izračuna podatkov, predstavljenih v mesečnem poročilu, je vlagateljem na voljo na spletni strani družbe.

Delniški podsklad Triglav Svetovni razviti trgi

POROČILO O POSLOVANJU PODSKLADA na dan 28.02.2019

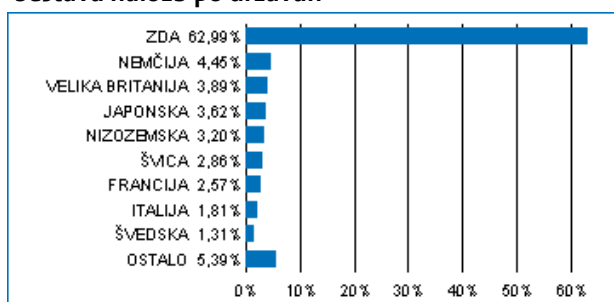
DONOSNOST

12 mesecev	36 mesecev	60 mesecev
1,56%	24,68%	44,06%

NALOŽBENA POLITIKA

Osnovni cilj delniškega podsklada Triglav Svetovni razviti trgi je doseganje dolgoročne rasti vrednosti premoženja na osnovi kapitalskih dobičkov in dividend. Naložbe podsklada so globalno usmerjene, in sicer pretežno v delnice podjetij z domicilom na razvitih trgih ter v enote delniških ciljnih skladov, ki imajo naložbeno politiko usmerjeno na razvite kapitalske trge, brez osredotočanja na eno državo ali regijo.

Sestava naložb po državah



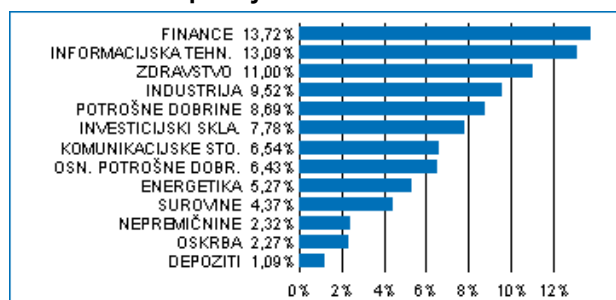
Sestava naložb po vrstah finančnih instrumentov



Največjih 10 naložb podsklada na dan 28.02.2019

Oznaka naložbe	%
SPDR S & P 500 ETF TRUST - SPY US	4,69
MICROSOFT CORP - MSFT US	3,54
ISHARES MSCI JAPAN ETF - EWJ US	3,08
APPLE COMPUTER INC - AAPL US	2,99
BERKSHIRE HATHAWAY INC - BRK/B US	2,33
FACEBOOK INC - FB US	2,09
HCA HLDGS INC - HCA US	2,05
AMAZON.COM - AMZN US	1,90
PAYPAL HOLDINGS INC - PYPL US	1,76
WELLS FARGO & COMPANY - WFC US	1,67

Sestava naložb po dejavnostih



TVEGANOST

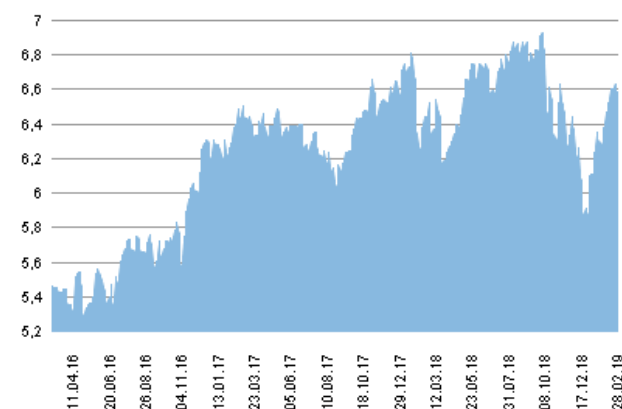
1	2	3	4	5	6	7
				5		

Nižje tveganje
Potencialno nižji donosi

Višje tveganje
Potencialno višji donosi

DATUM USTANOVITVE:	18.5.2006
GEOGRAFSKA USMERITEV:	GLOBALNI RAZVITI TRGI
NALOŽBENA POLITIKA:	DELNIŠKI PODSKLAD
VELIKOST PODSKLADA:	49,410 mio EUR
VEP (28.02.2019):	6,59 EUR
UPRAVLJAVEC PODSKLADA:	Triglav Skladi, Gašper Dovč, spec.

Prikaz gibanja vrednosti enote premoženja v EUR



Podsklad Triglav Svetovni razviti trgi je v mesecu februarju pridobil 3,1 odstotka. Globalni delniški indeks MSCI WORLD je pridobil 3,5 odstotka. Med globalnimi sektorskimi indeksi so se v tem obdobju najbolj odrezali indeksi podjetij iz sektorja informacijske tehnologije, ki je pridobil 6,9 odstotka, indeks podjetij iz sektorja industrije, ki je pridobil 5,3 odstotka, in indeks podjetij iz sektorja financ, ki je pridobil 3,5 odstotka. Najslabše so se na drugi strani odrezali indeksi podjetij iz sektorja trajnih dobrin, ki je pridobil 1,7 odstotka, indeks podjetij iz sektorja komunikacij, ki je pridobil 1,5 odstotka, in indeks podjetij iz sektorja nepremičnin, ki je pridobil 0,8 odstotka. Med naložbami v portfelju so največ pridobile delnice nizozemskega podjetja iz sektorja surovin Koninklijke DSM NV, ki so višje za 15,7 odstotka, ameriškega podjetja iz sektorja informacijske tehnologije Worldpay Inc, ki so višje za 15,5 odstotka, in ameriškega podjetja iz sektorja industrije Boeing Co/The, ki so višje za 14,8 odstotka. Največje padce so po drugi strani dosegle delnice ameriškega podjetja iz sektorja trajnih dobrin Booking Holdings Inc, ki so nižje za 6,8 odstotka, francoskega podjetja iz sektorja komunikacij Publicis Groupe SA, ki so nižje za 8,6 odstotka, in ameriškega podjetja iz sektorja zdravstva UnitedHealth Group Inc, ki so nižje za 9,8 odstotka. Vse spremembe so izražene v evrih.

Delniški podsklad Triglav Svetovni razviti trgi je podsklad Krovnega sklada Triglav vzajemni skladi in ga upravlja družba Triglav Skladi, d. o. o., Slovenska 54, Ljubljana. Prospekt Krovnega sklada Triglav vzajemni skladi in Ključni podatki za vlagatelje so v slovenskem jeziku vlagateljem brezplačno na voljo na vseh vpisnih mestih družbe za upravljanje in na spletni strani www.triglavskladi.si. Podatki o gibanju vrednosti enot premoženja vseh podskladov Krovnega sklada Triglav vzajemni skladi so objavljeni v časopisih Finance, Delo, Dnevnik in Večer. Vrednost enote premoženja nija, zato donosi v preteklosti ne zagotavljajo donosov v prihodnosti. Provizijska politika: maksimalni vstopni stroški do 3 %, izstopni stroški pri nekaterih varčevalnih shemah do 2 %. Vstopni in izstopni stroški zmanjšujejo prikazan donos. Ocena tveganja in pričakovane donosnosti, prikazana v sintetičnem kazalniku, je izdelana na osnovi preteklih podatkov o poslovanju sklada. Podatki, ki se uporabljajo za izračun, niso nujno zanesljiv pokazatelj profila tveganja in pričakovane donosnosti v prihodnje. Glede na dejansko poslovanje sklada v prihodnosti se lahko ocena spremeni. Najnižja kategorija ne pomeni naložbe brez tveganja. Metodologija izračuna podatkov, predstavljenih v mesečnem poročilu, je vlagateljem na voljo na spletni strani družbe.

PODATKI O PODSKLADU

POROČILO UPRAVLJAVCA PODSKLADA

Delniški podsklad Triglav Top Brands

POROČILO O POSLOVANJU PODSKLADA na dan 28.02.2019

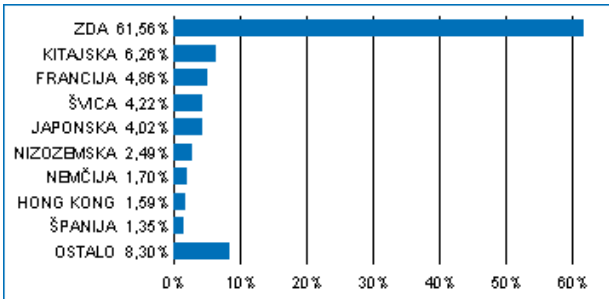
DONOSNOST

12 mesecev	36 mesecev	60 mesecev
9,90%	30,61%	58,90%

NALOŽBENA POLITIKA

Osnovni cilj delniškega podsklada Triglav Top Brands je doseganje dolgoročne rasti vrednosti premoženja na osnovi kapitalskih dobičkov in dividend. Zato so naložbe podsklada globalno usmerjene, in sicer v delnice podjetij z močnimi blagovnimi znamkami, ki imajo izgrajene poslovne modele, jasno strategijo razvoja, potencial dolgoročne rasti in visoko likvidnost. Naložbe podsklada so primarno (najmanj 80 odstotkov sredstev podsklada) usmerjene v globalno regijo razvitih trgov. Naložbe v delnice podjetij in v enote delniških ciljnih skladov skupaj predstavljajo najmanj 85 odstotkov vseh sredstev podsklada.

Sestava naložb po državah



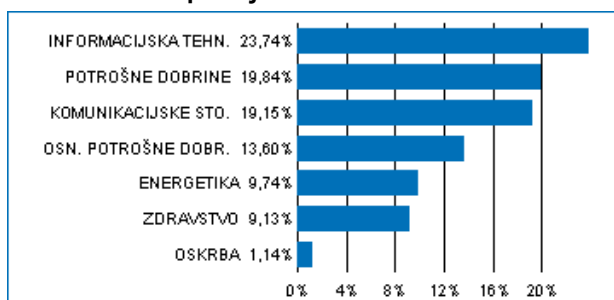
Sestava naložb po vrstah finančnih instrumentov



Največjih 10 naložb podsklada na dan 28.02.2019

Oznaka naložbe	%
MICROSOFT CORP - MSFT US	4,85
APPLE COMPUTER INC - AAPL US	4,55
AMAZON.COM - AMZN US	3,90
ALIBABA GROUP HOLDING LTD - BABA US	2,83
WALMART INC - WMT US	2,54
FACEBOOK INC - FB US	2,50
ALPHABET INC - GOOGL US	2,26
TENCENT HOLDINGS LTD - 700 HK	2,25
MASTERCARD INC - MA US	1,81
INTEL CORP - INTC US	1,80

Sestava naložb po dejavnostih



TVEGANOST

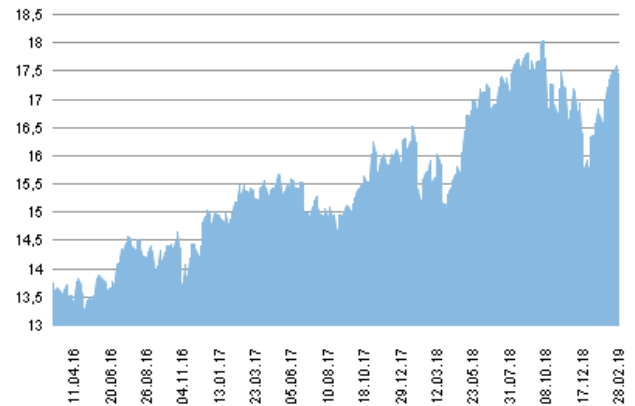
1	2	3	4	5	6	7
				5		

Nižje tveganje
Potencialno nižji donosi

Višje tveganje
Potencialno višji donosi

DATUM USTANOVITVE:	31.10.2012
GEOGRAFSKA USMERITEV:	GLOBALNI RAZVITI TRGI
NALOŽBENA POLITIKA:	DELNIŠKI PODSKLAD
VELIKOST PODSKLADA:	28,326 mio EUR
VEP (28.02.2019):	17,46 EUR
UPRAVLJAVEC PODSKLADA:	Triglav Skladi, mag. Mitja Baša

Prikaz gibanja vrednosti enote premoženja v EUR



Podsklad Triglav Top Brands je v mesecu februarju pridobil 2,9 odstotka. Indeks ameriških podjetij MSCI USA je pridobil 3,8 odstotka, indeks evropskih podjetij MSCI EUROPE je pridobil 3,9 odstotka, medtem ko je indeks japonskih podjetij MSCI JAPAN pridobil 0,9 odstotka. Med ciljnim borznimi indeksi so se v tem obdobju najbolje odrezali švicarski SMI, ki je pridobil 5,4 odstotka, francoski CAC, ki je pridobil 5,0 odstotka, in italijanski FTSEMIB, ki je pridobil 4,7 odstotka. Najslabše so se na drugi strani odrezali ruski RTSIŠ, ki je izgubil 1,5 odstotka, mehiški MEXBOL, ki je izgubil 2,7 odstotka, in brazilski IBOV, ki je izgubil 3,3 odstotka. Med naložbami v portfelju so največ pridobile delnice japonskega podjetja iz sektorja komunikacij SoftBank Group Corp, ki so višje za 19,0 odstotka, ameriškega podjetja iz sektorja osnovnih dobrin Estee Lauder Cos Inc/The, ki so višje za 15,8 odstotka, in francoskega podjetja iz sektorja komunikacij Vivendi SA, ki so višje za 15,6 odstotka. Največje padce so po drugi strani dosegle delnice ameriškega podjetja iz sektorja trajnih dobrin Booking Holdings Inc, ki so nižje za 6,8 odstotka, ameriškega podjetja iz sektorja zdravstva UnitedHealth Group Inc, ki so nižje za 9,8 odstotka, in ameriškega podjetja iz sektorja informacijske tehnologije HP Inc, ki so nižje za 9,9 odstotka. Vse spremembe so izražene v evrih.

Delniški podsklad Triglav Top Brands je podsklad Krovnega sklada Triglav vzajemni skladi in ga upravlja družba Triglav Skladi, d. o. o., Slovenska 54, Ljubljana. Prospekt Krovnega sklada Triglav vzajemni skladi in Ključni podatki za vlagatelje so v slovenskem jeziku vlagateljem brezplačno na voljo na vseh vpisnih mestih družbe za upravljanje in na spletni strani www.triglavskladi.si. Podatki o gibanju vrednosti enot premoženja vseh podskladov Krovnega sklada Triglav vzajemni skladi so objavljeni v časopisih Finance, Delo, Dnevnik in Večer. Vrednost enote premoženja nija, zato donosi v preteklosti ne zagotavljajo donosov v prihodnosti. Provizijska politika: maksimalni vstopni stroški do 4 %, izstopni stroški pri nekaterih varčevalnih shemah do 2 %. Vstopni in izstopni stroški zmanjšujejo prikazan donos. Ocena tveganja in pričakovane donosnosti, prikazana v sintetičnem kazalniku, je izdelana na osnovi preteklih podatkov o poslovanju sklada. Podatki, ki se uporabljajo za izračun, niso nujno zanesljiv pokazatelj profila tveganja in pričakovane donosnosti v prihodnje. Glede na dejansko poslovanje sklada v prihodnosti se lahko ocena spremeni. Najnižja kategorija ne pomeni naložbe brez tveganja. Metodologija izračuna podatkov, predstavljenih v mesečnem poročilu, je vlagateljem na voljo na spletni strani družbe.

PODATKI O PODSKLADU

POROČILO UPRAVLJAVCA PODSKLADA

Delniški podsklad Triglav Zdravje in farmacija

POROČILO O POSLOVANJU PODSKLADA na dan 28.02.2019

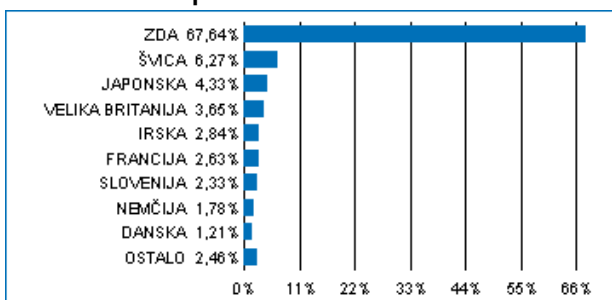
DONOSNOST

12 mesecev	36 mesecev	60 mesecev
13,28%	17,90%	50,75%

NALOŽBENA POLITIKA

Osnovni cilj sklada je doseganje visokih donosov na osnovi kapitalskih dobičkov, v manjši meri pa tudi dividend in obresti ter s tem zagotavljanje dolgoročne rasti vrednosti enote premoženja. Delež naložb v delnice iz sektorja zdravstvo, kot je določeno po mednarodni klasifikaciji GICS (Global Industry Classification Standard), ni nižji od 80 odstotkov sredstev podsklada, delež naložb v delnice in v enote premoženja oziroma delnice drugih investicijskih skladov pa skupaj predstavljajo najmanj 85 odstotkov vseh sredstev podsklada.

Sestava naložb po državah



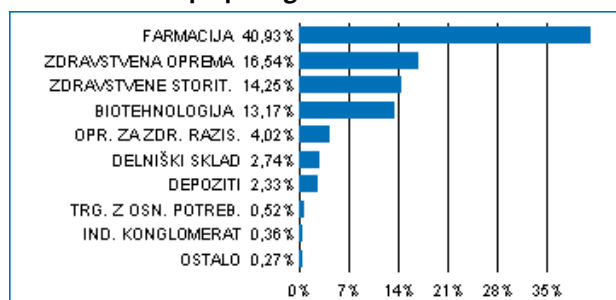
Sestava naložb po vrstah finančnih instrumentov



Največjih 10 naložb podsklada na dan 28.02.2019

Oznaka naložbe	%
JOHNSON & JOHNSON - JNJ US	6,93
PFIZER INC - PFE US	5,71
UNITEDHEALTH GROUP INC - UNH US	5,07
MERCK & CO INC/NJ - MRK US	3,57
NOVARTIS AG-REG.SHS - NOVN SW	3,36
ABBOTT LABORATORIES - ABT US	3,34
AMGEN INC - AMGN US	3,18
ISHARES GLOBAL HEALTHCARE ETF - IXI US	2,74
GILEAD SCIENCES INC - GILD US	2,65
ELI LILLY & CO - LLY US	2,63

Sestava naložb po panogah



TVEGANOST

1	2	3	4	5	6	7
					6	

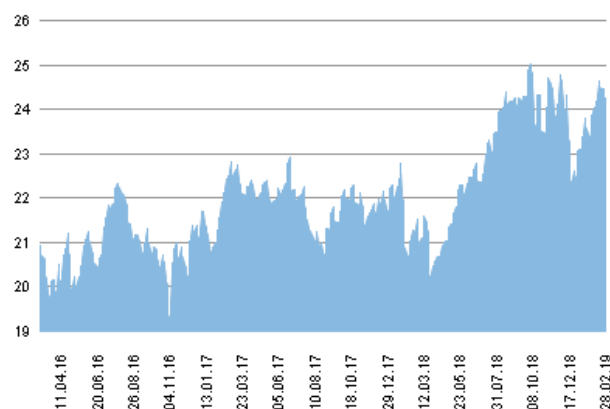
Nižje tveganje
Potencialno nižji donosi

Višje tveganje
Potencialno višji donosi

DATUM USTANOVITVE:	5.9.2011
GEOGRAFSKA USMERITEV:	GLOBALNI TRGI (ZDRAVSTVO)
NALOŽBENA POLITIKA:	DELNIŠKI PODSKLAD
VELIKOST PODSKLADA:	19,353 mio EUR
VEP (28.02.2019):	24,24 EUR
UPRAVLJAVEC PODSKLADA:	Triglav Skladi, Gašper Dovč, spec.

PODATKI O PODSKLADU

Prikaz gibanja vrednosti enote premoženja v EUR



Podsklad Triglav Zdravje in farmacija je v mesecu februarju pridobil 2,0 odstotka. Indeks globalnih podjetij iz sektorja zdravstva MSCI World Health Care Index je pridobil 2,5 odstotka. Med panožnimi borznimi indeksi sta se v tem obdobju najbolje odrezala indeks podjetij iz bioznanosti MSCI World Life Sciences Tools & Services, ki je pridobil 7,4 odstotka, in indeks podjetij zdravstvene tehnologije MSCI World Health Care Technology, ki je pridobil 7,2 odstotka. Slabše sta se na drugi strani odrezala indeks biotehnoških podjetij BWBIOT MSCI World Biotechnology, ki je izgubil 0,5 odstotka, in indeks izvajalcev zdravstvenih storitev MSCI World Health Care Providers & Services, ki je izgubil 5,3 odstotka. Med naložbami v portfelju so največ pridobile delnice ameriškega podjetja Danaher Corp, ki so višje za 15,2 odstotka, ameriškega podjetja Zimmer Biomet Holdings Inc, ki so višje za 14,0 odstotka, in britanskega podjetja AstraZeneca PLC, ki so višje za 13,2 odstotka. Največje padce so po drugi strani dosegle delnice ameriškega podjetja Mylan NV, ki so nižje za 11,3 odstotka in ameriškega podjetja Cigna Corp, ki so nižje za 12,1 odstotka. Vse spremembe so izražene v evrih.

POROČILO UPRAVLJAVCA PODSKLADA

Delniški podsklad Triglav Zdravje in farmacija je podsklad Krovnega sklada Triglav vzajemni skladi in ga upravlja družba Triglav Skladi, d. o. o., Slovenska 54, Ljubljana. Perspektiv Krovnega sklada Triglav vzajemni skladi in Ključni podatki za vlagatelje so v slovenskem jeziku vlagateljem brezplačno na voljo na vseh vpisnih mestih družbe za upravljanje in na spletni strani www.triglavskladi.si. Podatki o gibanju vrednosti enot premoženja vseh podskladov Krovnega sklada Triglav vzajemni skladi so objavljeni v časopisih Finance, Delo, Dnevnik in Večer. Vrednost enote premoženja niha, zato donosi v preteklosti ne zagotavljajo donosov v prihodnosti. Provizijska politika: maksimalni vstopni stroški do 4 %, izstopni stroški pri nekaterih varčevalnih shemah do 2 %. Vstopni in izstopni stroški zmanjšujejo prikazan donos. Ocena tveganja in pričakovane donosnosti, prikazana v sintetičnem kazalniku, je izdelana na osnovi preteklih podatkov o poslovanju sklada. Podatki, ki se uporabljajo za izračun, niso nujno zanesljiv pokazatelj profila tveganja in pričakovane donosnosti v prihodnje. Glede na dejansko poslovanje sklada v prihodnosti se lahko ocena spremeni. Najnižja kategorija ne pomeni naložbe brez tveganja. Metodologija izračuna podatkov, predstavljenih v mesečnem poročilu, je vlagateljem na voljo na spletni strani družbe.