

# Mesečno poročilo podskladov Krovnega sklada Triglav vzajemni skladi



**Januar 2019**

[WWW.TRIGLAVSKLADI.SI](http://WWW.TRIGLAVSKLADI.SI) (( **080 10 19**)

# PODSKLADI

Triglav Azija

Triglav Balkan

Triglav EM Potrošne dobrine

Triglav Evropa

Triglav High Yield Bond

Triglav Hitro rastoča podjetja

Triglav Money Market EUR

Triglav Naravni viri

Triglav Nepremičnine

Triglav Obvezniški

Triglav Rastoči trgi

Triglav Renta

Triglav Severna Amerika

Triglav Steber Global

Triglav Svetovni razviti trgi

Triglav Top Brands

Triglav Zdravje in farmacija

# Delniški podsklad Triglav Azija

## POROČILO O POSLOVANJU PODSKLADA na dan 31.01.2019

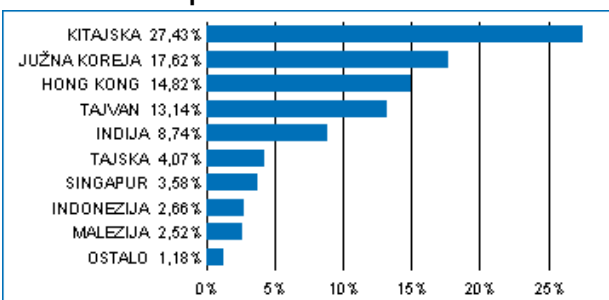
DONOSNOST

12 mesecev	36 mesecev	60 mesecev
-8,39%	29,92%	40,15%

NALOŽBENA POLITIKA

Osnovni cilj delniškega podsklada Triglav Azija je doseganje visokih donosov na osnovi kapitalskih dobičkov in dividend ter s tem zagotavljanje dolgoročne rasti vrednosti enote premoženja. Naložbe podsklada so regionalno usmerjene in sicer pretežno v delnice podjetij s sedežem na enem od azijskih trgov. Omenjene naložbe skupaj predstavljajo najmanj 80 odstotkov vseh sredstev podsklada, do 10 odstotkov sredstev pa ima podsklad možnost razpršiti na druge razvite in hitro rastoče trge.

### Sestava naložb po državah



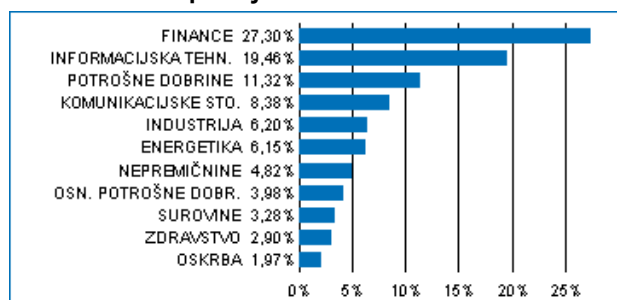
### Sestava naložb po vrstah finančnih instrumentov



### Največjih 10 naložb podsklada na dan 31.01.2019

Oznaka naložbe	%
TENCENT HOLDINGS LTD - 700 HK	8,38
SAMSUNG ELECTRONICS CO LTD - 005930 KS	7,58
TAIWAN SEMICONDUCTOR-SP ADR - 2330 TT	7,18
ALIBABA GROUP HOLDING LTD - BABA US	6,52
AIA GROUP LTD - 1299 HK	4,64
HDFC BANK LTD - HDB US	2,46
RELIANCE INDUSTRIES LTD - RIGD LI	2,33
CHINA CONSTRUCTION BANK CORP - 939 HK	2,24
PING AN INSURANCE GROUP CO OF - 2318 HK	1,97
INDUSTRIAL & COMMERCIAL BANK OF CHINA - 1398 HK	1,80

### Sestava naložb po dejavnostih



TVEGANOST

1	2	3	4	5	6	7
				5		

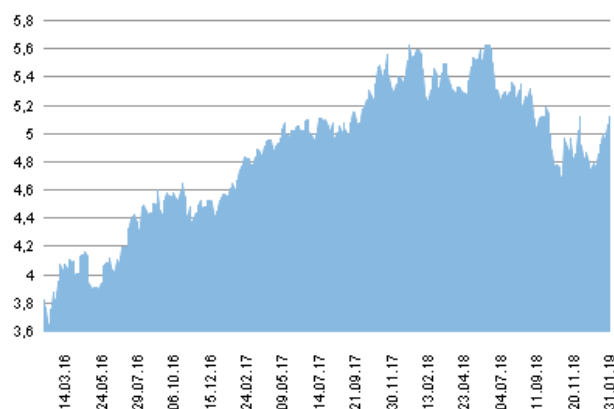
Nižje tveganje  
Potencialno nižji donosi

Višje tveganje  
Potencialno višji donosi

DATUM USTANOVITVE:	31.8.2006
GEOGRAFSKA USMERITEV:	AZIJA
NALOŽBENA POLITIKA:	DELNIŠKI PODSKLAD
VELIKOST PODSKLADA:	7,927 mio EUR
VEP (31.01.2019):	5,12 EUR
UPRAVLJAVEC PODSKLADA:	Triglav Skladi, Alexandr Gutirea, mag., CFA

PODATKI O PODSKLADU

### Prikaz gibanja vrednosti enote premoženja v EUR



Podsklad Triglav Azija je v mesecu januarju pridobil 6,6 odstotka. Indeks azijskih podjetij MSCI AC Asia EX Japan je pridobil 6,9 odstotka. Med ciljnim borznimi indeksi so se v tem obdobju najbolj odrezali kitajski MSCI China, ki je pridobil 10,7 odstotka, korejski MSCI Korea, ki je pridobil 10,0 odstotka, in indonezijski MSCI Indonesia, ki je pridobil 8,9 odstotka. Najslabše so se na drugi strani odrezali malezijski MSCI Malaysia, ki je pridobil 1,1 odstotka, tajvanski MSCI Taiwan, ki je pridobil 0,6 odstotka, in indijski MSCI India, ki je izgubil 0,2 odstotka. Med naložbami v portfelju so največ pridobile delnice kitajskega podjetja iz sektorja zdravstva Sino Biopharmaceutical Ltd, ki so višje za 27,3 odstotka, kitajskega podjetja iz sektorja trajnih dobrin Alibaba Group Holding Ltd, ki so višje za 22,5 odstotka, in južnokorejskega podjetja iz sektorja informacijske tehnologije SK Hynix Inc., ki so višje za 22,2 odstotka. Največje padce so po drugi strani dosegle delnice tajskega podjetja iz sektorja surovin Indorama Ventures PCL, ki so nižje za 8,6 odstotka, indijskega podjetja iz sektorja industrije Larsen & Toubro Ltd, ki so nižje za 10,3 odstotka, in indijskega podjetja iz sektorja trajnih dobrin Mahindra & Mahindra Ltd, ki so nižje za 15,0 odstotka. Vse spremembe so izražene v evrih.

POROČILO UPRAVLJAVCA PODSKLADA

Delniški podsklad Triglav Azija je podsklad Krovnega sklada Triglav vzajemni skladi in ga upravlja družba Triglav Skladi, d. o. o., Slovenska 54, Ljubljana. Prospekt Krovnega sklada Triglav vzajemni skladi in ključni podatki za vlagatelje so v slovenskem jeziku vlagateljem brezplačno na voljo na vseh vpisnih mestih družbe za upravljanje in na spletni strani [www.triglavskladi.si](http://www.triglavskladi.si). Podatki o gibanju vrednosti enot premoženja vseh podskladov Krovnega sklada Triglav vzajemni skladi so objavljeni v časopisih Finance, Delo, Dnevnik in Večer. Vrednost enote premoženja niha, zato donosi v preteklosti ne zagotavljajo donosov v prihodnosti. Provizijska politika: maksimalni vstopni stroški do 4 %, izstopni stroški pri nekaterih varčevalnih shemah do 2 %. Vstopni in izstopni stroški zmanjšujejo prikazan donos. Ocena tveganja in pričakovane donosnosti, prikazana v sintetičnem kazalniku, je izdelana na osnovi preteklih podatkov o poslovanju sklada. Podatki, ki se uporabljajo za izračun, niso nujno zanesljiv pokazatelj profila tveganja in pričakovane donosnosti v prihodnje. Glede na dejansko poslovanje sklada v prihodnosti se lahko ocena spremeni. Najnižja kategorija ne pomeni naložbe brez tveganja. Metodologija izračuna podatkov, predstavljenih v mesečnem poročilu, je vlagateljem na voljo na spletni strani družbe.

# Delniški podsklad Triglav Balkan

## POROČILO O POSLOVANJU PODSKLADA na dan 31.01.2019

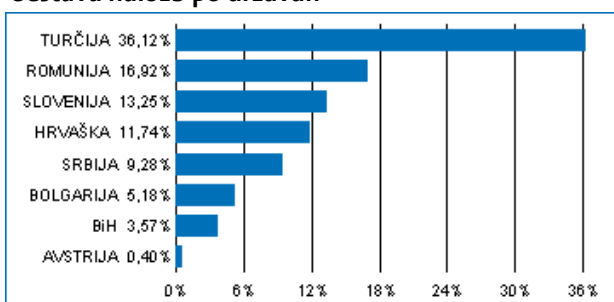
DONOSNOST

12 mesecev	36 mesecev	60 mesecev
-12,79%	6,77%	10,60%

NALOŽBENA POLITIKA

Triglav Balkan je regijski delniški podsklad z naložbeno politiko, usmerjeno na kapitalske trge balkanskih držav Slovenije, Hrvaške, Bosne in Hercegovine, Srbije, Bolgarije, Romunije, Grčije in Turčije. Skupna značilnost držav, kamor sklad usmerja svoja sredstva, je vstop oz. približevanje Evropski uniji. Močna gospodarska rast, pritek svežega domačega in tujega kapitala, tranzicijsko obdobje, nedokončane privatizacijske zgodbe in lastniška konsolidacija so dejavniki, ki pomembno vplivajo na razvoj regije.

### Sestava naložb po državah



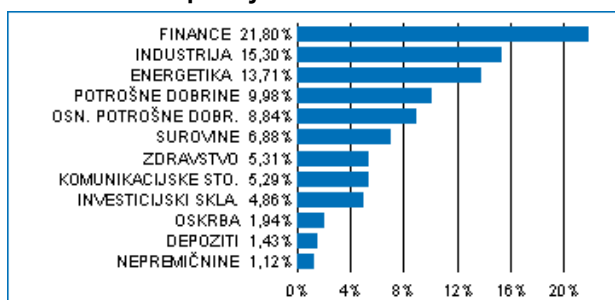
### Sestava naložb po vrstah finančnih instrumentov



### Največjih 10 naložb podsklada na dan 31.01.2019

Oznaka naložbe	%
OMV PETROM SA - SNP RO	4,23
KRKA D.D. NOVO MESTO - KRKG	4,20
TURKIYE GARANTI BANKASI - GARAN TI	3,42
ROMGAZ SA - SNG RO	3,39
FONDUL PROPRIETATEA SA/FUND - FP RO	3,34
TUPRAS-TURKIYE PETROL RAFINE - TUPRS TI	3,33
BIM BIRLESIK MAGAZALAR AS - BIMAS TI	3,03
KOMERCIALNA BANKA AD BEOGRAD - KMBN SG	2,89
BANCA TRANSILVANIA - TLV RO	2,67
PETROL D.D. - PETG	2,67

### Sestava naložb po dejavnostih



TVEGANOST

1	2	3	4	5	6	7
				5		

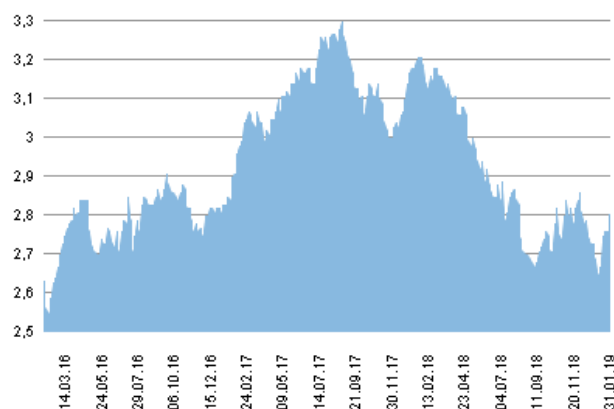
Nižje tveganje  
Potencialno nižji donosi

Višje tveganje  
Potencialno višji donosi

DATUM USTANOVITVE: 31.8.2006  
GEOGRAFSKA USMERITEV: BALKAN  
NALOŽBENA POLITIKA: DELNIŠKI PODSKLAD  
VELIKOST PODSKLADA: 10,484 mio EUR  
VEP (31.01.2019): 2,80 EUR  
UPRAVLJAVEC PODSKLADA: Triglav Skladi, mag. Matjaž Dlesk, CFA

PODATKI O PODSKLADU

### Prikaz gibanja vrednosti enote premoženja v EUR



Podsklad Triglav Balkan je v mesecu januarju pridobil 2,9 odstotka. Med ciljnim borznimi indeksi so se v tem obdobju najbolje odrezali turški XU100, ki je pridobil 15,7 odstotka, bosanski BIRS, ki je pridobil 9,9 odstotka, in slovenski SBITOP, ki je pridobil 3,4 odstotka. Najslabše so se na drugi strani odrezali bolgarski SOFIX, ki je izgubil 1,5 odstotka, romunski BET, ki je izgubil 5,9 odstotka, in srbski BELEX15, ki je izgubil 6,3 odstotka. Med naložbami v portfelju so največ pridobile delnice turškega telekomunikacijskega operaterja Turk Telekomunikasyon AS, ki so višje za 31,2 odstotka, turškega prehranskega podjetja Ulker Biskuv Sanayi AS, ki so višje za 27,3 odstotka, in turške banke Turkiye Is Bankasi AS, ki so višje za 27,3 odstotka. Največje padce so po drugi strani dosegle delnice srbskega letališča Aerodrom Nikola Tesla AD Beograd, ki so nižje za 39,1 odstotka ter delnice dveh romunskih bank. Tako so delnice banke BRD-Grroupe Societe Generale izgubile 13,5 odstotka vrednosti, delnice banke Banca Transilvania, pa so izgubile 22,7 odstotka vrednosti. Vse spremembe so izražene v evrih.

POROČILO UPRAVLJAVCA PODSKLADA

Delniški podsklad Triglav Balkan je podsklad Krovnega sklada Triglav vzajemni skladi in ga upravlja družba Triglav Skladi, d. o. o., Slovenska 54, Ljubljana. Prospekt Krovnega sklada Triglav vzajemni skladi in ključni podatki za vlagatelje so v slovenskem jeziku vlagateljem brezplačno na voljo na vseh vpisnih mestih družbe za upravljanje in na spletni strani [www.triglavskladi.si](http://www.triglavskladi.si). Podatki o gibanju vrednosti enot premoženja vseh podskladov Krovnega sklada Triglav vzajemni skladi so objavljeni v časopisih Finance, Delo, Dnevnik in Večer. Vrednost enote premoženja niha, zato donosi v preteklosti ne zagotavljajo donosov v prihodnosti. Provizijska politika: maksimalni vstopni stroški do 4%, izstopni stroški pri nekaterih varčevalnih shemah do 2%. Vstopni in izstopni stroški zmanjšujejo prikazan donos. Ocena tveganja in pričakovane donosnosti, prikazana v sintetičnem kazalniku, je izdelana na osnovi preteklih podatkov o poslovanju sklada. Podatki, ki se uporabljajo za izračun, niso nujno zanesljiv pokazatelj profila tveganja in pričakovane donosnosti v prihodnje. Glede na dejansko poslovanje sklada v prihodnosti se lahko ocena spremeni. Najnižja kategorija ne pomeni naložbe brez tveganja. Metodologija izračuna podatkov, predstavljenih v mesečnem poročilu, je vlagateljem na voljo na spletni strani družbe.

# Delniški podsklad Triglav EM Potrošne dobrine

## POROČILO O POSLOVANJU PODSKLADA na dan 31.01.2019

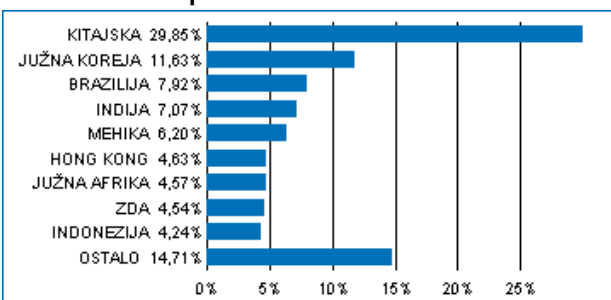
DONOSNOST

12 mesecev	36 mesecev	60 mesecev
-18,40%	-2,47%	1,22%

NALOŽBENA POLITIKA

Delniški podsklad Triglav EM Potrošne dobrine je sektorski in regionalni delniški sklad. Sredstva nalaga regionalno, pretežno v delnice izdajateljev s sedežem v regiji rastočih trgov. Sredstva nalaga sektorsko usmerjeno, in sicer pretežno v delnice podjetij iz sektorjev osnovnih potrošnih dobrin (ang. Consumer Staples) ter ostalih potrošnih dobrin (ang. Consumer Discretionary), kot sta določena po klasifikaciji GICS (Global Industry Classification Standard). Naložbe v delnice in v enote premoženja oziroma delnice drugih investicijskih skladov skupaj predstavljajo najmanj 85 odstotkov vseh sredstev podsklada.

### Sestava naložb po državah



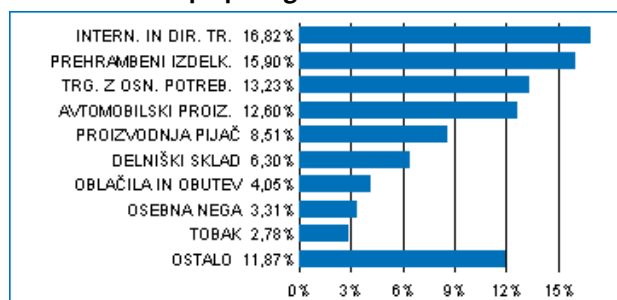
### Sestava naložb po vrstah finančnih instrumentov



### Največjih 10 naložb podsklada na dan 31.01.2019

Oznaka naložbe	%
ALIBABA GROUP HOLDING LTD - BABA US	8,92
MAHINDRA & MAHINDRA LTD - MHID LI	4,64
JD.COM INC - JD US	4,56
U-PRESID CHINA - 220 HK	3,85
EGSHARES EMERGING MARKETS CONSUMER ETF - ECON US	3,32
AMBEV SA - ABEV3 BZ	3,09
LYXOR UCITS ETF MSCI INDIA FCP - INR FP	2,98
TATA MOTORS LTD - TTM US	2,44
CP ALL PCL - CPALL-R TB	2,38
PINDUODUO INC - PDD US	2,06

### Sestava naložb po panogah



TVEGANOST

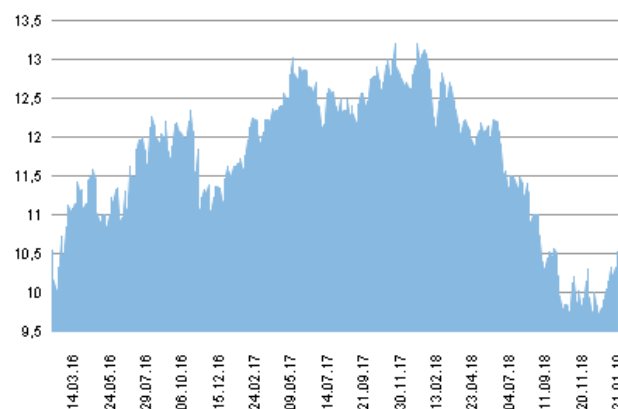
1	2	3	4	5	6	7
					6	

Nižje tveganje  
Potencialno nižji donosi

Višje tveganje  
Potencialno višji donosi

DATUM USTANOVITVE: 5.9.2011  
GEOGRAFSKA USMERITEV: GLOBALNI HITRO RASTOČI TRGI (POTROŠNJA)  
NALOŽBENA POLITIKA: DELNIŠKI PODSKLAD  
VELIKOST PODSKLADA: 1,727 mio EUR  
VEP (31.01.2019): 10,52 EUR  
UPRAVLJAVEC PODSKLADA: Triglav Skladi, mag. Matjaž Dlesk, CFA

### Prikaz gibanja vrednosti enote premoženja v EUR



Podsklad Triglav EM Potrošne dobrine je v mesecu januarju pridobil 7,1 odstotka. Indeks podjetij iz sektorja trajnih dobrin regije rastočih trgov MSCI EM/CONS DISCR je pridobil 12,8 odstotka, medtem ko je indeks podjetij iz sektorja osnovnih dobrin regije rastočih trgov MSCI EM/CONSUMER STAPLES pridobil 5,5 odstotka. Med ciljnim borznimi indeksi so se v tem obdobju najbolj odrezali brazilski IBOV, ki je pridobil 17,1 odstotka, turški XU100, ki je pridobil 15,7 odstotka, in ruski RTSI\$, ki je pridobil 14,6 odstotka. Najslabše so se na drugi strani odrezali poljski WIG20, ki je pridobil 5,2 odstotka, indijski SENSEX, ki je pridobil 0,5 odstotka, in malezijski KLCI, ki je pridobil 0,3 odstotka. Med naložbami v portfelju so največ pridobile delnice kitajskega izobraževalnega podjetja New Oriental Education & Technology Group Inc., ki so višje za 40,1 odstotka, brazilskega prehrabnega podjetja JBS SA, ki so višje za 37,6 odstotka, in kitajskega spletnega trgovca podjetja Pinduoduo Inc, ki so višje za 29,7 odstotka. Največje padce so po drugi strani dosegle delnice kitajskega proizvajalca vozil na električni pogon BYD Co Ltd, ki so nižje za 8,3 odstotka, južnokorejskega proizvajalca kozmetičnih izdelkov Amorepacific Corp, ki so nižje za 13,3 odstotka, in indijskega proizvajalca motornih vozil Mahindra & Mahindra Ltd, ki so nižje za 15,0 odstotka. Vse spremembe so izražene v evrih.

PODATKI O PODSKLADU

POROČILO UPRAVLJAVCA PODSKLADA

Delniški podsklad Triglav EM Potrošne dobrine je podsklad Krovnega sklada Triglav vzajemni skladi in ga upravlja družba Triglav Skladi, d. o. o., Slovenska 54, Ljubljana. Prospekt Krovnega sklada Triglav vzajemni skladi in ključni podatki za vlagatelje so v slovenskem jeziku vlagateljem brezplačno na voljo na vseh vpisnih mestih družbe za upravljanje in na spletni strani [www.triglavskladi.si](http://www.triglavskladi.si). Podatki o gibanju vrednosti enot premoženja vseh podskladov Krovnega sklada Triglav vzajemni skladi so objavljeni v časopisih Finance, Delo, Dnevnik in Večer. Vrednost enote premoženja niha, zato donosi v preteklosti ne zagotavljajo donosov v prihodnosti. Provizijska politika: maksimalni vstopni stroški do 4 %, izstopni stroški pri nekaterih varčevalnih shemah do 2 %. Vstopni in izstopni stroški zmanjšujejo prikazan donos. Ocena tveganja in pričakovane donosnosti, prikazana v sintetičnem kazalniku, je izdelana na osnovi preteklih podatkov o poslovanju sklada. Podatki, ki se uporabljajo za izračun, niso nujno zanesljiv pokazatelj profila tveganja in pričakovane donosnosti v prihodnje. Glede na dejansko poslovanje sklada v prihodnosti se lahko ocena spremeni. Najnižja kategorija ne pomeni naložbe brez tveganja. Metodologija izračuna podatkov, predstavljenih v mesečnem poročilu, je vlagateljem na voljo na spletni strani družbe.

# Delniški podsklad Triglav Evropa

## POROČILO O POSLOVANJU PODSKLADA na dan 31.01.2019

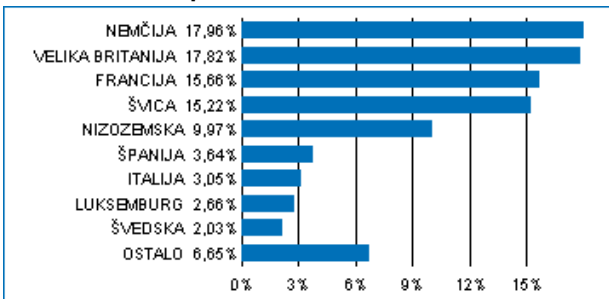
DONOSNOST

12 mesecev	36 mesecev	60 mesecev
-9,59%	3,09%	16,30%

NALOŽBENA POLITIKA

Triglav Evropa je regionalni delniški sklad. Naložbe podsklada so pretežno usmerjene v delnice evropskih izdajateljev s pozitivno dolgoročno perspektivo poslovanja. Naložbe v delnice podjetij in v enote delniških ciljnih skladov skupaj predstavljajo najmanj 85 odstotkov vseh sredstev podsklada.

### Sestava naložb po državah



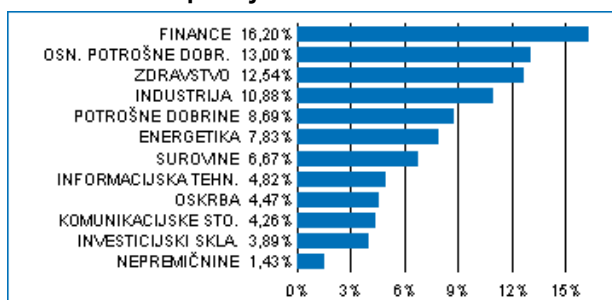
### Sestava naložb po vrstah finančnih instrumentov



### Največjih 10 naložb podsklada na dan 31.01.2019

Oznaka naložbe	%
NOVARTIS AG-REG.SHS - NOVN SW	3,51
NESTLE SA - NESN SW	3,46
ROYAL DUTCH SHELL PLC-A SHS - RDSA LN	2,77
XTRACKERS MSCI EUROPE SMALL CAP UCITS ETF - XXSC GY	2,27
UNILEVER NV - UNA NA	2,27
HSBC HOLDINGS PLC - HSBA LN	2,07
ALLIANZ AG - ALV GY	2,02
ROCHE HOLDING AG - ROG SW	1,95
BP PLC - BP/ LN	1,71
ISHARES STOXX EUROPE 600 UCITS - SXXPIEX GY	1,63

### Sestava naložb po dejavnostih



TVEGANOST

1	2	3	4	5	6	7
				5		

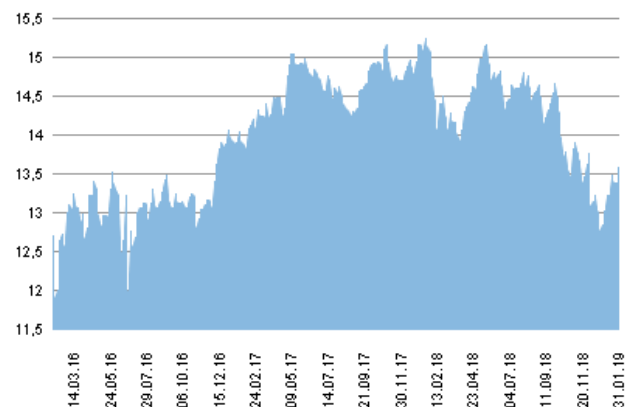
Nižje tveganje  
Potencialno nižji donosi

Višje tveganje  
Potencialno višji donosi

DATUM USTANOVITVE: 22.12.2005  
 GEOGRAFSKA USMERITEV: EVROPA  
 NALOŽBENA POLITIKA: DELNIŠKI PODSKLAD  
 VELIKOST PODSKLADA: 27,806 mio EUR  
 VEP (31.01.2019): 13,57 EUR  
 UPRAVLJAVEC PODSKLADA: Triglav Skladi, Sašo Ivanovič, univ. dipl. ekon.

PODATKI O PODSKLADU

### Prikaz gibanja vrednosti enote premoženja v EUR



Podsklad Triglav Evropa je v mesecu januarju pridobil 5,4 odstotka. Evropski delniški indeks MSCI Europe je pridobil 6,1 odstotka. Med ciljnim borznimi indeksi so se v tem obdobju najbolj odrezali avstrijski ATX, ki je pridobil 8,7 odstotka, finski HEX25, ki je pridobil 8,1 odstotka, in norveški OBX, ki je pridobil 7,9 odstotka. Najslabše so se na drugi strani odrezali irski ISEQ, ki je pridobil 5,3 odstotka, švicarski SMI, ki je pridobil 5,1 odstotka, in danski KFX, ki je pridobil 3,6 odstotka. Med naložbami v portfelju so največ pridobile delnice italijanskega podjetja iz sektorja trajnih dobrin Ferrari NV, ki so višje za 25,1 odstotka, britanskega podjetja iz sektorja osnovnih dobrin Tesco PLC, ki so višje za 19,9 odstotka, in francoskega podjetja iz sektorja industrije Airbus SE, ki so višje za 19,4 odstotka. Največje padce so po drugi strani dosegle delnice nemškega podjetja iz sektorja komunikacij Deutsche Telekom AG, ki so nižje za 4,3 odstotka, danskega podjetja iz sektorja financ Danske Bank A/S, ki so nižje za 6,5 odstotka, in britanskega podjetja iz sektorja komunikacij Vodafone Group PLC, ki so nižje za 7,4 odstotka. Vse spremembe so izražene v evrih. □

POROČILO UPRAVLJAVCA PODSKLADA

Delniški podsklad Triglav Evropa je podsklad Krovnega sklada Triglav vzajemni skladi in ga upravlja družba Triglav Skladi, d. o. o., Slovenska 54, Ljubljana. Prospekt Krovnega sklada Triglav vzajemni skladi in ključni podatki za vlagatelje so v slovenskem jeziku vlagateljem brezplačno na voljo na vseh vpisnih mestih družbe za upravljanje in na spletni strani [www.triglavskladi.si](http://www.triglavskladi.si). Podatki o gibanju vrednosti enot premoženja vseh podskladov Krovnega sklada Triglav vzajemni skladi so objavljeni v časopisih Finance, Delo, Dnevnik in Večer. Vrednost enote premoženja niha, zato donosi v preteklosti ne zagotavljajo donosov v prihodnosti. Provizijska politika: maksimalni vstopni stroški do 3 %, izstopni stroški pri nekaterih varčevalnih shemah do 2 %. Vstopni in izstopni stroški zmanjšujejo prikazan donos. Ocena tveganja in pričakovane donosnosti, prikazana v sintetičnem kazalniku, je izdelana na osnovi preteklih podatkov o poslovanju sklada. Podatki, ki se uporabljajo za izračun, niso nujno zanesljiv pokazatelj profila tveganja in pričakovane donosnosti v prihodnje. Glede na dejansko poslovanje sklada v prihodnosti se lahko ocena spremeni. Najnižja kategorija ne pomeni naložbe brez tveganja. Metodologija izračuna podatkov, predstavljenih v mesečnem poročilu, je vlagateljem na voljo na spletni strani družbe.

# Podsklad Triglav High Yield Bond

## POROČILO O POSLOVANJU PODSKLADA na dan 31.01.2019

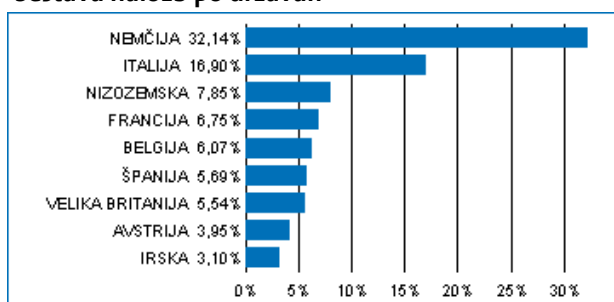
DONOSNOST

12 mesecev	36 mesecev	60 mesecev
-2,92%	4,38%	4,54%

NALOŽBENA POLITIKA

Podsklad Triglav High Yield Bond je sklad obveznic izven naložbenega razreda. Naložbeni cilj podsklada je zagotavljati dolgoročno kapitalsko rast na osnovi tekočih prihodkov od obresti dolžniških vrednostnih papirjev in kapitalskih dobičkov pri upravljanju naložb. Skupaj izpostavljenost do obveznic predstavlja najmanj 80 odstotkov sredstev sklada, pri tem je najmanj 70 odstotkov sredstev izpostavljenih do obveznic zunaj naložbenega razreda.

### Sestava naložb po državah



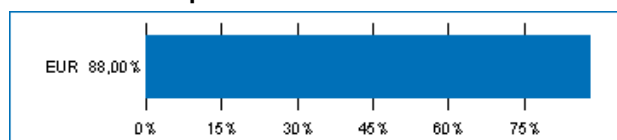
### Sestava naložb po vrstah finančnih instrumentov



### Največjih 10 naložb podsklada na dan 31.01.2019

Oznaka naložbe	%
BARRY CALLEBAUT SVCS NV - BARY 5 3/8 06/15/21	6,07
OTE PLC - HTOGA 3 1/2 07/09/20	5,54
NIDDA HEALTHCARE HOLDING - STADAH 3 1/2 09/30/24	5,20
MAXEDA DIY HOLDING BV - MAXDIY 6 1/8 07/15/22	4,98
K+S AG - SDFGR 4 1/8 12/06/21	4,93
CMF SPA - MANTEN 9 06/15/22	4,39
THYSSENKRUPP AG - TKAGR 3 1/8 10/25/19	4,02
METRO AG - MEOGR 1 1/2 03/19/25	3,99
WIENERBERGER AG - WIEAV 2 05/02/24	3,95
PEUGEOT SA - PEUGOT 2 03/23/24	3,93

### Sestava naložb po valutah



TVEGANOST

1	2	3	4	5	6	7
		3				

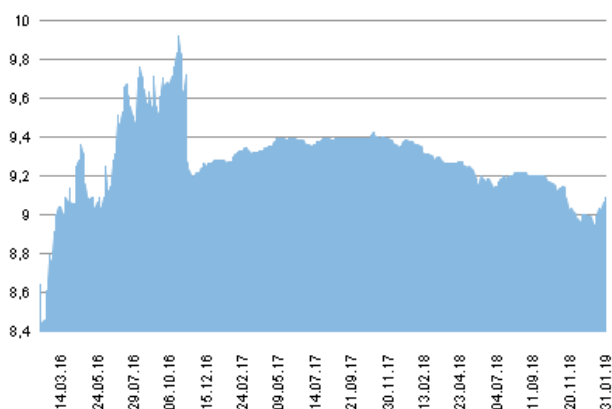
Nižje tveganje  
Potencialno nižji donosi

Višje tveganje  
Potencialno višji donosi

DATUM USTANOVITVE:	5.9.2011
GEOGRAFSKA USMERITEV:	SVET
NALOŽBENA POLITIKA:	OBVEZNIŠKI PODSKLAD
VELIKOST PODSKLADA:	1,907 mio EUR
VEP (31.01.2019):	9,09 EUR
UPRAVLJAVEC PODSKLADA:	Triglav Skladi, Vid Pajič, dipl. ekon.

PODATKI O PODSKLADU

### Prikaz gibanja vrednosti enote premoženja v EUR



Podsklad Triglav High Yield Bond je v mesecu januarju pridobil 0,99 odstotka. Indeks obveznic izven naložbenega razreda Markit iBoxx EUR Liquid High Yield Index je pridobil 2,09 odstotka. Indeks obveznic bonitetne ocene BB je pridobil 2,04 odstotka, indeks obveznic bonitetne ocene B je pridobil 2,18 odstotka, indeks obveznic bonitetne ocene CCC je pridobil 3,02 odstotka, indeks obveznic bonitetne ocene CC ni spremenil vrednosti. Med naložbami v portfelju so se tokrat najbolj odrezale italijanske MANTEN 9 06/15/22, ki so višje za 5,03 odstotka, nemške DB 2 3/4 02/17/25, ki so višje za 4,58 odstotka, in nemške SAZGR 3 &frac12; 09/30/24, ki so višje za 4,41 odstotka. Najslabše pa so se po drugi strani odrezale italijanske TITIM 5 1/4 02/10/22, ki so nižje za 0,40 odstotka, nemške NDB 6 06/29/20, ki so nižje za 0,63 odstotka in nemške MEOGR 1 1/2 03/19/25, ki so nižje za 2,83 odstotka. Vse spremembe so izražene v evrih.

POROČILO UPRAVLJAVCA PODSKLADA

Obvezniški podsklad Triglav High Yield Bond je podsklad Krovnega sklada Triglav vzajemni skladi in ga upravlja družba Triglav Skladi, d. o. o., Slovenska 54, Ljubljana. Prospekt Krovnega sklada Triglav vzajemni skladi in Ključni podatki za vlagatelje so v slovenskem jeziku vlagateljem brezplačno na voljo na vseh vpisnih mestih družbe za upravljanje in na spletni strani [www.triglavskladi.si](http://www.triglavskladi.si). Podatki o gibanju vrednosti enot premoženja vseh podskladov Krovnega sklada Triglav vzajemni skladi so objavljeni v časopisih Finance, Delo, Dnevnik in Večer. Vrednost enote premoženja naha, zato donosi v preteklosti ne zagotavljajo donosov v prihodnosti. Provizijska politika: maksimalni vstopni stroški do 2 %, izstopni stroški pri nekaterih varčevalnih shemah do 1,5 %. Vstopni in izstopni stroški zmanjšujejo prikazan donos. Ocena tveganja in pričakovane donosnosti, prikazana v sintetičnem kazalniku, je izdelana na osnovi preteklih podatkov o poslovanju sklada. Podatki, ki se uporabljajo za izračun, niso nujno zanesljiv pokazatelj profila tveganja in pričakovane donosnosti v prihodnje. Glede na dejansko poslovanje sklada v prihodnosti se lahko ocena spremeni. Najnižja kategorija ne pomeni naložbe brez tveganja. Metodologija izračuna podatkov, predstavljenih v mesečnem poročilu, je vlagateljem na voljo na spletni strani družbe.

# Delniški podsklad Triglav Hitro rastoča podjetja

## POROČILO O POSLOVANJU PODSKLADA na dan 31.01.2019

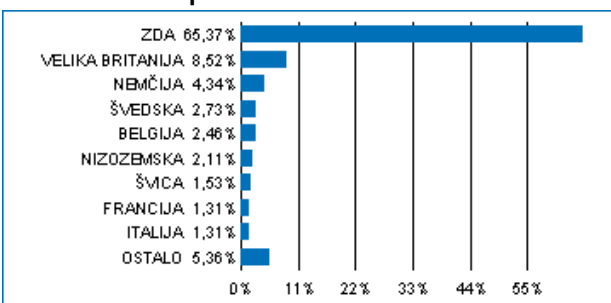
DONOSNOST

12 mesecev	36 mesecev	60 mesecev
-2,65%	27,57%	47,14%

NALOŽBENA POLITIKA

Triglav Hitro rastoča podjetja je specializiran delniški podsklad, ki svoja sredstva vlaga globalno, v manjša podjetja (do največ 8 milijard evrov tržne kapitalizacije), ki imajo veliko potencialno rast, posledično visoko stopnjo rasti dobička ter nadpovprečno pričakovano donosnost. Naložbe v delnice in v enote investicijskih skladov skupaj predstavljajo najmanj 85 odstotkov vseh sredstev podsklada. Delež naložb v podjetja z nizko tržno kapitalizacijo ni nižji od 80 odstotkov sredstev podsklada.

### Sestava naložb po državah



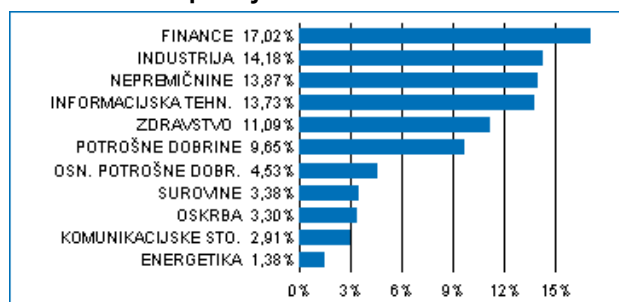
### Sestava naložb po vrstah finančnih instrumentov

■ DELNICE 95,05%

### Največjih 10 naložb podsklada na dan 31.01.2019

Oznaka naložbe	%
SELECTIVE INSURANCE GROUP - SIGI US	2,34
FIRSTCASH INC - FCFS US	1,95
EASTGROUP PROPERTIES INC - EGP US	1,83
KEYSIGHT TECHNOLOGIES INC - KEYS US	1,75
QUALYS INC - QLYS US	1,74
INGEVITY CORP - NGVT US	1,50
FIRST FINANCIAL BANKSHARES INC - FFIN US	1,44
SEMTECH CORP - SMTX US	1,44
ALLETE INC - ALE US	1,23
KORN FERRY - KFV US	1,21

### Sestava naložb po dejavnostih



TVEGANOST

1	2	3	4	5	6	7
				5		

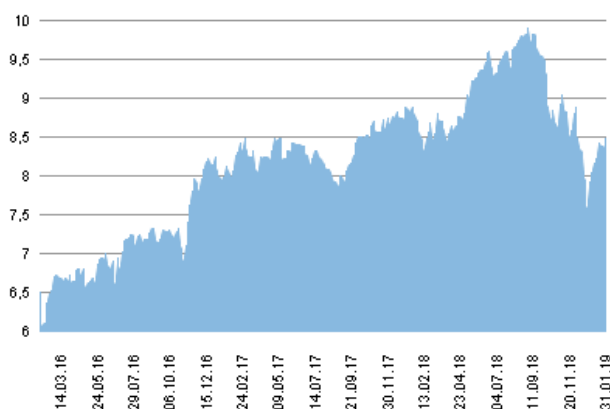
Nižje tveganje  
Potencialno nižji donosi

Višje tveganje  
Potencialno višji donosi

DATUM USTANOVITVE:	31.8.2006
GEOGRAFSKA USMERITEV:	SVET
NALOŽBENA POLITIKA:	DELNIŠKI PODSKLAD
VELIKOST PODSKLADA:	14,728 mio EUR
VEP (31.01.2019):	8,47 EUR
UPRAVLJAVEC PODSKLADA:	Triglav Skladi, mag. Mitja Baša

PODATKI O PODSKLADU

### Prikaz gibanja vrednosti enote premoženja v EUR



Podsklad Triglav Hitro rastoča podjetja je v mesecu januarju pridobil 6,6 odstotka. Indeks malih ameriških podjetij MSCI USA SMALLCAP je pridobil 11,2 odstotka, medtem ko je indeks malih evropskih podjetij MSCI EUROPE SMALLCAP pridobil 9,9 odstotka. Med sektorskimi indeksi malih ameriških podjetij so se v tem obdobju najbolje odrezali indeksi podjetij iz sektorja surovin, ki je pridobil 16,5 odstotka, indeksi podjetij iz sektorja energetike, ki je pridobil 16,4 odstotka, in indeksi podjetij iz sektorja informacijske tehnologije, ki je pridobil 12,0 odstotka. Najslabše so se na drugi strani odrezali indeksi podjetij iz sektorja osnovnih dobrin, ki je pridobil 8,3 odstotka, indeksi podjetij iz sektorja financ, ki je pridobil 7,8 odstotka, in indeksi podjetij iz sektorja javne oskrbe, ki je pridobil 3,4 odstotka. Med naložbami v portfelju so največ pridobile delnice ameriškega podjetja iz sektorja zdravstva Exact Sciences Corp, ki so višje za 42,3 odstotka, švedskega podjetja iz sektorja energetike Lundin Petroleum AB, ki so višje za 29,3 odstotka, in ameriškega podjetja iz sektorja energetike Helix Energy Solutions Group Inc., ki so višje za 25,8 odstotka. Največje padce so po drugi strani dosegle delnice ameriškega podjetja iz sektorja financ Green Dot Corp, ki so nižje za 7,2 odstotka, britanskega podjetja iz sektorja financ Hiscox Ltd, ki so nižje za 10,7 odstotka, in ameriškega podjetja iz sektorja trajnih dobrin Helen of Troy Ltd, ki so nižje za 11,8 odstotka. Vse spremembe so izražene v evrih.

Delniški podsklad Triglav Hitro rastoča podjetja je podsklad Krovnega sklada Triglav vzajemni skladi in ga upravlja družba Triglav Skladi, d. o. o., Slovenska 54, Ljubljana. Prospekt Krovnega sklada Triglav vzajemni skladi in ključni podatki za vlagatelje so v slovenskem jeziku vlagateljem brezplačno na voljo na vseh vpisnih mestih družbe za upravljanje in na spletni strani [www.triglavskladi.si](http://www.triglavskladi.si). Podatki o gibanju vrednosti enot premoženja vseh podskladov Krovnega sklada Triglav vzajemni skladi so objavljeni v časopisih Finance, Delo, Dnevnik in Večer. Vrednost enote premoženja niha, zato donosi v preteklosti ne zagotavljajo donosov v prihodnosti. Provizijska politika: maksimalni vstopni stroški do 4 %, izstopni stroški pri nekaterih varčevalnih shemah do 2 %. Vstopni in izstopni stroški zmanjšujejo prikazan donos. Ocena tveganja in pričakovane donosnosti, prikazana v sintetičnem kazalniku, je izdelana na osnovi preteklih podatkov o poslovanju sklada. Podatki, ki se uporabljajo za izračun, niso nujno zanesljiv pokazatelj profila tveganja in pričakovane donosnosti v prihodnje. Glede na dejansko poslovanje sklada v prihodnosti se lahko ocena spremeni. Najnižja kategorija ne pomeni naložbe brez tveganja. Metodologija izračuna podatkov, predstavljenih v mesečnem poročilu, je vlagateljem na voljo na spletni strani družbe.

POROČILO UPRAVLJAVCA PODSKLADA



# Podsklad Triglav Money Market EUR

## POROČILO O POSLOVANJU PODSKLADA na dan 31.01.2019

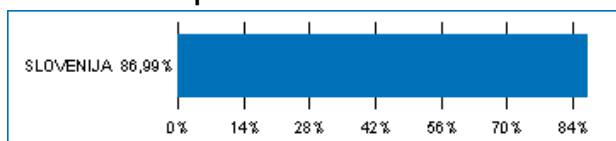
DONOSNOST

12 mesecev	36 mesecev	60 mesecev
-0,10%	-0,31%	0,67%

NALOŽBENA POLITIKA

Podsklad Triglav Money Market EUR je sklad denarnega trga. Sredstva nalaga v prvovrstne, visoko likvidne instrumente denarnega trga, denarne depozite v evro valuti in ciljne sklade denarnega trga s podobno naložbeno politiko. Osnovni naložbeni cilj podsklada je zagotavljati enakomerno dolgoročno rast vrednosti sredstev ob visoki varnosti oziroma nizkem tveganju naložb ter visoki stopnji likvidnosti, s posebnim poudarkom na zaščiti glavnice.

### Sestava naložb po državah



### Sestava naložb po vrstah finančnih instrumentov



### Največjih 10 naložb podsklada na dan 31.01.2019

Oznaka naložbe	%
DEPOZIT BKS BANK AG	17,96
DEPOZIT NOVA LJUBLJANSKA BANKA D.D.	12,18
DEPOZIT ADDIKO BANK D.D.	6,70
GEN-I D.O.O. - GEN07	6,06
SIJ - SLOVENSKA INDUSTRIJA JEKLA, D.D. - SIK05	6,04
DEPOZIT BANKA SPARKASSE D.D.	4,44
DEPOZIT ABANKA D.D.	1,52
DEPOZIT GORENJSKA BANKA D.D.	0,67
DEPOZIT GORENJSKA BANKA D.D.	0,61
DEPOZIT BANKA SPARKASSE D.D.	0,55

SESTAVA NALOŽB

TVEGANOST

1	2	3	4	5	6	7
---	---	---	---	---	---	---

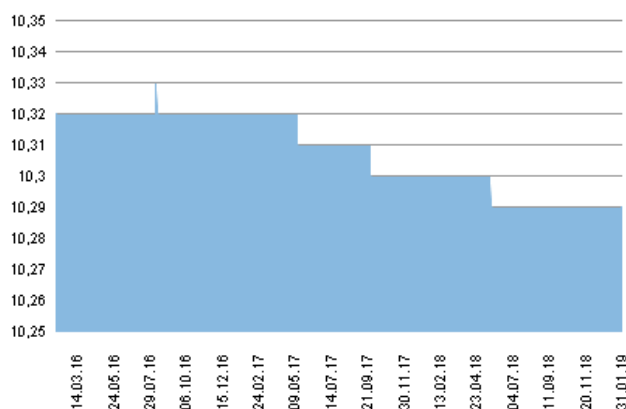
Nižje tveganje  
Potencialno nižji donosi

Višje tveganje  
Potencialno višji donosi

DATUM USTANOVITVE:	31.10.2012
GEOGRAFSKA USMERITEV:	EVRO OBMOČJE
NALOŽBENA POLITIKA:	SKLAD DENARNEGA TRGA
VELIKOST PODSKLADA:	16,424 mio EUR
VEP (31.01.2019):	10,29 EUR
UPRAVLJAVEC PODSKLADA:	Triglav Skladi, Vid Pajič, dipl. ekon.

PODATKI O PODSKLADU

### Prikaz gibanja vrednosti enote premoženja v EUR



Podsklad Triglav Money Market EUR je v mesecu januarju izgubil 0,01 odstotka. Gibanje medbančne obrestne mere enomesečni EURIBOR je bilo negativno, saj se je njena vrednost znižala za 0,005 odstotne točke. Trimesečni EURIBOR je višje za 0,001 odstotne točke, šestmesečni EURIBOR je višje za 0,001 odstotne točke, medtem ko je enoletni EURIBOR višje za 0,008 odstotne točke. V primerjavi z istim obdobjem lani je enomesečni EURIBOR višje za 0,001 odstotne točke, trimesečni EURIBOR je višje za 0,020 odstotne točke, šestmesečni EURIBOR je višje za 0,043 odstotne točke in enoletni EURIBOR je višje za 0,082 odstotne točke. Omenjene obrestne mere znašajo -0,368 %, -0,308 %, -0,236 % in -0,109 %. Nemške šestmesečne zakladne menice kotirajo pri donosnosti do dospelja -0,567 %, francoske pri -0,530 %, italijanske pri -0,022 %, nizozemske pri -0,570 %, norveške pri 0,103 % in švedske pri -0,034 %. Donosnost nemških šestmesečnih zakladnih menic je višja za 0,263 odstotne točke, donosnost francoskih je višja za 0,257 odstotne točke, donosnost nizozemskih je višja za 0,210 odstotne točke, medtem ko je donosnost italijanskih nižja za 0,262 odstotne točke.

POROČILO UPRAVLJAVCA PODSKLADA

Sklad denarnega trga Triglav Money Market EUR je podsklad Krovnega sklada Triglav vzajemni skladi in ga upravlja družba Triglav Skladi, d. o. o., Slovenska 54, Ljubljana. Prospekt Krovnega sklada Triglav vzajemni skladi in ključni podatki za vlagatelje so v slovenskem jeziku vlagateljem brezplačno na voljo na vseh vpisnih mestih družbe za upravljanje ter na spletni strani [www.triglavskladi.si](http://www.triglavskladi.si). Podatki o gibanju vrednosti enote premoženja vseh podskladov Krovnega sklada Triglav vzajemni skladi so objavljeni v časopisih Finance, Delo, Dnevnik in Večer. Vrednost enote premoženja niha, zato donosi v preteklosti ne zagotavljajo donosov v prihodnosti. Provizijska politika: maksimalni vstopni stroški do 0 %, izstopni stroški pri nekaterih varčevalnih shemah do 0,5 %. Vstopni in izstopni stroški zmanjšujejo prikazan donos. Ocena tveganja in pričakovane donosnosti, prikazana v sintetičnem kazalniku, je izdelana na osnovi preteklih podatkov o poslovanju sklada. Podatki, ki se uporabljajo za izračun, niso nujno zanesljiv pokazatelj profila tveganja in pričakovane donosnosti v prihodnje. Glede na dejansko poslovanje sklada v prihodnosti se lahko ocena spremeni. Najnižja kategorija ne pomeni naložbe brez tveganja. Metodologija izračuna podatkov, predstavljenih v mesečnem poročilu, je vlagateljem na voljo na spletni strani družbe.

# Delniški podsklad Triglav Naravni viri

## POROČILO O POSLOVANJU PODSKLADA na dan 31.01.2019

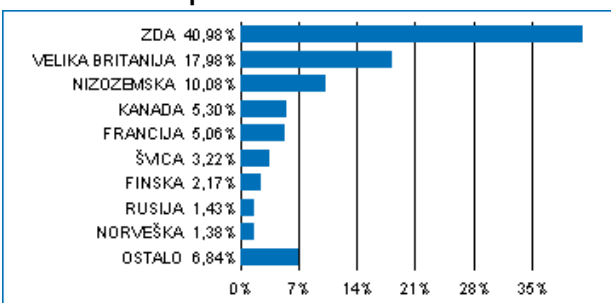
DONOSNOST

12 mesecev	36 mesecev	60 mesecev
-6,58%	n.p.	n.p.

NALOŽBENA POLITIKA

Podsklad Triglav Naravni viri je sektorski delniški sklad. Sredstva nalaga pretežno v delnice podjetij iz sektorja Energetika in sektorja Surovine in predelovalna industrija ter v enote premoženja oziroma delnice investicijskih skladov, ki imajo svojo naložbeno politiko podobno naložbeni politiki podsklada. Naložbe v delnice in enote premoženja oziroma delnice investicijskih skladov skupaj predstavljajo najmanj 85 odstotkov vseh sredstev podsklada. Delež družb iz sektorjev Energetika ter Surovine in predelovalna industrija ni nižji od 80 odstotkov sredstev podsklada.

### Sestava naložb po državah



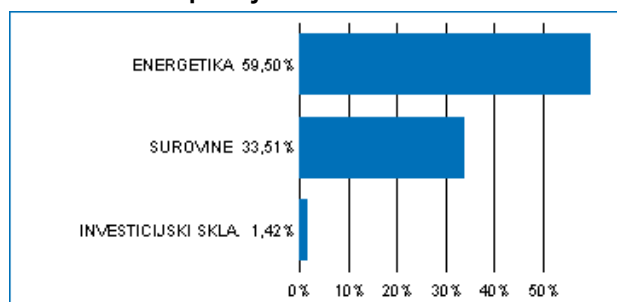
### Sestava naložb po vrsti vrednostnih papirjev



### Največjih 10 naložb podsklada na dan 31.01.2019

Oznaka naložbe	%
ROYAL DUTCH SHELL PLC-A SHS - RDSA NA	8,54
CHEVRON CORP - CVX US	7,33
BP PLC - BP/ LN	5,19
TOTAL SA - FP FP	5,06
BHP GROUP PLC - BHP LN	4,01
CONOCOPHILLIPS - COP US	3,59
RIO TINTO PLC - RIO LN	3,33
DOWDUPONT INC - DWDP US	3,29
EOG RESOURCES INC - EOG US	2,88
EXXON MOBIL CORP - XOM US	2,59

### Sestava naložb po dejavnostih



TVEGANOST

1	2	3	4	5	6	7
---	---	---	---	---	---	---

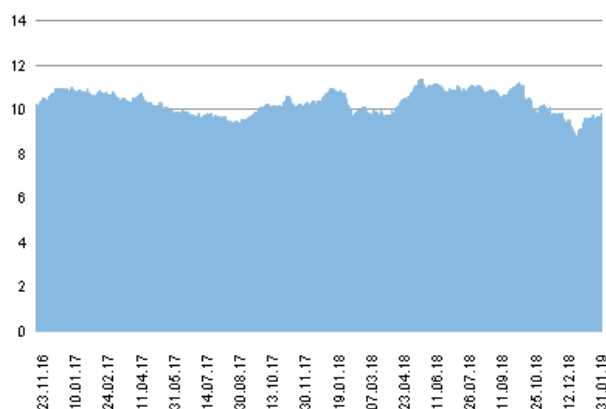
Nižje tveganje  
Potencialno nižji donosi

Višje tveganje  
Potencialno višji donosi

DATUM USTANOVITVE:	14.11.2016
GEOGRAFSKA USMERITEV:	GLOBALNI TRGI (NARAVNI VIRI)
NALOŽBENA POLITIKA:	DELNIŠKI PODSKLAD
VELIKOST PODSKLADA:	3,447 mio EUR
VEP (31.01.2019):	9,83 EUR
UPRAVLJAVEC PODSKLADA:	Triglav Skladi, Alexandr Gutirea, mag., CFA

PODATKI O PODSKLADU

### Prikaz gibanja vrednosti enote premoženja v EUR



Podsklad Triglav Naravni viri je v mesecu januarju pridobil 7,5 odstotka. Indeks globalnih podjetij iz sektorja surovin MSCI WORLD/MATERIAL je pridobil 7,3 odstotka, medtem ko je indeks globalnih podjetij iz sektorja energetike MSCI WORLD/ENERGY pridobil 9,9 odstotka. Med posameznimi naravnimi viri so se v tem obdobju najbolje odrezali sodček severnoameriške nafte WTI, ki je pridobil 18,1 odstotka, sodček severnomorske nafte Brent, ki je pridobil 12,7 odstotka, in kurično olje, ki je pridobilo 11,3 odstotka. Najslabše so se na drugi strani odrezali koroza, ki je pridobila 0,1 odstotka, zemeljski plin, ki je izgubil 4,6 odstotka, in premog, ki je izgubil 7,4 odstotka. Med naložbami v portfelju so največ pridobile delnice ameriškega podjetja Steel Dynamics Inc., ki so višje za 21,4 odstotka, kanadskega podjetja Pembina Pipeline Corp, ki so višje za 19,4 odstotka, in finskega podjetja Neste Oyj, ki so višje za 19,0 odstotka. Največje padce so po drugi strani dosegle delnice ameriškega podjetja CF Industries Holdings Inc., ki so ostale na ravni iz prejšnjega meseca, portugalskega podjetja Galp Energia SGPS SA, ki so nižje za 1,1 odstotka, in brazilskega podjetja Vale SA, ki so nižje za 6,0 odstotka. Vse spremembe so izražene v evrih.

POROČILO UPRAVLJAVCA PODSKLADA

Delniški podsklad Triglav Naravni viri je podsklad Krovnega sklada Triglav vzajemni skladi in ga upravlja družba Triglav Skladi, d. o. o., Slovenska 54, Ljubljana. Prospekt Krovnega sklada Triglav vzajemni skladi in Ključni podatki za vlagatelje so v slovenskem jeziku vlagateljem brezplačno na voljo na vseh vpisnih mestih družbe za upravljanje in na spletni strani [www.triglavskladi.si](http://www.triglavskladi.si). Podatki o gibanju vrednosti enot premoženja vseh podskladov Krovnega sklada Triglav vzajemni skladi so objavljeni v časopisih Finance, Delo, Dnevnik in Večer. Vrednost enote premoženja nima, zato donosi v preteklosti ne zagotavljajo donosov v prihodnosti. Provizijska politika: maksimalni vstopni stroški do 4 %, izstopni stroški pri nekaterih varčevalnih shemah do 2 %. Vstopni in izstopni stroški zmanjšujejo prikazan donos. Ocena tveganja in pričakovane donosnosti, prikazana v sintetičnem kazalniku, je izdelana na osnovi preteklih podatkov o poslovanju sklada. Podatki, ki se uporabljajo za izračun, niso nujno zanesljiv pokazatelj profila tveganja in pričakovane donosnosti v prihodnje. Glede na dejansko poslovanje sklada v prihodnosti se lahko ocena spremeni. Najnižja kategorija ne pomeni naložbe brez tveganja. Metodologija izračuna podatkov, predstavljenih v mesečnem poročilu, je vlagateljem na voljo na spletni strani družbe.

# Delniški podsklad Triglav Nepremičnine

## POROČILO O POSLOVANJU PODSKLADA na dan 31.01.2019

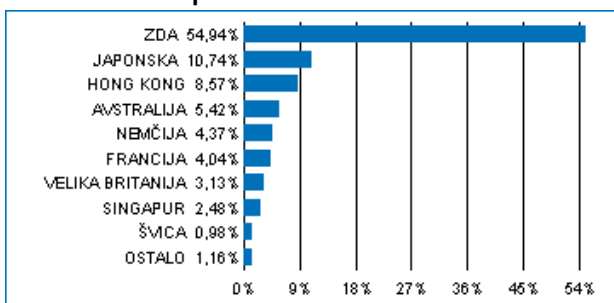
DONOSNOST

12 mesecev	36 mesecev	60 mesecev
8,89%	n.p.	n.p.

NALOŽBENA POLITIKA

Podsklad Triglav Nepremičnine je sektorski delniški sklad. Sredstva nalaga pretežno v delnice podjetij, ki sodijo v nepremičninski sektor in v enote premoženja oziroma delnice investicijskih skladov, ki imajo svojo naložbeno politiko podobno naložbeni politiki podsklada. Naložbe v delnice in enote premoženja oziroma delnice drugih investicijskih skladov skupaj predstavljajo najmanj 85 odstotkov vseh sredstev podsklada. Delež naložb iz nepremičninskega sektorja ni nižji od 80 odstotkov sredstev podsklada.

### Sestava naložb po državah



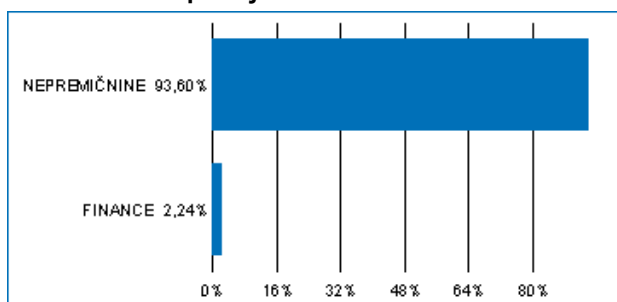
### Sestava naložb po vrsti vrednostnih papirjev



### Največjih 10 naložb podsklada na dan 31.01.2019

Oznaka naložbe	%
AMERICAN TOWER CORPORATION - AMT US	5,41
EQUINIX INC - EQIX US	4,17
SIMON PROPERTY GROUP INC - SPG US	3,95
PROLOGIS INC - PLD US	3,60
CROWN CASTLE REIT INC - CCI US	3,27
AVALONBAY COMMUNITIES INC - AVB US	3,16
DAIWA HOUSE INDUSTRY CO LTD - 1925 JP	3,13
EQUITY RESIDENTIAL - EQR US	3,07
SUN HUNG KAI PROPERTIES LTD - 16 HK	3,04
DIGITAL REALTY TRUST INC - DLR US	3,03

### Sestava naložb po dejavnostih



TVEGANOST

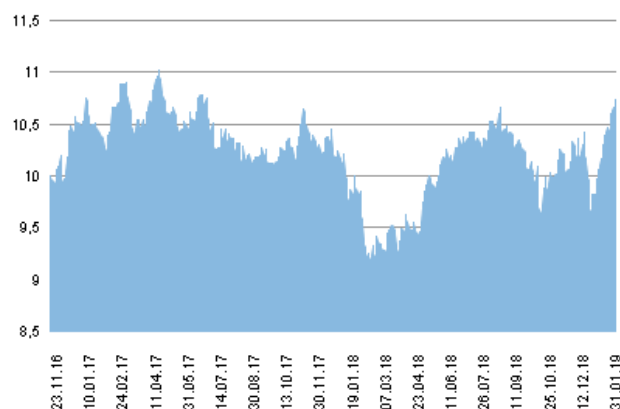
1	2	3	4	5	6	7
				5		

Nižje tveganje  
Potencialno nižji donosi

Višje tveganje  
Potencialno višji donosi

DATUM USTANOVITVE:	14.11.2016
GEOGRAFSKA USMERITEV:	GLOBALNI TRGI (NEPREMIČNINE)
NALOŽBENA POLITIKA:	DELNIŠKI PODSKLAD
VELIKOST PODSKLADA:	0,904 mio EUR
VEP (31.01.2019):	10,73 EUR
UPRAVLJAVEC PODSKLADA:	Triglav Skladi, Vid Pajič, dipl. ekon.

### Prikaz gibanja vrednosti enote premoženja v EUR



Podsklad Triglav Nepremičnine je v mesecu januarju pridobil 9,0 odstotka. Indeks globalnih podjetij iz sektorja nepremičnin MSCI World Real Estate je pridobil 10,5 odstotka. Indeks ameriških nepremičninskih podjetij MSCI US Real Estate je pridobil 10,8 odstotka, indeks evropskih nepremičninskih podjetij MSCI Europe Real Estate Index je pridobil 11,2 odstotka, medtem ko je indeks azijskih nepremičninskih podjetij MSCI AC AP Real Estate Index pridobil 9,4 odstotka. Med naložbami v portfelju so največ pridobile delnice britanskega podjetja Workspace Group PLC, ki so višje za 23,3 odstotka, ameriškega podjetja Weyerhaeuser Co, ki so višje za 20,0 odstotka, in ameriškega podjetja Prologis Inc., ki so višje za 17,8 odstotka. Največje padce so po drugi strani dosegle delnice japonskega podjetja Daiwa House Industry Co Ltd, ki so višje za 1,4 odstotka, ameriškega podjetja Digital Realty Trust Inc., ki so višje za 1,7 odstotka, in francoskega podjetja Societe Generale SA, ki so nižje za 2,4 odstotka. Vse spremembe so izražene v evrih.

PODATKI O PODSKLADU

POROČILO UPRAVLJAVCA PODSKLADA

Delniški podsklad Triglav Nepremičnine je podsklad Krovnega sklada Triglav vzajemni skladi in ga upravlja družba Triglav Skladi, d. o. o., Slovenska 54, Ljubljana. Prospekt Krovnega sklada Triglav vzajemni skladi in ključni podatki za vlagatelje so v slovenskem jeziku vlagateljem brezplačno na voljo na vseh vpisnih mestih družbe za upravljanje ter na spletni strani [www.triglavskladi.si](http://www.triglavskladi.si). Podatki o gibanju vrednosti enote premoženja vseh podskladov Krovnega sklada Triglav vzajemni skladi so objavljeni v časopisih Finance, Delo, Dnevnik in Večer. Vrednost enote premoženja niha, zato donosi v preteklosti ne zagotavljajo donosov v prihodnosti. Provizijska politika: maksimalni vstopni stroški do 4 %, izstopni stroški pri nekaterih varčevalnih shemah do 2 %. Vstopni in izstopni stroški zmanjšujejo prikazan donos. Ocena tveganja in pričakovane donosnosti, prikazana v sintetičnem kazalniku, je izdelana na osnovi preteklih podatkov o poslovanju sklada. Podatki, ki se uporabljajo za izračun, niso nujno zanesljiv pokazatelj profila tveganja in pričakovane donosnosti v prihodnje. Glede na dejansko poslovanje sklada v prihodnosti se lahko ocena spremeni. Najnižja kategorija ne pomeni naložbe brez tveganja. Metodologija izračuna podatkov, predstavljenih v mesečnem poročilu, je vlagateljem na voljo na spletni strani družbe.

# Podsklad Triglav Obvezniški

## POROČILO O POSLOVANJU PODSKLADA na dan 31.01.2019

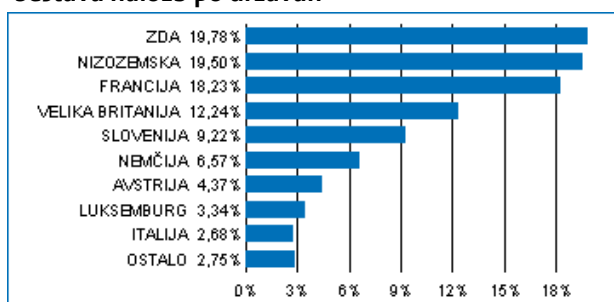
DONOSNOST

12 mesecev	36 mesecev	60 mesecev
-0,94%	-0,01%	5,92%

NALOŽBENA POLITIKA

Večino zbranih sredstev podsklad nalaga v domače in tuje obveznice z visoko bonitetno oceno ter instrumente denarnega trga (zakladne menice, komercialni zapisi, depoziti). Opredeljena naložbena politika podsklada predstavlja vlagatelju varno naložbo s stabilnimi donosi, ki so odvisni od splošnih tržnih gibanj na slovenskem in evropskem finančnem trgu.

### Sestava naložb po državah



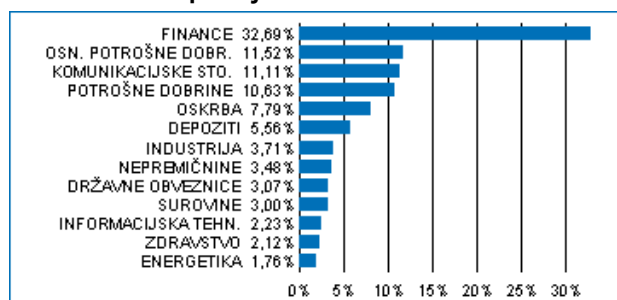
### Sestava naložb po vrstah finančnih instrumentov



### Največjih 10 naložb podsklada na dan 31.01.2019

Oznaka naložbe	%
CREDIT AGRICOLE SA - ACAFP 2 5/8 03/17/27	4,27
JPMORGAN CHASE & CO - JPM 2 5/8 04/23/21	3,74
MORGAN STANLEY - MS 2 3/8 03/31/21	3,71
BARCLAYS PLC - BACR 1 7/8 03/23/21	3,61
BAYER CAPITAL CORP BV - BAYNGR 1 1/4 11/13/23	3,59
GOLDMAN SACHS GROUP INC - GS 1 3/8 05/15/24	3,52
AMERICAN TOWER CORPORATION - AMT 1 3/8 04/04/25	3,48
NOVARTIS FINANCE SA - NOVNVX 1 5/8 11/09/26	3,34
TELEKOM FINANZMANAGEMENT - TKA AV 3 1/2 07/04/23	3,19
VEOLIA ENVIRONNEMENT - VIEFP 0.314 10/04/23	3,10

### Sestava naložb po dejavnostih



TVEGANOST

1	2	3	4	5	6	7
---	---	---	---	---	---	---

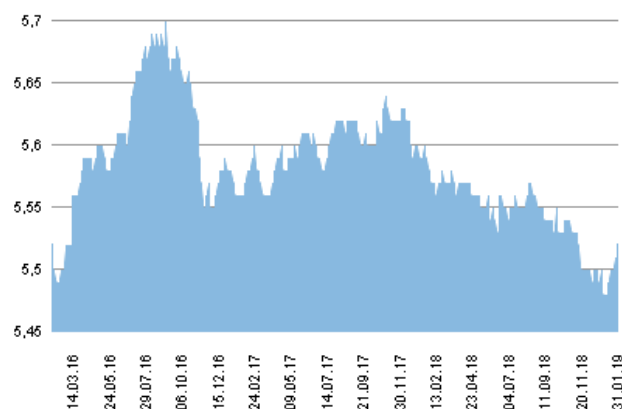
Nižje tveganje  
Potencialno nižji donosi

Višje tveganje  
Potencialno višji donosi

DATUM USTANOVITVE: 27.10.2004  
GEOGRAFSKA USMERITEV: SVET  
NALOŽBENA POLITIKA: OBEVZNIŠKI PODSKLAD  
VELIKOST PODSKLADA: 28,784 mio EUR  
VEP (31.01.2019): 5,52 EUR  
UPRAVLJAVEC PODSKLADA: Triglav Skladi, Vid Pajič, dipl. ekon.

PODATKI O PODSKLADU

### Prikaz gibanja vrednosti enote premoženja v EUR



Podsklad Triglav Obvezniški je v mesecu januarju pridobil 0,47 odstotka. Indeks državnih obveznic iBoxx Euro Sovereigns je pridobil 1,08 odstotka, medtem ko je indeks podjetniških obveznic iBoxx Liquid Corporates pridobil 1,49 odstotka. Med državnimi obveznicami so se v tem obdobju najbolje odrezale belgijske, ki so pridobile 1,51 odstotka, španske, ki so pridobile 1,50 odstotka, in italijanske, ki so pridobile 1,14 odstotka. Najslabše so se na drugi strani odrezale nizozemske, ki so pridobile 0,79 odstotka, nemške, ki so pridobile 0,78 odstotka, in finske, ki so pridobile 0,68 odstotka. Med naložbami v portfelju so se tokrat najbolje odrezale francoske ACAFP 2 5/8 03/17/27, ki so višje za 2,72 odstotka, britanske HSBC 0 7/8 09/06/24, ki so višje za 1,93 odstotka, in ameriške AAPL 1 5/8 11/10/26, ki so višje za 1,66 odstotka. Najslabše pa so se po drugi strani odrezale italijanske TITIM 5 1/4 02/10/22, ki so nižje za 0,40 odstotka, češke CEZCP 4 7/8 04/16/25, ki so nižje za 0,47 odstotka in nizozemske KPN 3 1/4 02/01/21, ki so nižje za 1,25 odstotka. Vse spremembe so izražene v evrih.

POROČILO UPRAVLJAVCA PODSKLADA

Obvezniški podsklad Triglav Obvezniški je podsklad Krovnega sklada Triglav vzajemni skladi in ga upravlja družba Triglav Skladi, d. o. o., Slovenska 54, Ljubljana. Prospekt Krovnega sklada Triglav vzajemni skladi in Ključni podatki za vlagatelje so v slovenskem jeziku vlagateljem brezplačno na voljo na vseh vpisnih mestih družbe za upravljanje in na spletni strani [www.triglavskladi.si](http://www.triglavskladi.si). Podatki o gibanju vrednosti enot premoženja vseh podskladov Krovnega sklada Triglav vzajemni skladi so objavljeni v časopisih Finance, Delo, Dnevnik in Večer. Vrednost enote premoženja nima, zato donosi v preteklosti ne zagotavljajo donosov v prihodnosti. Provizijska politika: maksimalni vstopni stroški do 2%, izstopni stroški pri nekaterih varčevalnih shemah do 1,5%. Vstopni in izstopni stroški zmanjšujejo prikazan donos. Ocena tveganja in pričakovane donosnosti, prikazana v sintetičnem kazalniku, je izdelana na osnovi preteklih podatkov o poslovanju sklada. Podatki, ki se uporabljajo za izračun, niso nujno zanesljiv pokazatelj profila tveganja in pričakovane donosnosti v prihodnje. Glede na dejansko poslovanje sklada v prihodnosti se lahko ocena spremeni. Najnižja kategorija ne pomeni naložbe brez tveganja. Metodologija izračuna podatkov, predstavljenih v mesečnem poročilu, je vlagateljem na voljo na spletni strani družbe.

# Delniški podsklad Triglav Rastoči trgi

## POROČILO O POSLOVANJU PODSKLADA na dan 31.01.2019

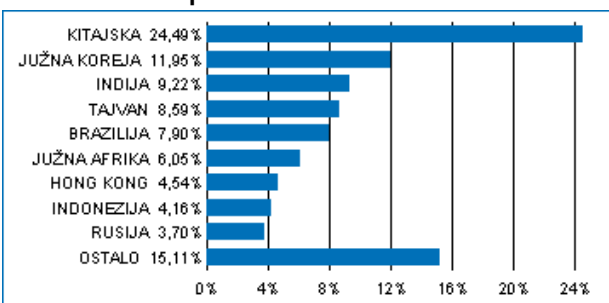
DONOSNOST

12 mesecev	36 mesecev	60 mesecev
-9,86%	28,32%	27,25%

NALOŽBENA POLITIKA

Triglav Rastoči trgi je globalni delniški podsklad. Osnovni cilj podsklada je doseganje visokih donosov na osnovi kapitalskih dobičkov in dividend z naložbami pretežno v delnice podjetij na hitro rastočih svetovnih trgih Latinske Amerike, Afrike, Azije in Vzhodne Evrope. Delnice in enote investicijskih skladov skupaj predstavljajo najmanj 85 odstotkov sredstev podsklada.

### Sestava naložb po državah



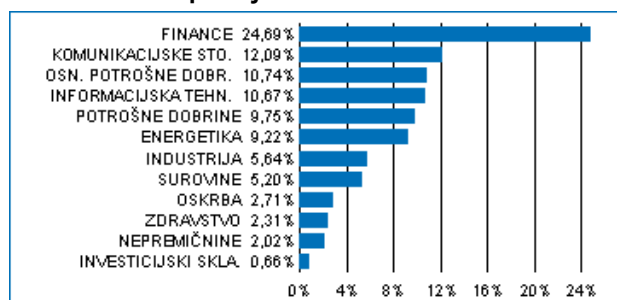
### Sestava naložb po vrstah finančnih instrumentov



### Največjih 10 naložb podsklada na dan 31.01.2019

Oznaka naložbe	%
TENCENT HOLDINGS LTD - 700 HK	5,21
ALIBABA GROUP HOLDING LTD - BABA US	4,96
TAIWAN SEMICONDUCTOR-SP ADR - 2330 TT	3,76
SAMSUNG ELECTRONICS CO LTD - 005930 KS	3,57
NASPERS LTD - NPN SJ	2,58
INFOSYS LIMITED - INFY US	2,12
CHINA MOBILE LTD-SPON ADR - 941 HK	2,02
CHINA CONSTRUCTION BANK CORP - 939 HK	1,95
HDFC BANK LTD - HDB US	1,84
ITAU UNIBANCO BANCO MULTIPLO S.A. - ITUB4 BZ	1,63

### Sestava naložb po dejavnostih



TVEGANOST

1	2	3	4	5	6	7
					6	

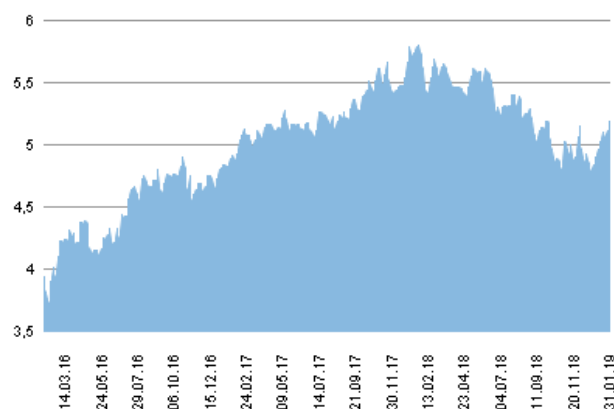
Nižje tveganje  
Potencialno nižji donosi

Višje tveganje  
Potencialno višji donosi

DATUM USTANOVITVE:	18.5.2006
GEOGRAFSKA USMERITVE:	GLOBALNI HITRO RASTOČI TRGI
NALOŽBENA POLITIKA:	DELNIŠKI PODSKLAD
VELIKOST PODSKLADA:	28,267 mio EUR
VEP (31.01.2019):	5,19 EUR
UPRAVLJAVEC PODSKLADA:	Triglav Skladi, mag. Matjaž Dlesk, CFA

PODATKI O PODSKLADU

### Prikaz gibanja vrednosti enote premoženja v EUR



Podsklad Triglav Rastoči trgi je v mesecu januarju pridobil 6,9 odstotka. Indeks regije rastočih trgov MSCI EM je pridobil 8,4 odstotka. Med ciljnim borznimi indeksi so se v tem obdobju najbolj odrezali brazilski IBOX, ki je pridobil 17,1 odstotka, turški XU100, ki je pridobil 15,7 odstotka, in ruski RTSIŠ, ki je pridobil 14,6 odstotka. Najslabše so se na drugi strani odrezali tajvanski TWSE, ki je pridobil 1,0 odstotka, indijski SENSEX, ki je pridobil 0,5 odstotka, in malezijski KLCI, ki je pridobil 0,3 odstotka. Med naložbami v portfelju so največ pridobile delnice brazilske trgovske verige Cia Brasileira de Distribuicao, ki so višje za 27,0 odstotka, indonezijskega distributerja plina Perusahaan Gas Negara Persero Tbk, ki so višje za 25,2 odstotka, in brazilskega naftnega giganta Petroleo Brasileiro SA, ki so višje za 24,9 odstotka. Največje padce so po drugi strani dosegle delnice južnokorejskega proizvajalca kozmetičnih izdelkov Amorepacific Corp, ki so nižje za 13,3 odstotka, južnokorejskega telekomunikacijskega operaterja LG Uplus Corp, ki so nižje za 14,4 odstotka, in indijskega proizvajalca motornih vozil Mahindra & Mahindra Ltd, ki so nižje za 15,0 odstotka. Vse spremembe so izražene v evrih.

POROČILO UPRAVLJAVCA PODSKLADA

Delniški podsklad Triglav Rastoči trgi je podsklad Krovnega sklada Triglav vzajemni skladi in ga upravlja družba Triglav Skladi, d. o. o., Slovenska 54, Ljubljana. Prospekt Krovnega sklada Triglav vzajemni skladi in Ključni podatki za vlagatelje so v slovenskem jeziku vlagateljem brezplačno na voljo na vseh vpisnih mestih družbe za upravljanje in na spletni strani [www.triglavskladi.si](http://www.triglavskladi.si). Podatki o gibanju vrednosti enot premoženja vseh podskladov Krovnega sklada Triglav vzajemni skladi so objavljeni v časopisih Finance, Delo, Dnevnik in Večer. Vrednost enote premoženja nima, zato donosi v preteklosti ne zagotavljajo donosov v prihodnosti. Provizijska politika: maksimalni vstopni stroški do 3 %, izstopni stroški pri nekaterih varčevalnih shemah do 2 %. Vstopni in izstopni stroški zmanjšujejo prikazan donos. Ocena tveganja in pričakovane donosnosti, prikazana v sintetičnem kazalniku, je izdelana na osnovi preteklih podatkov o poslovanju sklada. Podatki, ki se uporabljajo za izračun, niso nujno zanesljiv pokazatelj profila tveganja in pričakovane donosnosti v prihodnje. Glede na dejansko poslovanje sklada v prihodnosti se lahko ocena spremeni. Najnižja kategorija ne pomeni naložbe brez tveganja. Metodologija izračuna podatkov, predstavljenih v mesečnem poročilu, je vlagateljem na voljo na spletni strani družbe.

# Mešani podsklad Triglav Renta

## POROČILO O POSLOVANJU PODSKLADA na dan 31.01.2019

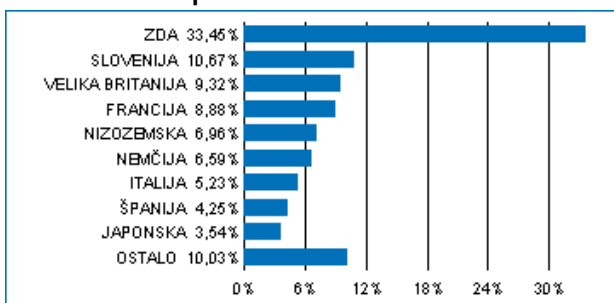
DONOSNOST

12 mesecev	36 mesecev	60 mesecev
-1,77%	11,12%	27,53%

NALOŽBENA POLITIKA

Uravnotežena naložbena politika zagotavlja dolgoročno rast vloženih sredstev s poudarkom na zmanjšanju tveganj, kar omogoča široka razpršitev pretežno v delnice uspešnih svetovnih podjetij ter prvostopne podjetniške in državne obveznice. Del sredstev je naložen v kratkoročnih netveganih vrednostnih papirjih.

### Sestava naložb po državah



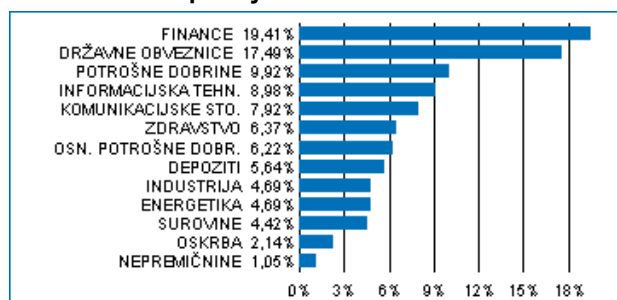
### Sestava naložb po vrstah finančnih instrumentov



### Največjih 10 naložb podsklada na dan 31.01.2019

Oznaka naložbe	%
BONOS Y OBLIG DEL ESTADO - SPGB 1.6 04/30/25	3,66
BUNDESREPUBLIK DEUTSCHLAND - DBR 1 08/15/24	3,21
FRANCE REPUBLIC - FRTR 0 03/25/24	2,56
BUONI POLIENNALI DEL TES - BTPS 4 3/4 09/01/21	2,19
FRANCE REPUBLIC - FRTR 5 1/2 04/25/29	1,96
BUONI POLIENNALI DEL TES - BTPS 6 05/01/31	1,71
MICROSOFT CORP - MSFT US	1,40
HSBC HOLDINGS PLC - HSBC 3 06/30/25	1,40
VODAFONE GROUP PLC - VOD 2.2 08/25/26	1,35
BNP PARIBAS - BNP 2 3/8 02/17/25	1,34

### Sestava naložb po dejavnostih



TVEGANOST

1	2	3	4	5	6	7
			4			

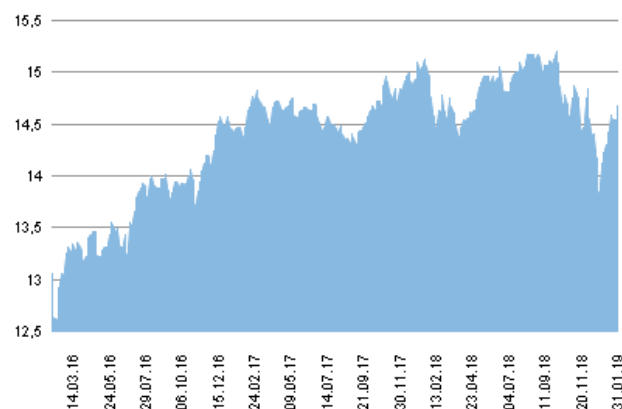
Nižje tveganje  
Potencialno nižji donosi

Višje tveganje  
Potencialno višji donosi

DATUM USTANOVITVE: 13.10.1999  
GEOGRAFSKA USMERITEV: SVET  
NALOŽBENA POLITIKA: MEŠANI PODSKLAD  
VELIKOST PODSKLADA: 117,525 mio EUR  
VEP (31.01.2019): 14,68 EUR  
UPRAVLJAVEC PODSKLADA: Triglav Skladi, Gašper Dovč, spec.

PODATKI O PODSKLADU

### Prikaz gibanja vrednosti enote premoženja v EUR



Podsklad Triglav Renta je v mesecu januarju pridobil 3,9 odstotka. Globalni delniški indeks MSCI WORLD je pridobil 7,3 odstotka, indeks državnih obveznic iBoxx je pridobil 1,1 odstotka, medtem ko je indeks podjetniških obveznic iBoxx pridobil 1,5 odstotka. Med globalnimi sektorskimi indeksi so se v tem obdobju najbolj odrezali indeks podjetij iz sektorja nepremičnin, ki je pridobil 10,1 odstotka, indeks podjetij iz sektorja energetike, ki je pridobil 9,9 odstotka, in indeks podjetij iz sektorja industrije, ki je pridobil 9,1 odstotka. Najslabše so se na drugi strani odrezali indeks podjetij iz sektorja zdravstva, ki je pridobil 4,7 odstotka, ter indeksa podjetij iz sektorja javne oskrbe in podjetij iz sektorja osnovnih dobrin, ki sta pridobila 4,6 odstotka. Med naložbami v portfelju so največ pridobile delnice ameriškega podjetja iz sektorja zdravstva Celgene Corp, ki so višje za 37,6 odstotka, ameriškega podjetja iz sektorja industrije General Electric Co, ki so višje za 33,8 odstotka, in ameriškega podjetja iz sektorja informacijske tehnologije Xilinx Inc, ki so višje za 31,0 odstotka. Največje padce so po drugi strani dosegle delnice britanskega podjetja iz sektorja komunikacij Vodafone Group PLC, ki so nižje za 7,4 odstotka, japonskega podjetja iz sektorja trajnih dobrin Fast Retailing Co Ltd, ki so nižje za 10,9 odstotka, in ameriškega podjetja iz sektorja informacijske tehnologije QUALCOMM Inc., ki so nižje za 13,3 odstotka. Vse spremembe so izražene v evrih.

Mešani podsklad Triglav Renta je podsklad Krovnega sklada Triglav vzajemni skladi in ga upravlja družba Triglav Skladi, d. o. o., Slovenska 54, Ljubljana. Prospekt Krovnega sklada Triglav vzajemni skladi in ključni podatki za vlagatelje so v slovenskem jeziku vlagateljem brezplačno na voljo na vseh vpisnih mestih družbe za upravljanje in na spletni strani [www.triglavskladi.si](http://www.triglavskladi.si). Podatki o gibanju vrednosti enot premoženja vseh podskladov Krovnega sklada Triglav vzajemni skladi so objavljeni v časopisih Finance, Delo, Dnevnik in Večer. Vrednost enote premoženja niha, zato donosi v preteklosti ne zagotavljajo donosov v prihodnosti. Provizijska politika: maksimalni vstopni stroški do 3 %, izstopni stroški pri nekaterih varčevalnih shemah do 2 %. Vstopni in izstopni stroški zmanjšujejo prikazan donos. Ocena tveganja in pričakovane donosnosti, prikazana v sintetičnem kazalniku, je izdelana na osnovi preteklih podatkov o poslovanju sklada. Podatki, ki se uporabljajo za izračun, niso nujno zanesljiv pokazatelj profila tveganja in pričakovane donosnosti v prihodnje. Glede na dejansko poslovanje sklada v prihodnosti se lahko ocena spremeni. Najnižja kategorija ne pomeni naložbe brez tveganja. Metodologija izračuna podatkov, predstavljenih v mesečnem poročilu, je vlagateljem na voljo na spletni strani družbe.

# Delniški podsklad Triglav Severna Amerika

## POROČILO O POSLOVANJU PODSKLADA na dan 31.01.2019

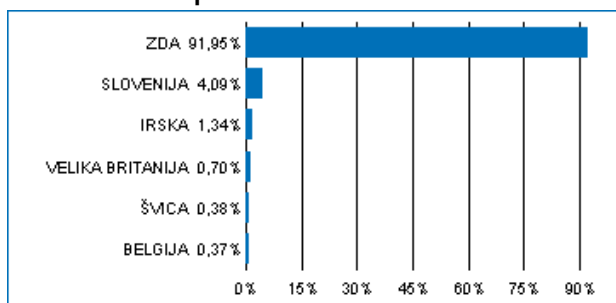
DONOSNOST

12 mesecev	36 mesecev	60 mesecev
3,88%	27,13%	68,97%

NALOŽBENA POLITIKA

Osnovni cilj delniškega podsklada Triglav Severna Amerika je doseganje dolgoročne rasti vrednosti premoženja na osnovi kapitalskih dobičkov in dividend. Zato so naložbe podsklada pretežno usmerjene v delnice podjetij z izgrajeno strategijo razvoja in potencialom dolgoročne rasti ter visoko likvidnostjo. Naložbe podsklada so primarno (najmanj 80 odstotkov sredstev podsklada) usmerjene v delnice podjetij z domicilom v regiji Severne Amerike. Naložbe v delnice podjetij in v enote delniških ciljnih skladov skupaj predstavljajo najmanj 85 odstotkov vseh sredstev podsklada.

### Sestava naložb po državah



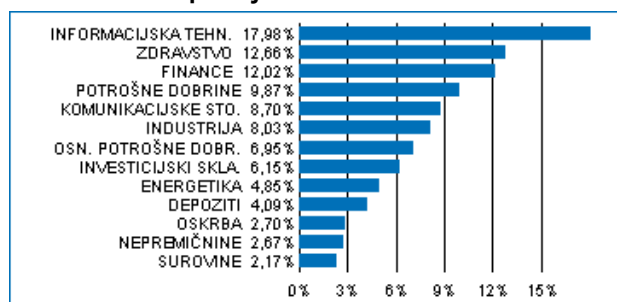
### Sestava naložb po vrstah finančnih instrumentov



### Največjih 10 naložb podsklada na dan 31.01.2019

Oznaka naložbe	%
SPDR S & P 500 ETF TRUST - SPY US	6,15
MICROSOFT CORP - MSFT US	3,49
AMAZON.COM - AMZN US	3,06
APPLE COMPUTER INC - AAPL US	2,99
ALPHABET INC - GOOG US	2,23
JPMORGAN CHASE & CO - JPM US	2,03
UNITEDHEALTH GROUP INC - UNH US	1,74
BERKSHIRE HATHAWAY INC - BRK/B US	1,72
JOHNSON & JOHNSON - JNJ US	1,64
MASTERCARD INC - MA US	1,64

### Sestava naložb po dejavnostih



TVEGANOST

1	2	3	4	5	6	7
				5		

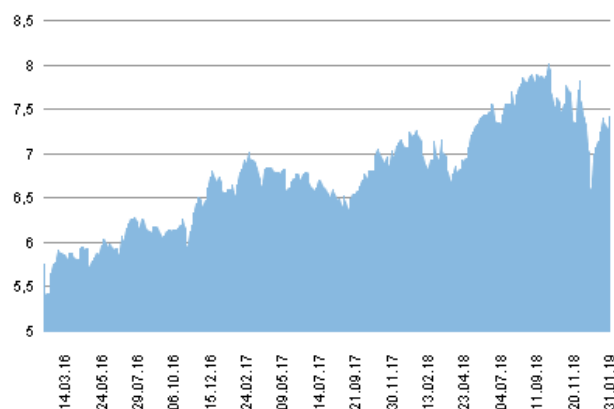
Nižje tveganje  
Potencialno nižji donosi

Višje tveganje  
Potencialno višji donosi

DATUM USTANOVITVE:	18.5.2006
GEOGRAFSKA USMERITEV:	SEVERNA AMERIKA
NALOŽBENA POLITIKA:	DELNIŠKI PODSKLAD
VELIKOST PODSKLADA:	24,457 mio EUR
VEP (31.01.2019):	7,42 EUR
UPRAVLJAVEC PODSKLADA:	Triglav Skladi, mag. Mitja Baša

PODATKI O PODSKLADU

### Prikaz gibanja vrednosti enote premoženja v EUR



Podsklad Triglav Severna Amerika je v mesecu januarju pridobil 5,9 odstotka. Indeks ameriških podjetij MSCI USA je pridobil 7,7 odstotka. Med ciljnimi ameriški borznimi indeksi so se v tem obdobju najbolj odrezali indeks podjetij iz sektorja industrije, ki je pridobil 11,0 odstotka, indeks podjetij iz sektorja energetike, ki je pridobil 10,7 odstotka, in indeks podjetij iz sektorja trajnih dobrin, ki je pridobil 9,9 odstotka. Najslabše so se na drugi strani odrezali indeksi podjetij iz sektorja osnovnih dobrin, ki je pridobil 4,6 odstotka, indeks podjetij iz sektorja zdravstva, ki je pridobil 4,3 odstotka, in indeksi podjetij iz sektorja javne oskrbe, ki je pridobil 3,0 odstotka. Med naložbami v portfelju so največ pridobile delnice ameriškega podjetja iz sektorja komunikacij Facebook Inc., ki so višje za 26,7 odstotka, ameriškega podjetja iz sektorja komunikacij Netflix Inc., ki so višje za 26,4 odstotka, in ameriškega podjetja iz sektorja financ Citigroup Inc., ki so višje za 23,4 odstotka. Največje padce so po drugi strani dosegle delnice ameriškega podjetja iz sektorja trajnih dobrin Tesla Inc., ki so nižje za 8,1 odstotka, ameriškega podjetja iz sektorja zdravstva AbbVie Inc., ki so nižje za 13,2 odstotka, in ameriškega podjetja iz sektorja informacijske tehnologije Qualcomm Inc., ki so nižje za 13,3 odstotka. Vse spremembe so izražene v evrih.

POROČILO UPRAVLJAVCA PODSKLADA

Delniški podsklad Triglav Severna Amerika je podsklad Krovnega sklada Triglav vzajemni skladi in ga upravlja družba Triglav Skladi, d. o. o., Slovenska 54, Ljubljana. Prospekt Krovnega sklada Triglav vzajemni skladi in Ključni podatki za vlagatelje so v slovenskem jeziku vlagateljem brezplačno na voljo na vseh vpisnih mestih družbe za upravljanje in na spletni strani [www.triglavskladi.si](http://www.triglavskladi.si). Podatki o gibanju vrednosti enot premoženja vseh podskladov Krovnega sklada Triglav vzajemni skladi so objavljeni v časopisih Finance, Delo, Dnevnik in Večer. Vrednost enote premoženja nima, zato donosi v preteklosti ne zagotavljajo donosov v prihodnosti. Provizijska politika: maksimalni vstopni stroški do 3 %, izstopni stroški pri nekaterih varčevalnih shemah do 2 %. Vstopni in izstopni stroški zmanjšujejo prikazan donos. Ocena tveganja in pričakovane donosnosti, prikazana v sintetičnem kazalniku, je izdelana na osnovi preteklih podatkov o poslovanju sklada. Podatki, ki se uporabljajo za izračun, niso nujno zanesljiv pokazatelj profila tveganja in pričakovane donosnosti v prihodnje. Glede na dejansko poslovanje sklada v prihodnosti se lahko ocena spremeni. Najnižja kategorija ne pomeni naložbe brez tveganja. Metodologija izračuna podatkov, predstavljenih v mesečnem poročilu, je vlagateljem na voljo na spletni strani družbe.

# Delniški podsklad Triglav Steber Global

## POROČILO O POSLOVANJU PODSKLADA na dan 31.01.2019

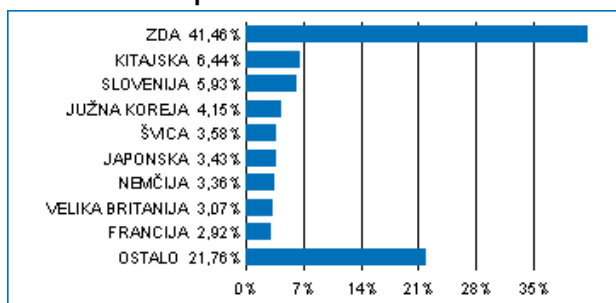
DONOSNOST

12 mesecev	36 mesecev	60 mesecev
-3,49%	23,14%	35,96%

NALOŽBENA POLITIKA

Triglav Steber Global je delniški globalni sklad. Naložbe podsklada so globalno usmerjene v najbolj prepoznavna svetovna podjetja, ki so kapitalsko močna, visoko likvidna in za katere lahko v prihodnosti pričakujemo solidno rast. Tveganje zmanjšujemo z razpršenostjo v veliko število delnic, pri čemer se sklad ne omejuje na posamezno regijo. V portfelju bodo prevladovali naložbe iz razvitih trgov, pomemben pa bo tudi delež naložb iz trgov v razvoju.

### Sestava naložb po državah



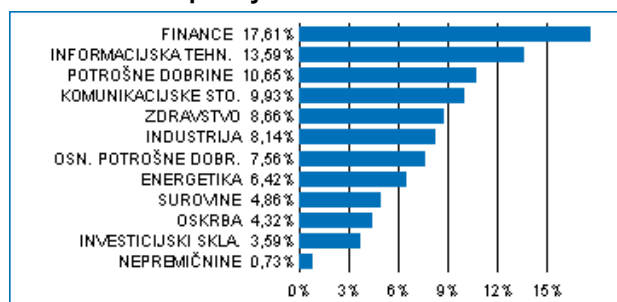
### Sestava naložb po vrstah finančnih instrumentov



### Največjih 10 naložb podsklada na dan 31.01.2019

Oznaka naložbe	%
APPLE COMPUTER INC - AAPL US	2,26
TENCENT HOLDINGS LTD - 700 HK	2,25
MICROSOFT CORP - MSFT US	2,06
AMAZON.COM - AMZN US	1,63
TAIWAN SEMICONDUCTOR-SP ADR - TSM US	1,57
ELEKTRO LJUBLJANA - ELOG	1,51
ALPHABET INC - GOOGL US	1,49
SAMSUNG ELECTRONICS CO LTD - 005930 KS	1,41
ALLIANZ AG - ALV GY	1,41
JPMORGAN CHASE & CO - JPM US	1,41

### Sestava naložb po dejavnostih



TVEGANOST

1	2	3	4	5	6	7
				5		

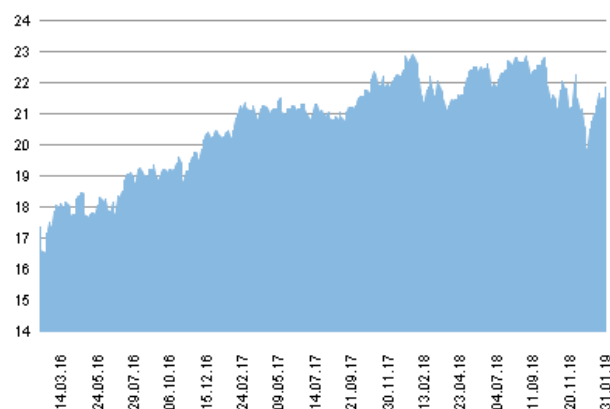
Nižje tveganje  
Potencialno nižji donosi

Višje tveganje  
Potencialno višji donosi

DATUM USTANOVITVE:	30.5.1998
GEOGRAFSKA USMERITEV:	SVET
NALOŽBENA POLITIKA:	DELNIŠKI PODSKLAD
VELIKOST PODSKLADA:	256,447 mio EUR
VEP (31.01.2019):	21,83 EUR
UPRAVLJAVEC PODSKLADA:	Triglav Skladi, Sašo Ivanovič, univ. dipl. ekon.

PODATKI O PODSKLADU

### Prikaz gibanja vrednosti enote premoženja v EUR



Podsklad Triglav Steber Global je v mesecu januarju pridobil 6,4 odstotka. Globalni delniški indeks MSCI ACWI je pridobil 7,4 odstotka. Med ciljnim borznimi indeksi so se v tem obdobju najbolj odrezali kanadski MSCI Canada, ki je pridobil 12,1 odstotka, indeks držav regije rastočih trgov MSCI EM, ki je pridobil 8,4 odstotka, in ameriški MSCI USA, ki je pridobil 7,7 odstotka. Najslabše so se na drugi strani odrezali evropski MSCI Europe, ki je pridobil 6,1 odstotka, japonski MSCI Japan, ki je pridobil 4,9 odstotka, in slovenski SBITOP, ki je pridobil 3,4 odstotka. Med naložbami v portfelju so največ pridobile delnice kitajskega podjetja iz sektorja trajnih dobrin Vipshop Holdings Ltd, ki so višje za 40,4 odstotka, ameriškega podjetja iz sektorja zdravstva Celgene Corp, ki so višje za 37,6 odstotka, in ameriškega podjetja iz sektorja trajnih dobrin Garrett Motion Inc., ki so višje za 29,0 odstotka. Največje padce so po drugi strani dosegle delnice britanskega podjetja iz sektorja komunikacij Vodafone Group PLC, ki so nižje za 7,4 odstotka, indijskega podjetja iz sektorja industrije Larsen & Toubro Ltd, ki so nižje za 10,3 odstotka, in južnokorejskega podjetja iz sektorja osnovnih dobrin Amorepacific Corp, ki so nižje za 13,3 odstotka. Vse spremembe so izražene v evrih.

POROČILO UPRAVLJAVCA PODSKLADA

Delniški podsklad Triglav Steber Global je podsklad Krovnega sklada Triglav vzajemni skladi in ga upravlja družba Triglav Skladi, d. o. o., Slovenska 54, Ljubljana. Perspektiv Krovnega sklada Triglav vzajemni skladi in Ključni podatki za vlagatelje so v slovenskem jeziku vlagateljem brezplačno na voljo na vseh vpisnih mestih družbe za upravljanje in na spletni strani [www.triglavskladi.si](http://www.triglavskladi.si). Podatki o gibanju vrednosti enot premoženja vseh podskladov Krovnega sklada Triglav vzajemni skladi so objavljeni v časopisih Finance, Delo, Dnevnik in Večer. Vrednost enote premoženja nima, zato donosi v preteklosti ne zagotavljajo donosov v prihodnosti. Provizijska politika: maksimalni vstopni stroški do 3 %, izstopni stroški pri nekaterih varčevalnih shemah do 2 %. Vstopni in izstopni stroški zmanjšujejo prikazan donos. Ocena tveganja in pričakovane donosnosti, prikazana v sintetičnem kazalniku, je izdelana na osnovi preteklih podatkov o poslovanju sklada. Podatki, ki se uporabljajo za izračun, niso nujno zanesljiv pokazatelj profila tveganja in pričakovane donosnosti v prihodnje. Glede na dejansko poslovanje sklada v prihodnosti se lahko ocena spremeni. Najnižja kategorija ne pomeni naložbe brez tveganja. Metodologija izračuna podatkov, predstavljenih v mesečnem poročilu, je vlagateljem na voljo na spletni strani družbe.



# Delniški podsklad Triglav Svetovni razviti trgi

## POROČILO O POSLOVANJU PODSKLADA na dan 31.01.2019

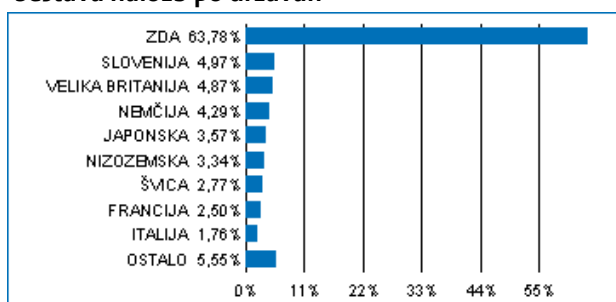
DONOSNOST

12 mesecev	36 mesecev	60 mesecev
-4,21%	19,58%	42,54%

NALOŽBENA POLITIKA

Osnovni cilj delniškega podsklada Triglav Svetovni razviti trgi je doseganje dolgoročne rasti vrednosti premoženja na osnovi kapitalskih dobičkov in dividend. Naložbe podsklada so globalno usmerjene, in sicer pretežno v delnice podjetij z domicilom na razvitih trgih ter v enote delniških ciljnih skladov, ki imajo naložbeno politiko usmerjeno na razvite kapitalske trge, brez osredotočanja na eno državo ali regijo.

### Sestava naložb po državah



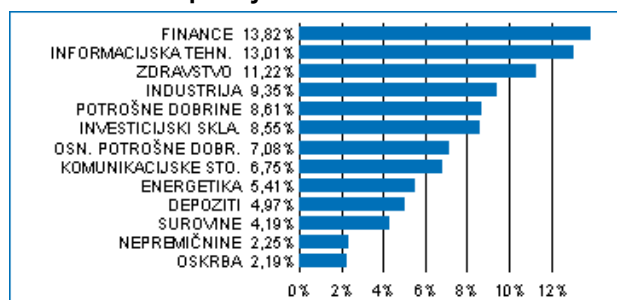
### Sestava naložb po vrstah finančnih instrumentov



### Največjih 10 naložb podsklada na dan 31.01.2019

Oznaka naložbe	%
SPDR S & P 500 ETF TRUST - SPY US	5,48
MICROSOFT CORP - MSFT US	3,28
ISHARES MSCI JAPAN ETF - EWJ US	3,07
APPLE COMPUTER INC - AAPL US	2,87
BERKSHIRE HATHAWAY INC - BRK/B US	2,37
FACEBOOK INC - FB US	2,15
HCA HLDGS INC - HCA US	2,04
AMAZON.COM - AMZN US	1,99
WELLS FARGO & COMPANY - WFC US	1,63
PAYPAL HOLDINGS INC - PYPL US	1,58

### Sestava naložb po dejavnostih



TVEGANOST

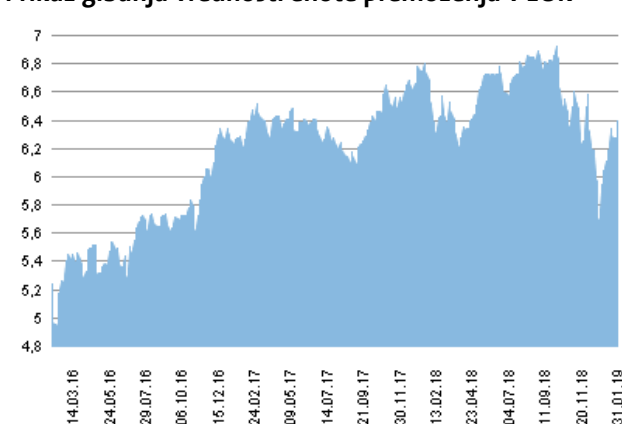
1	2	3	4	5	6	7
				5		

Nižje tveganje  
Potencialno nižji donosi

Višje tveganje  
Potencialno višji donosi

DATUM USTANOVITVE:	18.5.2006
GEOGRAFSKA USMERITEV:	GLOBALNI RAZVITI TRGI
NALOŽBENA POLITIKA:	DELNIŠKI PODSKLAD
VELIKOST PODSKLADA:	49,282 mio EUR
VEP (31.01.2019):	6,39 EUR
UPRAVLJAVEC PODSKLADA:	Triglav Skladi, Gašper Dovč, spec.

### Prikaz gibanja vrednosti enote premoženja v EUR



Podsklad Triglav Svetovni razviti trgi je v mesecu januarju pridobil 7,5 odstotka. Globalni delniški indeks MSCI WORLD je pridobil 7,3 odstotka. Med globalnimi sektorskimi indeksi so se v tem obdobju najbolj odrezali indeksi podjetij iz sektorja nepremičnin, ki je pridobil 10,1 odstotka, indeks podjetij iz sektorja energetike, ki je pridobil 9,9 odstotka, in indeks podjetij iz sektorja industrije, ki je pridobil 9,1 odstotka. Najslabše so se na drugi strani odrezali indeksi podjetij iz sektorja zdravstva, ki je pridobil 4,7 odstotka, ter indeksa podjetij iz sektorja javne oskrbe in podjetij iz sektorja osnovnih dobrin, ki sta pridobila 4,6 odstotka. Med naložbami v portfelju so največ pridobile delnice ameriškega podjetja iz sektorja zdravstva Celgene Corp, ki so višje za 37,6 odstotka, ameriškega podjetja iz sektorja industrije General Electric Co, ki so višje za 33,8 odstotka, in ameriškega podjetja iz sektorja komunikacij Facebook Inc., ki so višje za 26,7 odstotka. Največje padce so po drugi strani dosegle delnice ameriškega podjetja iz sektorja zdravstva Pfizer Inc., ki so nižje za 3,1 odstotka, francoskega podjetja iz sektorja komunikacij Orange SA, ki so nižje za 4,1 odstotka, in ameriškega podjetja iz sektorja zdravstva AbbVie Inc., ki so nižje za 13,2 odstotka. Vse spremembe so izražene v evrih.

Delniški podsklad Triglav Svetovni razviti trgi je podsklad Krovnega sklada Triglav vzajemni skladi in ga upravlja družba Triglav Skladi, d. o. o., Slovenska 54, Ljubljana. Prospekt Krovnega sklada Triglav vzajemni skladi in Ključni podatki za vlagatelje so v slovenskem jeziku vlagateljem brezplačno na voljo na vseh vpisnih mestih družbe za upravljanje in na spletni strani [www.triglavskladi.si](http://www.triglavskladi.si). Podatki o gibanju vrednosti enot premoženja vseh podskladov Krovnega sklada Triglav vzajemni skladi so objavljeni v časopisih Finance, Delo, Dnevnik in Večer. Vrednost enote premoženja nima, zato donosi v preteklosti ne zagotavljajo donosov v prihodnosti. Provizijska politika: maksimalni vstopni stroški do 3 %, izstopni stroški pri nekaterih varčevalnih shemah do 2 %. Vstopni in izstopni stroški zmanjšujejo prikazan donos. Ocena tveganja in pričakovane donosnosti, prikazana v sintetičnem kazalniku, je izdelana na osnovi preteklih podatkov o poslovanju sklada. Podatki, ki se uporabljajo za izračun, niso nujno zanesljiv pokazatelj profila tveganja in pričakovane donosnosti v prihodnje. Glede na dejansko poslovanje sklada v prihodnosti se lahko ocena spremeni. Najnižja kategorija ne pomeni naložbe brez tveganja. Metodologija izračuna podatkov, predstavljenih v mesečnem poročilu, je vlagateljem na voljo na spletni strani družbe.

PODATKI O PODSKLADU

POROČILO UPRAVLJAVCA PODSKLADA

# Delniški podsklad Triglav Top Brands

## POROČILO O POSLOVANJU PODSKLADA na dan 31.01.2019

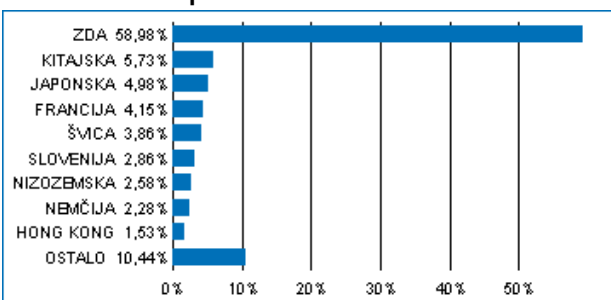
DONOSNOST

12 mesecev	36 mesecev	60 mesecev
4,40%	23,63%	59,19%

NALOŽBENA POLITIKA

Osnovni cilj delniškega podsklada Triglav Top Brands je doseganje dolgoročne rasti vrednosti premoženja na osnovi kapitalnih dobičkov in dividend. Zato so naložbe podsklada globalno usmerjene, in sicer v delnice podjetij z močnimi blagovnimi znamkami, ki imajo izgrajene poslovne modele, jasno strategijo razvoja, potencial dolgoročne rasti in visoko likvidnost. Naložbe podsklada so primarno (najmanj 80 odstotkov sredstev podsklada) usmerjene v globalno regijo razvitih trgov. Naložbe v delnice podjetij in v enote delniških ciljnih skladov skupaj predstavljajo najmanj 85 odstotkov vseh sredstev podsklada.

### Sestava naložb po državah



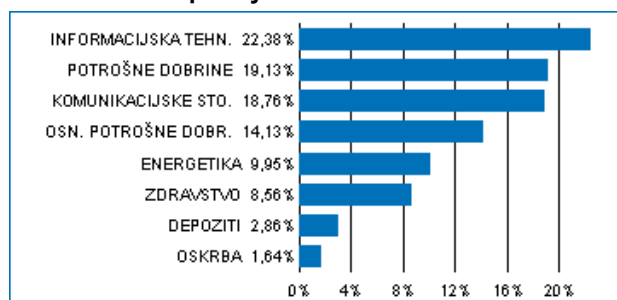
### Sestava naložb po vrstah finančnih instrumentov



### Največjih 10 naložb podsklada na dan 31.01.2019

Oznaka naložbe	%
MICROSOFT CORP - MSFT US	4,34
AMAZON.COM - AMZN US	3,93
APPLE COMPUTER INC - AAPL US	3,81
WALMART INC - WMT US	2,65
TENCENT HOLDINGS LTD - 700 HK	2,23
ALPHABET INC - GOOGL US	2,17
FACEBOOK INC - FB US	2,13
JOHNSON & JOHNSON - JNJ US	1,99
ALIBABA GROUP HOLDING LTD - BABA US	1,95
VISA INC - V US	1,72

### Sestava naložb po dejavnostih



TVEGANOST

1	2	3	4	5	6	7
				5		

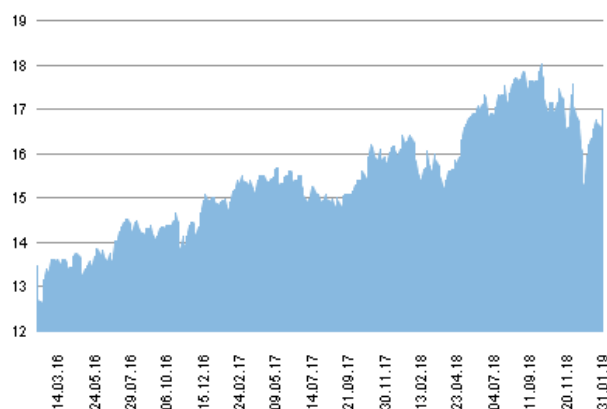
Nižje tveganje  
Potencialno nižji donosi

Višje tveganje  
Potencialno višji donosi

DATUM USTANOVITVE:	31.10.2012
GEOGRAFSKA USMERITEV:	GLOBALNI RAZVITI TRGI
NALOŽBENA POLITIKA:	DELNIŠKI PODSKLAD
VELIKOST PODSKLADA:	29,307 mio EUR
VEP (31.01.2019):	16,96 EUR
UPRAVLJAVEC PODSKLADA:	Triglav Skladi, mag. Mitja Baša

PODATKI O PODSKLADU

### Prikaz gibanja vrednosti enote premoženja v EUR



Podsklad Triglav Top Brands je v mesecu januarju pridobil 6,1 odstotka. Indeks ameriških podjetij MSCI USA je pridobil 7,7 odstotka, indeks evropskih podjetij MSCI EUROPE je pridobil 6,1 odstotka in indeks japonskih podjetij MSCI JAPAN, ki je prav tako pridobil 6,1 odstotka. Med ciljnim borznimi indeksi so se v tem obdobju najbolj odrezali brazilski IBOV, ki je pridobil 17,1 odstotka, ruski RTSIŠ, ki je pridobil 14,6 odstotka, in kanadski S&P TSE, ki je pridobil 12,1 odstotka. Najslabše so se na drugi strani odrezali francoski CAC, ki je pridobil 5,5 odstotka, švicarski SMI, ki je pridobil 5,1 odstotka, in indijski SENSEX, ki je pridobil 0,5 odstotka. Med naložbami v portfelju so največ pridobile delnice ameriškega podjetja iz sektorja komunikacij Facebook Inc., ki so višje za 26,7 odstotka, ameriškega podjetja iz sektorja komunikacij Netflix Inc., ki so višje za 26,4 odstotka, in brazilskega podjetja iz sektorja energetike Petroleo Brasileiro SA, ki so višje za 24,9 odstotka. Največje padce so po drugi strani dosegle delnice francoskega podjetja iz sektorja komunikacij Orange SA, ki so nižje za 4,1 odstotka, nemškega podjetja iz sektorja komunikacij Deutsche Telekom AG, ki so nižje za 4,3 odstotka, in japonskega podjetja iz sektorja trajnih dobrin Fast Retailing Co Ltd, ki so nižje za 10,9 odstotka. Vse spremembe so izražene v evrih.

POROČILO UPRAVLJAVCA PODSKLADA

Delniški podsklad Triglav Top Brands je podsklad Krovnega sklada Triglav vzajemni skladi in ga upravlja družba Triglav Skladi, d. o. o., Slovenska 54, Ljubljana. Perspektiv Krovnega sklada Triglav vzajemni skladi in ključni podatki za vlagatelje so v slovenskem jeziku vlagateljem brezplačno na voljo na vseh vpisnih mestih družbe za upravljanje in na spletni strani [www.triglavskladi.si](http://www.triglavskladi.si). Podatki o gibanju vrednosti enot premoženja vseh podskladov Krovnega sklada Triglav vzajemni skladi so objavljeni v časopisih Finance, Delo, Dnevnik in Večer. Vrednost enote premoženja nima, zato donosi v preteklosti ne zagotavljajo donosov v prihodnosti. Provizijska politika: maksimalni vstopni stroški do 4 %, izstopni stroški pri nekaterih varčevalnih shemah do 2 %. Vstopni in izstopni stroški zmanjšujejo prikazan donos. Ocena tveganja in pričakovane donosnosti, prikazana v sintetičnem kazalniku, je izdelana na osnovi preteklih podatkov o poslovanju sklada. Podatki, ki se uporabljajo za izračun n, niso nujno zanesljiv pokazatelj profila tveganja in pričakovane donosnosti v prihodnje. Glede na dejansko poslovanje sklada v prihodnosti se lahko ocena spremeni. Najnižja kategorija ne pomeni naložbe brez tveganja. Metodologija izračuna podatkov, predstavljenih v mesečnem poročilu, je vlagateljem na voljo na spletni strani družbe.

# Delniški podsklad Triglav Zdravje in farmacija

## POROČILO O POSLOVANJU PODSKLADA na dan 31.01.2019

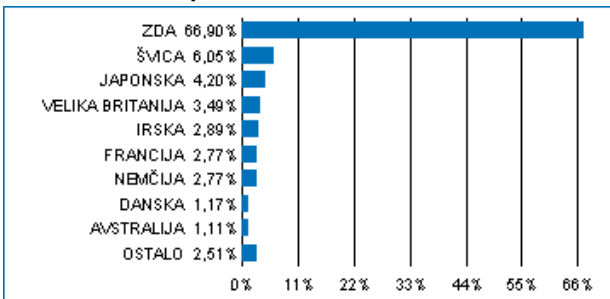
DONOSNOST

12 mesecev	36 mesecev	60 mesecev
8,16%	14,42%	54,35%

NALOŽBENA POLITIKA

Osnovni cilj sklada je doseganje visokih donosov na osnovi kapitalskih dobičkov, v manjši meri pa tudi dividend in obresti ter s tem zagotavljanje dolgoročne rasti vrednosti enote premoženja. Delež naložb v delnice iz sektorja zdravstvo, kot je določeno po mednarodni klasifikaciji GICS (Global Industry Classification Standard), ni nižji od 80 odstotkov sredstev podsklada, delež naložb v delnice in v enote premoženja oziroma delnice drugih investicijskih skladov pa skupaj predstavljajo najmanj 85 odstotkov vseh sredstev podsklada.

### Sestava naložb po državah



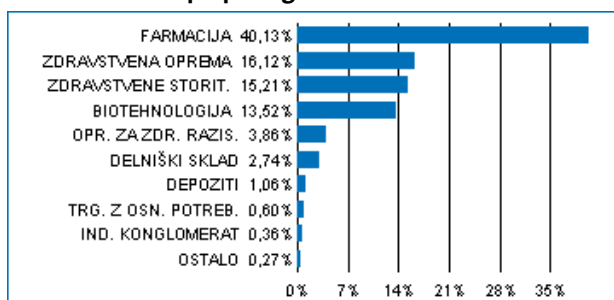
### Sestava naložb po vrstah finančnih instrumentov



### Največjih 10 naložb podsklada na dan 31.01.2019

Oznaka naložbe	%
JOHNSON & JOHNSON - JNJ US	6,86
UNITEDHEALTH GROUP INC - UNH US	5,74
PFIZER INC - PFE US	5,68
MERCK & CO INC/NJ - MRK US	3,32
NOVARTIS AG-REG.SHS - NOVN SW	3,25
AMGEN INC - AMGN US	3,19
ABBOTT LABORATORIES - ABT US	3,19
GILEAD SCIENCES INC - GILD US	2,90
ISHARES GLOBAL HEALTHCARE ETF - IXJ US	2,74
ELI LILLY & CO - LLY US	2,54

### Sestava naložb po panogah



TVEGANOST

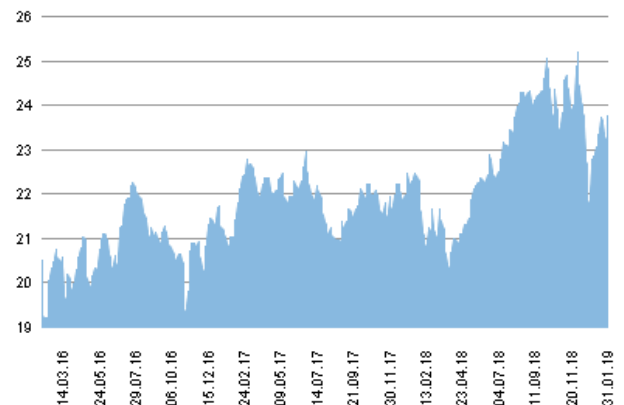
1	2	3	4	5	6	7
				5		

Nižje tveganje  
Potencialno nižji donosi

Višje tveganje  
Potencialno višji donosi

DATUM USTANOVITVE:	5.9.2011
GEOGRAFSKA USMERITEV:	GLOBALNI TRGI (ZDRAVSTVO)
NALOŽBENA POLITIKA:	DELNIŠKI PODSKLAD
VELIKOST PODSKLADA:	18,920 mio EUR
VEP (31.01.2019):	23,75 EUR
UPRAVLJAVEC PODSKLADA:	Triglav Skladi, Gašper Dovč, spec.

### Prikaz gibanja vrednosti enote premoženja v EUR



Podsklad Triglav Zdravje in farmacija je v mesecu januarju pridobil 4,1 odstotka. Indeks globalnih podjetij iz sektorja zdravstva MSCI World Health Care Index je pridobil 4,7 odstotka. Med panožnimi borznimi indeksi sta se v tem obdobju najbolje odrezala indeks podjetij zdravstvene tehnologije MSCI World Health Care Technology, ki je pridobil 10,6 odstotka, in indeks izvajalcev zdravstvenih storitev MSCI World Health Care Providers & Services, ki je pridobil 8,0 odstotka. Slabše sta se na drugi strani odrezala indeks biotehnoških podjetij BWBIOT MSCI World Biotechnology, ki je pridobil 5,6 odstotka, in indeks farmacevtskih podjetij MSCI World Pharmaceuticals, ki je pridobil 2,5 odstotka. Med naložbami v portfelju so največ pridobile delnice ameriškega podjetja Celgene Corp, ki so višje za 37,6 odstotka, kanadskega podjetja Bausch Health Cos Inc., ki so višje za 32,0 odstotka, in ameriškega podjetja Alexion Pharmaceuticals Inc., ki so višje za 25,9 odstotka. Največje padce so po drugi strani dosegle delnice ameriškega podjetja Bristol-Myers Squibb Co, ki so nižje za 5,3 odstotka, ameriškega podjetja Illumina Inc, ki so nižje za 7,0 odstotka, in ameriškega podjetja AbbVie Inc, ki so nižje za 13,2 odstotka. Vse spremembe so izražene v evrih.

Delniški podsklad Triglav Zdravje in farmacija je podsklad Krovnega sklada Triglav vzajemni skladi in ga upravlja družba Triglav Skladi, d. o. o., Slovenska 54, Ljubljana. Prospekt Krovnega sklada Triglav vzajemni skladi in Ključni podatki za vlagatelje so v slovenskem jeziku vlagateljem brezplačno na voljo na vseh vpisnih mestih družbe za upravljanje in na spletni strani [www.triglavskladi.si](http://www.triglavskladi.si). Podatki o gibanju vrednosti enot premoženja vseh podskladov Krovnega sklada Triglav vzajemni skladi so objavljeni v časopisih Finance, Delo, Dnevnik in Večer. Vrednost enote premoženja nima, zato donosi v preteklosti ne zagotavljajo donosov v prihodnosti. Provizijska politika: maksimalni vstopni stroški do 4 %, izstopni stroški pri nekaterih varčevalnih shemah do 2 %. Vstopni in izstopni stroški zmanjšujejo prikazan donos. Ocena tveganja in pričakovane donosnosti, prikazana v sintetičnem kazalniku, je izdelana na osnovi preteklih podatkov o poslovanju sklada. Podatki, ki se uporabljajo za izračun, niso nujno zanesljiv pokazatelj profila tveganja in pričakovane donosnosti v prihodnje. Glede na dejansko poslovanje sklada v prihodnosti se lahko ocena spremeni. Najnižja kategorija ne pomeni naložbe brez tveganja. Metodologija izračuna podatkov, predstavljenih v mesečnem poročilu, je vlagateljem na voljo na spletni strani družbe.

SESTAVA NALOŽB

PODATKI O PODSKLADU

POROČILO UPRAVLJAVCA PODSKLADA