

Mesečno poročilo podskladov Krovnega sklada Triglav vzajemni skladi



Julij 2018

WWW.TRIGLAVSKLADI.SI ((**080 10 19**)

PODSKLADI

Triglav Azija

Triglav Balkan

Triglav EM Potrošne dobrine

Triglav Evropa

Triglav High Yield Bond

Triglav Hitro rastoča podjetja

Triglav Money Market EUR

Triglav Naravni viri

Triglav Nepremičnine

Triglav Obvezniški

Triglav Rastoči trgi

Triglav Renta

Triglav Severna Amerika

Triglav Steber Global

Triglav Svetovni razviti trgi

Triglav Top Brands

Triglav Zdravje in farmacija

Delniški podsklad Triglav Azija

POROČILO O POSLOVANJU PODSKLADA na dan 31.07.2018

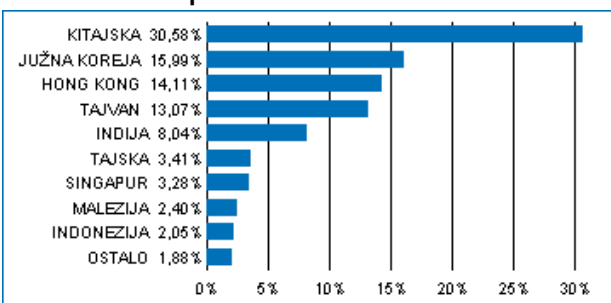
DONOSNOST

12 mesecev	36 mesecev	60 mesecev
4,36%	12,64%	44,88%

NALOŽBENA POLITIKA

Osnovni cilj delniškega podsklada Triglav Azija je doseganje visokih donosov na osnovi kapitalskih dobičkov in dividend ter s tem zagotavljanje dolgoročne rasti vrednosti enote premoženja. Naložbe podsklada so regionalno usmerjene in sicer pretežno v delnice podjetij s sedežem na enem od azijskih trgov. Omenjene naložbe skupaj predstavljajo najmanj 80 odstotkov vseh sredstev podsklada, do 10 odstotkov sredstev pa ima podsklad možnost razpršiti na druge razvite in hitro rastoče trge.

Sestava naložb po državah



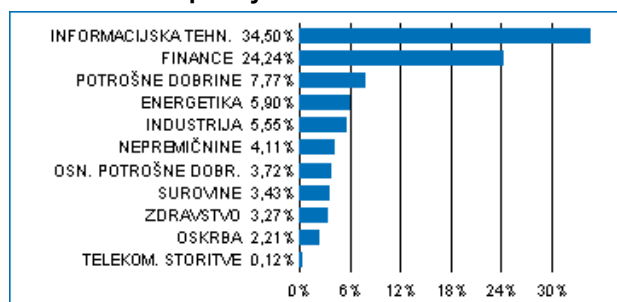
Sestava naložb po vrstah finančnih instrumentov



Največjih 10 naložb podsklada na dan 31.07.2018

Oznaka naložbe	%
TENCENT HOLDINGS LTD - 700 HK	7,53
TAIWAN SEMICONDUCTOR-SP ADR - 2330 TT	7,05
SAMSUNG ELECTRONICS CO LTD - 005930 KS	6,62
ALIBABA GROUP HOLDING LTD - BABA US	6,35
AIA GROUP LTD - 1299 HK	3,95
HDFC BANK LTD - HDB US	2,27
RELIANCE INDUSTRIES LTD - RIGD LI	2,02
CHINA CONSTRUCTION BANK CORP - 939 HK	1,99
BAIDU INC - BIDU US	1,87
PING AN INSURANCE GROUP CO OF - 2318 HK	1,65

Sestava naložb po dejavnostih



TVEGANOST

1	2	3	4	5	6	7
				5		

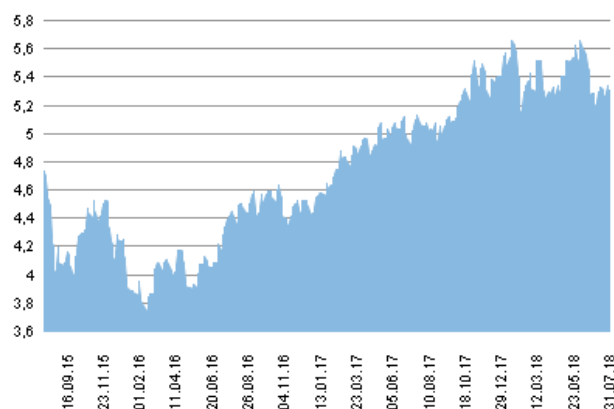
Nižje tveganje
Potencialno nižji donosi

Višje tveganje
Potencialno višji donosi

DATUM USTANOVITVE:	31.8.2006
GEOGRAFSKA USMERITEV:	AZIJA
NALOŽBENA POLITIKA:	DELNIŠKI PODSKLAD
VELIKOST PODSKLADA:	8,854 mio EUR
VEP (31.07.2018):	5,30 EUR
UPRAVLJAVEC PODSKLADA:	Triglav Skladi, Alexandr Gutirea, mag., CFA

PODATKI O PODSKLADU

Prikaz gibanja vrednosti enote premoženja v EUR



Podsklad Triglav Azija je v mesecu juliju izgubil 0,4 odstotka. Indeks azijskih podjetij MSCI AC Asia EX Japan je izgubil 0,3 odstotka. Med ciljnim borznimi indeksi so se v tem obdobju najbolj odrezali tajski MSCI Thailand, ki je pridobil 7 odstotkov, filipinski MSCI Philippines, ki je pridobil 6,7 odstotka, in indijski MSCI India, ki je pridobil 6,3 odstotka. Najslabše so se na drugi strani odrezali singapurski MSCI Singapore, ki je pridobil 0,5 odstotka, korejski MSCI Korea, ki je izgubil 2,4 odstotka, in kitajski MSCI China, ki je izgubil 3,8 odstotka. Med naložbami v portfelju so največ pridobile delnice kitajskega podjetja iz sektorja industrije Zhuzhou CSR Times Electric Co Ltd, ki so višje za 25,3 odstotka, indijskega podjetja iz sektorja energetike Reliance Industries Ltd, ki so višje za 20,9 odstotka, in kitajskega podjetja iz sektorja industrije China Railway Group Ltd, ki so višje za 14,2 odstotka. Največje padce so po drugi strani dosegle delnice kitajskega podjetja iz sektorja trajnih dobrin Ctrip.com International Ltd, ki so nižje za 14,2 odstotka, južnokorejskega podjetja iz sektorja osnovnih dobrin LG Household & Health Care Ltd, ki so nižje za 14,4 odstotka, in hongkonškega podjetja iz sektorja trajnih dobrin Brilliance China Automotive Holdings Ltd, ki so nižje za 28,2 odstotka. Vse spremembe so izražene v evrih.

POROČILO UPRAVLJAVCA PODSKLADA

Delniški podsklad Triglav Azija je podsklad Krovnega sklada Triglav vzajemni skladi in ga upravlja družba Triglav Skladi, d. o. o., Slovenska 54, Ljubljana. Prospekt Krovnega sklada Triglav vzajemni skladi in ključni podatki za vlagatelje so v slovenskem jeziku vlagateljem brezplačno na voljo na vseh vpisnih mestih družbe za upravljanje in na spletni strani www.triglavskladi.si. Podatki o gibanju vrednosti enot premoženja vseh podskladov Krovnega sklada Triglav vzajemni skladi so objavljeni v časopisih Finance, Delo, Dnevnik in Večer. Vrednost enote premoženja niha, zato donosi v preteklosti ne zagotavljajo donosov v prihodnosti. Provizijska politika: maksimalni vstopni stroški do 4%, izstopni stroški pri nekaterih varčevalnih shemah do 2%. Vstopni in izstopni stroški zmanjšujejo prikazan donos. Ocena tveganja in pričakovane donosnosti, prikazana v sintetičnem kazalniku, je izdelana na osnovi preteklih podatkov o poslovanju sklada. Podatki, ki se uporabljajo za izračun, niso nujno zanesljiv pokazatelj profila tveganja in pričakovane donosnosti v prihodnje. Glede na dejansko poslovanje sklada v prihodnosti se lahko ocena spremeni. Najnižja kategorija ne pomeni naložbe brez tveganja. Metodologija izračuna podatkov, predstavljenih v mesečnem poročilu, je vlagateljem na voljo na spletni strani družbe.

Delniški podsklad Triglav Balkan

POROČILO O POSLOVANJU PODSKLADA na dan 31.07.2018

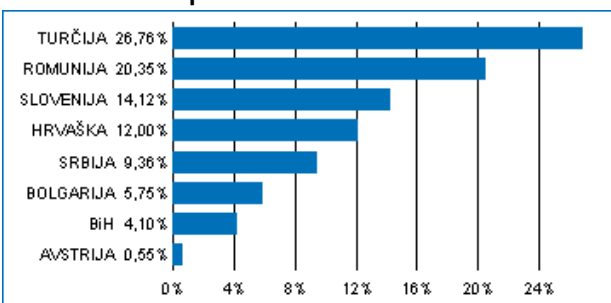
DONOSNOST

12 mesecev	36 mesecev	60 mesecev
-11,95%	-3,57%	4,15%

NALOŽBENA POLITIKA

Triglav Balkan je regijski delniški podsklad z naložbeno politiko, usmerjeno na kapitalske trge balkanskih držav Slovenije, Hrvaške, Bosne in Hercegovine, Srbije, Bolgarije, Romunije, Grčije in Turčije. Skupna značilnost držav, kamor sklad usmerja svoja sredstva, je vstop oz. približevanje Evropski uniji. Močna gospodarska rast, pritek svežega domačega in tujega kapitala, tranzicijsko obdobje, nedokončane privatizacijske zgodbe in lastniška konsolidacija so dejavniki, ki pomembno vplivajo na razvoj regije.

Sestava naložb po državah



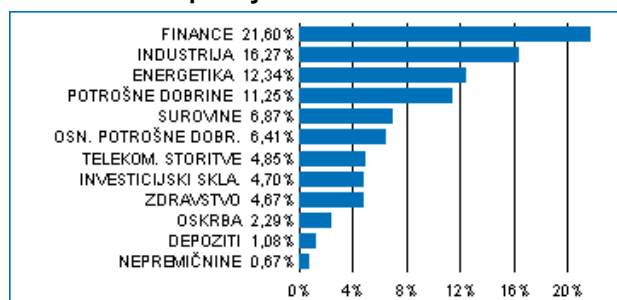
Sestava naložb po vrstah finančnih instrumentov



Največjih 10 naložb podsklada na dan 31.07.2018

Oznaka naložbe	%
BANCA TRANSILVANIA - TLV RO	4,59
OMV PETROM SA - SNP RO	4,09
PETROL D.D. - PETG	3,85
FONDUL PROPRIETATEA SA/FUND - FP RO	3,54
BRD-GROUPE SOCIETE GENERALE - BRD RO	3,47
EREGLI DEMIR VE CELIK FABRIKALARI TAS - EREGLTI	3,29
KRKA D.D. NOVO MESTO - KRKG	2,96
ROMGAZ SA - SNG RO	2,55
TUPRAS-TURKIYE PETROL RAFINE - TUPRS TI	2,53
BIM BIRLESIK MAGAZALAR AS - BIMAS TI	2,33

Sestava naložb po dejavnostih



TVEGANOST

1	2	3	4	5	6	7
---	---	---	---	---	---	---

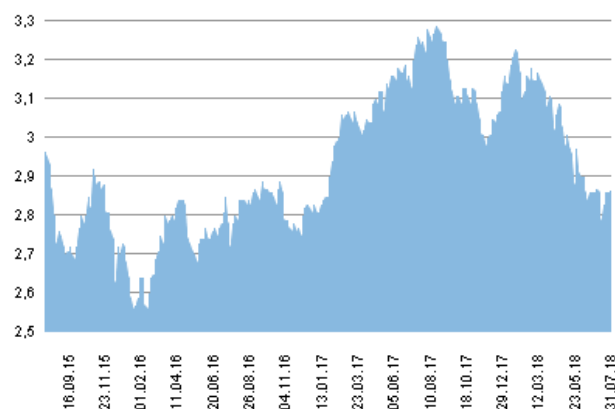
Nižje tveganje
Potencialno nižji donosi

Višje tveganje
Potencialno višji donosi

DATUM USTANOVITVE:	31.8.2006
GEOGRAFSKA USMERITEV:	BALKAN
NALOŽBENA POLITIKA:	DELNIŠKI PODSKLAD
VELIKOST PODSKLADA:	11,118 mio EUR
VEP (31.07.2018):	2,86 EUR
UPRAVLJAVEC PODSKLADA:	Triglav Skladi, mag. Matjaž Dlesk, CFA

PODATKI O PODSKLADU

Prikaz gibanja vrednosti enote premoženja v EUR



Podsklad Triglav Balkan je v mesecu juliju izgubil 0,5 odstotka. Med ciljnim borznimi indeksi so se v tem obdobju najbolje odrezali bosanski SASX10, ki je pridobil 3,6 odstotka, srbski BELEX15, ki je pridobil 0,7 odstotka, in slovenski SBITOP, ki je pridobil 0,1 odstotka. Najslabše so se na drugi strani odrezali bosanski BIRS, ki je izgubil 0,4 odstotka, romunski BET, ki je izgubil 1,4 odstotka, in turški XU100, ki je izgubil 6,4 odstotka. Med naložbami v portfelju so največ pridobile delnice turškega operaterja letališč TAV Havalimanlari Holding AS, ki so višje za 20,4 odstotka, bosanskega elektroenergetskega podjetja JP Elektroprivreda HZHB Mostar, ki so višje za 20,0 odstotka, in avstrijskega podjetja iz sektorja trajnih dobrin DO & CO AG, ki so višje za 19,3 odstotka. Največje padce so po drugi strani dosegle delnice turške banke Turkiye Garanti Bankasi AS, ki so nižje za 21,0 odstotka, turške banke Turkiye Vakiflar Bankasi Tao, ki so nižje za 21,8 odstotka, in turškega proizvajalca gospodinjskih aparatov Arcelik AS, ki so nižje za 23,0 odstotka. Vse spremembe so izražene v evrih.

POROČILO UPRAVLJAVCA PODSKLADA

Delniški podsklad Triglav Balkan je podsklad Krovnega sklada Triglav vzajemni skladi in ga upravlja družba Triglav Skladi, d. o. o., Slovenska 54, Ljubljana. Prospekt Krovnega sklada Triglav vzajemni skladi in Ključni podatki za vlagatelje so v slovenskem jeziku vlagateljem brezplačno na voljo na vseh vpisnih mestih družbe za upravljanje in na spletni strani www.triglavskladi.si. Podatki o gibanju vrednosti enot premoženja vseh podskladov Krovnega sklada Triglav vzajemni skladi so objavljeni v časopisih Finance, Delo, Dnevnik in Večer. Vrednost enote premoženja niha, zato donosi v preteklosti ne zagotavljajo donosov v prihodnosti. Provizijska politika: maksimalni vstopni stroški do 4 %, izstopni stroški pri nekaterih varčevalnih shemah do 2 %. Vstopni in izstopni stroški zmanjšujejo prikazan donos. Ocena tveganja in pričakovane donosnosti, prikazana v sintetičnem kazalniku, je izdelana na osnovi preteklih podatkov o poslovanju sklada. Podatki, ki se uporabljajo za izračun, niso nujno zanesljiv pokazatelj profila tveganja in pričakovane donosnosti v prihodnje. Glede na dejansko poslovanje sklada v prihodnosti se lahko ocena spremeni. Najnižja kategorija ne pomeni naložbe brez tveganja. Metodologija izračuna podatkov, predstavljenih v mesečnem poročilu, je vlagateljem na voljo na spletni strani družbe.

Delniški podsklad Triglav EM Potrošne dobrine

POROČILO O POSLOVANJU PODSKLADA na dan 31.07.2018

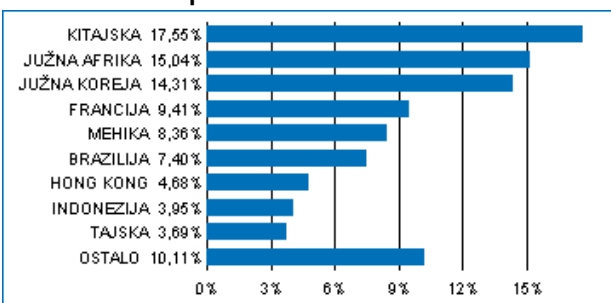
DONOSNOST

12 mesecev	36 mesecev	60 mesecev
-9,38%	-7,61%	1,75%

NALOŽBENA POLITIKA

Delniški podsklad Triglav EM Potrošne dobrine je sektorski in regionalni delniški sklad. Sredstva nalaga regionalno, pretežno v delnice izdajateljev s sedežem v regiji rastočih trgov. Sredstva nalaga sektorsko usmerjeno, in sicer pretežno v delnice podjetij iz sektorjev osnovnih potrošnih dobrin (ang. Consumer Staples) ter ostalih potrošnih dobrin (ang. Consumer Discretionary), kot sta določena po klasifikaciji GICS (Global Industry Classification Standard). Naložbe in v enote premoženja oziroma delnice drugih investicijskih skladov skupaj predstavljajo najmanj 85 odstotkov vseh sredstev podsklada.

Sestava naložb po državah



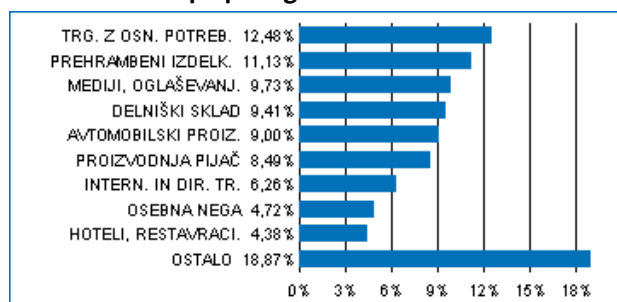
Sestava naložb po vrstah finančnih instrumentov



Največjih 10 naložb podsklada na dan 31.07.2018

Oznaka naložbe	%
LYXOR UCITS ETF MSCI INDIA FCP - INR FCP	9,41
NASPERS LTD - NPN SJ	8,29
JD.COM INC - JD US	3,33
AMBEV SA - ABEV3 BZ	2,78
WAL-MART DE MEXICO SAB DE CV - WALMEX* MM	2,55
FOMENTO ECONOMICO MEX-SP AD - FMX US	2,54
ASTRA INTERNATIONAL TBK PT - ASII IJ	2,21
AMOREPACIFIC CORP - 090430 KS	1,99
CTRIP.COM INTERNATIONAL LTD - CTRP US	1,98
CP ALL PCL - CPALL-R TB	1,91

Sestava naložb po panogah



TVEGANOST

1	2	3	4	5	6	7
					6	

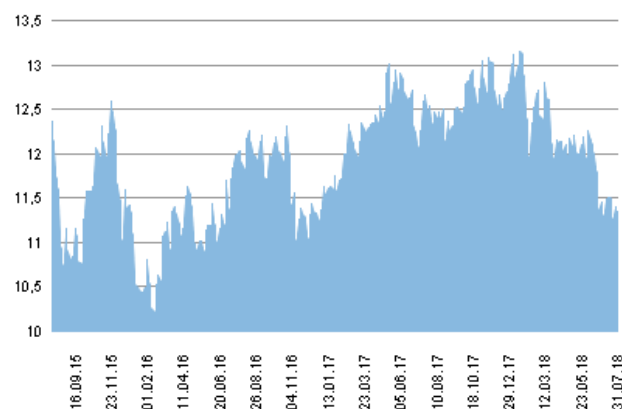
Nižje tveganje
Potencialno nižji donosi

Višje tveganje
Potencialno višji donosi

DATUM USTANOVITVE: 5.9.2011
GEOGRAFSKA USMERITEV: GLOBALNI HITRO RASTOČI TRGI (POTROŠNJA)
NALOŽBENA POLITIKA: DELNIŠKI PODSKLAD
VELIKOST PODSKLADA: 3,189 mio EUR
VEP (31.07.2018): 11,35 EUR
UPRAVLJAVEC PODSKLADA: Triglav Skladi, mag. Matjaž Dlesk, CFA

PODATKI O PODSKLADU

Prikaz gibanja vrednosti enote premoženja v EUR



Podsklad Triglav EM Potrošne dobrine je v mesecu juliju izgubil 2,0 odstotka. Indeks podjetij iz sektorja trajnih dobrin regije rastočih trgov MSCI je izgubil 3,2 odstotka, medtem ko je indeks podjetij iz sektorja osnovnih dobrin regije rastočih trgov MSCI pridobil 1,0 odstotka. Med ciljnim borznimi indeksi so se v tem obdobju najbolje odrezali brazilski IBOV, ki je pridobil 11,5 odstotka, poljski WIG20, ki je pridobil 10,2 odstotka, in mehiški MEXBOL, ki je pridobil 9,5 odstotka. Najslabše so se na drugi strani odrezali kitajski HSCFI, ki je izgubil 1,1 odstotka, južnokorejski KOSPI, ki je izgubil 2,5 odstotka, in turški XU100, ki je izgubil 6,4 odstotka. Med naložbami v portfelju so največ pridobile delnice brazilskega prehrabnega podjetja iz sektorja osnovnih dobrin BRFS SA, ki so višje za 28,9 odstotka, brazilskega izobraževalnega podjetja iz sektorja trajnih dobrin Kroton Educacional SA, ki so višje za 24,2 odstotka, in tajskega turističnega podjetja Minor International PCL, ki so višje za 15,6 odstotka. Največje padce so po drugi strani dosegle delnice južnokorejskega podjetja iz sektorja trajnih dobrin CJ O Shopping Co Ltd, ki so nižje za 18,1 odstotka, turške pivovarne Anadolu Efes Biracilik Ve Malt Sanayii AS, ki so nižje za 18,2 odstotka, in hongkonškega proizvajalca motornih vozil Brilliance China Automotive Holdings Ltd, ki so nižje za 28,2 odstotka. Vse spremembe so izražene v evrih.

POROČILO UPRAVLJAVCA PODSKLADA

Delniški podsklad Triglav EM Potrošne dobrine je podsklad Krovnega sklada Triglav vzajemni skladi in ga upravlja družba Triglav Skladi, d. o. o., Slovenska 54, Ljubljana. Perspektiv Krovnega sklada Triglav vzajemni skladi in ključni podatki za vlagatelje so v slovenskem jeziku vlagateljem brezplačno na voljo na vseh vpisnih mestih družbe za upravljanje in na spletni strani www.triglavskladi.si. Podatki o gibanju vrednosti enot premoženja vseh podskladov Krovnega sklada Triglav vzajemni skladi so objavljeni v časopisih Finance, Delo, Dnevnik in Večer. Vrednost enote premoženja niha, zato donosi v preteklosti ne zagotavljajo donosov v prihodnosti. Provizijska politika: maksimalni vstopni stroški do 4 %, izstopni stroški pri nekaterih varčevalnih shemah do 2 %. Vstopni in izstopni stroški zmanjšujejo prikazan donos. Ocena tveganja in pričakovane donosnosti, prikazana v sintetičnem kazalniku, je izdelana na osnovi preteklih podatkov o poslovanju sklada. Podatki, ki se uporabljajo za izračun, niso nujno zanesljiv pokazatelj profila tveganja in pričakovane donosnosti v prihodnje. Glede na dejansko poslovanje sklada v prihodnosti se lahko ocena spremeni. Najnižja kategorija ne pomeni naložbe brez tveganja. Metodologija izračuna podatkov, predstavljenih v mesečnem poročilu, je vlagateljem na voljo na spletni strani družbe.

Delniški podsklad Triglav Evropa

POROČILO O POSLOVANJU PODSKLADA na dan 31.07.2018

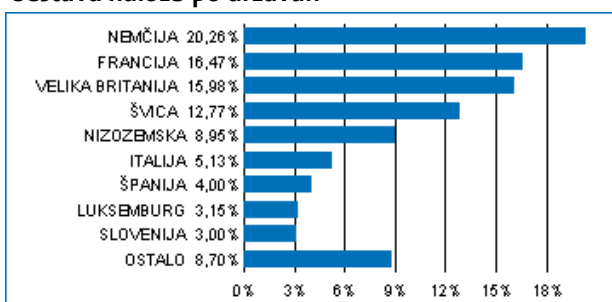
DONOSNOST

12 mesecev	36 mesecev	60 mesecev
2,59%	-3,17%	38,65%

NALOŽBENA POLITIKA

Triglav Evropa je regionalni delniški sklad. Naložbe podsklada so pretežno usmerjene v delnice evropskih izdajateljev s pozitivno dolgoročno perspektivo poslovanja. Naložbe v delnice podjetij in v enote delniških ciljnih skladov skupaj predstavljajo najmanj 85 odstotkov vseh sredstev podsklada.

Sestava naložb po državah



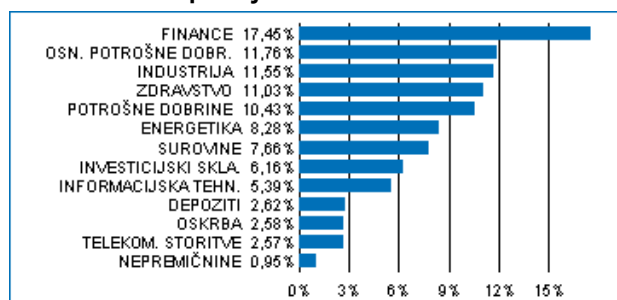
Sestava naložb po vrstah finančnih instrumentov



Največjih 10 naložb podsklada na dan 31.07.2018

Oznaka naložbe	%
ISHARES STOXX EUROPE 600 UCITS - SXXPIEX GY	3,35
XTRACKERS MSCI EUROPE SMALL CAP UCITS ETF - XXSC GY	2,81
NOVARTIS AG-REG.SHS - NOVN SW	2,75
NESTLE SA - NESN SW	2,72
ROYAL DUTCH SHELL PLC-A SHS - RDSA LN	2,48
SIEMENS AG - SIE GY	2,06
UNILEVER NV - UNA NA	1,97
INTESA SANPAOLO SPA - ISP IM	1,88
BANCO SANTANDER CENTRAL HSP - SAN SQ	1,79
AIRBUS SE - AIR FP	1,74

Sestava naložb po dejavnostih



TVEGANOST

1	2	3	4	5	6	7
				5		

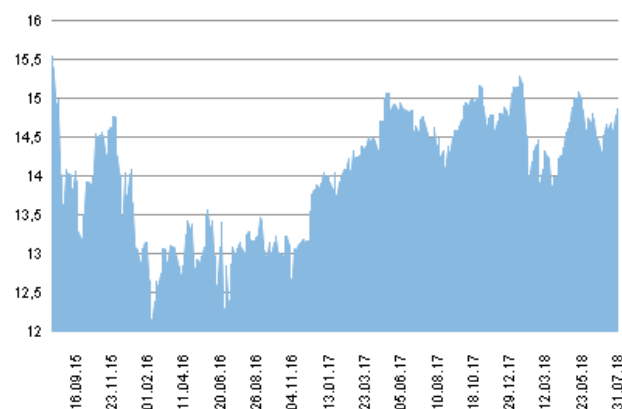
Nižje tveganje
Potencialno nižji donosi

Višje tveganje
Potencialno višji donosi

DATUM USTANOVITVE:	22.12.2005
GEOGRAFSKA USMERITEV:	EVROPA
NALOŽBENA POLITIKA:	DELNIŠKI PODSKLAD
VELIKOST PODSKLADA:	49,661 mio EUR
VEP (31.07.2018):	14,86 EUR
UPRAVLJAVEC PODSKLADA:	Triglav Skladi, Sašo Ivanovič, univ. dipl. ekon.

PODATKI O PODSKLADU

Prikaz gibanja vrednosti enote premoženja v EUR



Podsklad Triglav Evropa je v mesecu juliju pridobil 2,8 odstotka. Evropski delniški indeks S&P Europe 350 je pridobil 3,1 odstotka. Med ciljnimimi borznimi indeksi so se v tem obdobju najboljše odrezali švicarski SMI, ki je pridobil 6,4 odstotka, danski KFX, ki je pridobil 5,8 odstotka, in švedski OMX, ki je pridobil 5,6 odstotka. Najslabše so se na drugi strani odrezali finski HEX25, ki je pridobil 1,4 odstotka, britanski FTSE, ki je pridobil 0,8 odstotka, in irski ISEQ, ki je izgubil 2,2 odstotka. Med naložbami v portfelju so največ pridobile delnice nemškega podjetja iz sektorja informacijske tehnologije Wirecard AG, ki so višje za 15,8 odstotka, švicarskega podjetja iz sektorja zdravstva Lonza Group AG, ki so višje za 15,6 odstotka, in britanskega podjetja iz sektorja zdravstva AstraZeneca PLC, ki so višje za 10,9 odstotka. Največje padce so po drugi strani dosegle delnice britanskega podjetja iz sektorja energetike Subsea 7 SA, ki so nižje za 9,5 odstotka, francoskega podjetja iz sektorja trajnih dobrin Valeo SA, ki so nižje za 10,3 odstotka, in finskega podjetja iz sektorja surovin Stora Enso OYJ, ki so nižje za 15,7 odstotka. Vse spremembe so izražene v evrih.

POROČILO UPRAVLJAVCA PODSKLADA

Delniški podsklad Triglav Evropa je podsklad Krovnega sklada Triglav vzajemni skladi in ga upravlja družba Triglav Skladi, d. o. o., Slovenska 54, Ljubljana. Perspektivni podatki za vlagatelje so v slovenskem jeziku vlagateljem brezplačno na voljo na vseh vpisnih mestih družbe za upravljanje in na spletni strani www.triglavskladi.si. Podatki o gibanju vrednosti enot premoženja vseh podskladov Krovnega sklada Triglav vzajemni skladi so objavljeni v časopisih Finance, Delo, Dnevnik in Večer. Vrednost enote premoženja niha, zato donosi v preteklosti ne zagotavljajo donosov v prihodnosti. Provizijska politika: maksimalni vstopni stroški do 3%, izstopni stroški pri nekaterih varčevalnih shemah do 2%. Vstopni in izstopni stroški zmanjšujejo prikazan donos. Ocena tveganja in pričakovane donosnosti, prikazana v sintetičnem kazalniku, je izdelana na osnovi preteklih podatkov o poslovanju sklada. Podatki, ki se uporabljajo za izračun, niso nujno zanesljiv pokazatelj profila tveganja in pričakovane donosnosti v prihodnje. Glede na dejansko poslovanje sklada v prihodnosti se lahko ocena spremeni. Najnižja kategorija ne pomeni naložbe brez tveganja. Metodologija izračuna podatkov, predstavljenih v mesečnem poročilu, je vlagateljem na voljo na spletni strani družbe.

Podsklad Triglav High Yield Bond

POROČILO O POSLOVANJU PODSKLADA na dan 31.07.2018

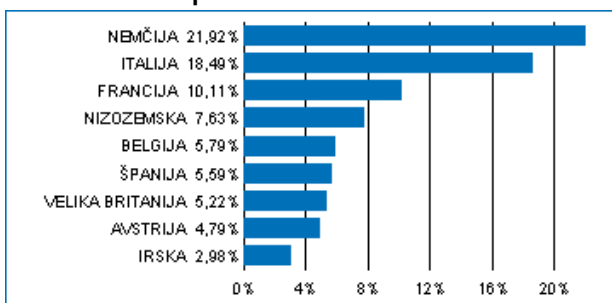
DONOSNOST

12 mesecev	36 mesecev	60 mesecev
-1,94%	-3,16%	-4,59%

NALOŽBENA POLITIKA

Podsklad Triglav High Yield Bond je sklad obveznic izven naložbenega razreda. Naložbeni cilj podsklada je zagotavljati dolgoročno kapitalsko rast na osnovi tekočih prihodkov od obresti dolžniških vrednostnih papirjev in kapitalskih dobičkov pri upravljanju naložb. Skupaj izpostavljenost do obveznic predstavlja najmanj 80 odstotkov sredstev sklada, pri tem je najmanj 70 odstotkov sredstev izpostavljenih do obveznic zunaj naložbenega razreda.

Sestava naložb po državah



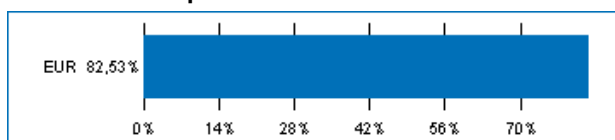
Sestava naložb po vrstah finančnih instrumentov



Največjih 10 naložb podsklada na dan 31.07.2018

Oznaka naložbe	%
BARRY CALLEBAUT SVCS NV - BARY 5 3/8 06/15/21	5,79
MEDIOBANCA SPA - BACRED 5 11/15/20	5,58
OTE PLC - HTOGA 3 1/2 07/09/20	5,22
K+S AG - SDFGR 4 1/8 12/06/21	4,91
THYSSENKRUPP AG - TKAGR 3 1/8 10/25/19	4,84
PEUGEOT SA - PEUGOT 2 03/23/24	4,80
MAXEDA DIY HOLDING BV - MAXDIY 6 1/8 07/15/22	4,79
WIENERBERGER AG - WIEAV 2 05/02/24	4,79
HORNBAACH BAUMARKT AG - HBMGR 3 7/8 02/15/20	4,76
METRO AG - MEOGR 1 1/2 03/19/25	4,71

Sestava naložb po valutah



TVEGANOST

1	2	3	4	5	6	7
---	---	---	---	---	---	---

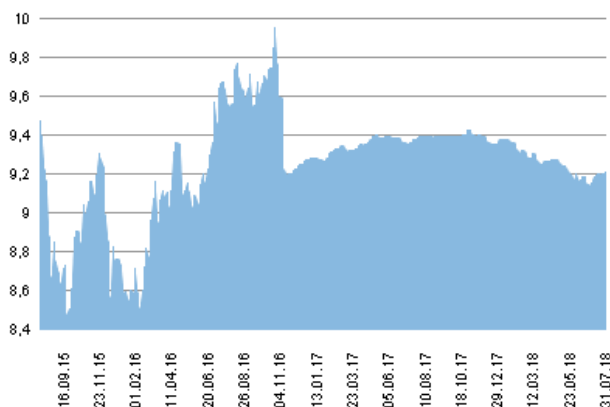
Nižje tveganje
Potencialno nižji donosi

Višje tveganje
Potencialno višji donosi

DATUM USTANOVITVE:	5.9.2011
GEOGRAFSKA USMERITEV:	SVET
NALOŽBENA POLITIKA:	OBVEZNIŠKI PODSKLAD
VELIKOST PODSKLADA:	2,000 mio EUR
VEP (31.07.2018):	9,21 EUR
UPRAVLJAVEC PODSKLADA:	Triglav Skladi, mag. Rok Bertoncelj, CFA

PODATKI O PODSKLADU

Prikaz gibanja vrednosti enote premoženja v EUR



Podsklad Triglav High Yield Bond je v mesecu juliju pridobil 0,75 odstotka. Indeks obveznic izven naložbenega razreda Markit iBoxx EUR Liquid High Yield Index je pridobil 1,45 odstotka. Indeks obveznic bonitetne ocene BB je pridobil 1,55 odstotka, indeks obveznic bonitetne ocene B je pridobil 1,46 odstotka, indeks obveznic bonitetne ocene CCC je pridobil 1,53 odstotka, indeks obveznic bonitetne ocene CC in nižje pa je izgubil 15,44 odstotka. Med naložbami v portfelju so se tokrat najbolj odrezale nizozemske MAXDIY 6 1/8 07/15/22, ki so višje za 4,52 odstotka, italijanske MANTEN 9 06/15/22, ki so višje za 4,17 odstotka, in italijanske BAMIM 6 3/8 05/31/21, ki so višje za 2,42 odstotka. Najslabše pa so se po drugi strani odrezale španske BKTSM 6 3/8 09/11/19, ki so nižje za 0,31 odstotka, francoske COFP 5.731 11/12/18, ki so nižje za 0,35 odstotka, in nemške MEOGR 1 1/2 03/19/25, ki so nižje za 0,40 odstotka. Vse spremembe so izražene v evrih.

POROČILO UPRAVLJAVCA PODSKLADA

Obvezniški podsklad Triglav High Yield Bond je podsklad Krovnega sklada Triglav vzajemni skladi in ga upravlja družba Triglav Skladi, d. o. o., Slovenska 54, Ljubljana. Prospekt Krovnega sklada Triglav vzajemni skladi in Ključni podatki za vlagatelje so v slovenskem jeziku vlagateljem brezplačno na voljo na vseh vpisnih mestih družbe za upravljanje in na spletni strani www.triglavskladi.si. Podatki o gibanju vrednosti enot premoženja vseh podskladov Krovnega sklada Triglav vzajemni skladi so objavljeni v časopisih Finance, Delo, Dnevnik in Večer. Vrednost enote premoženja nima, zato donosi v preteklosti ne zagotavljajo donosov v prihodnosti. Provizijska politika: maksimalni vstopni stroški do 2%, izstopni stroški pri nekaterih varčevalnih shemah do 1,5%. Vstopni in izstopni stroški zmanjšujejo prikazan donos. Ocena tveganja in pričakovane donosnosti, prikazana v sintetičnem kazalniku, je izdelana na osnovi preteklih podatkov o poslovanju sklada. Podatki, ki se uporabljajo za izračun, niso nujno zanesljiv pokazatelj profila tveganja in pričakovane donosnosti v prihodnje. Glede na dejansko poslovanje sklada v prihodnosti se lahko ocena spremeni. Najnižja kategorija ne pomeni naložbe brez tveganja. Metodologija izračuna podatkov, predstavljenih v mesečnem poročilu, je vlagateljem na voljo na spletni strani družbe.

Delniški podsklad Triglav Hitro rastoča podjetja

POROČILO O POSLOVANJU PODSKLADA na dan 31.07.2018

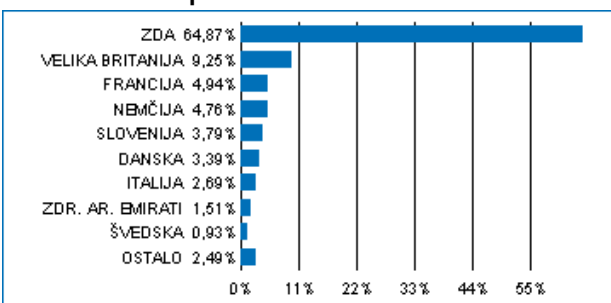
DONOSNOST

12 mesecev	36 mesecev	60 mesecev
15,83%	27,39%	77,81%

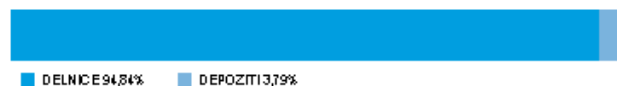
NALOŽBENA POLITIKA

Triglav Hitro rastoča podjetja je specializiran delniški podsklad, ki svoja sredstva vlaga globalno, v manjša podjetja (do največ 8 milijard evrov tržne kapitalizacije), ki imajo veliko potencialno rast, posledično visoko stopnjo rasti dobička ter nadpovprečno pričakovano donosnost. Naložbe v delnice in v enote investicijskih skladov skupaj predstavljajo najmanj 85 odstotkov vseh sredstev podsklada. Delež naložb v podjetja z nizko tržno kapitalizacijo ni nižji od 80 odstotkov sredstev podsklada.

Sestava naložb po državah



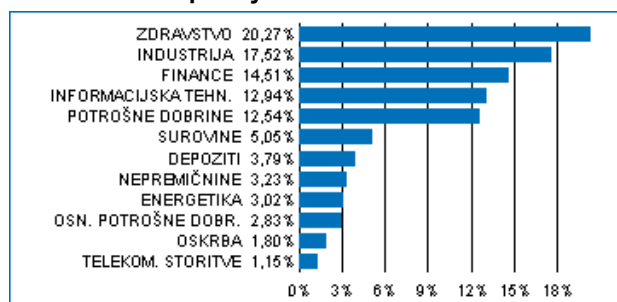
Sestava naložb po vrstah finančnih instrumentov



Največjih 10 naložb podsklada na dan 31.07.2018

Oznaka naložbe	%
TREX CO INC - TREX US	2,07
HAEMONETICS CORP - HAE US	1,97
GREEN DOT CORP - GDOT US	1,76
CACI INTERNATIONAL INC - CACI US	1,70
OLLIEUNULLS BARGAIN OUTLET HOLDING - OLLI US	1,68
TOPBUILD CORP - BLD US	1,62
ICU MEDICAL INC - ICU1 US	1,62
INOGEN INC - INGN US	1,61
FIRST FINANCIAL BANKSHARES INC - FFIN US	1,60
SELECTIVE INSURANCE GROUP - SIGI US	1,57

Sestava naložb po dejavnostih



TVEGANOST

1	2	3	4	5	6	7
				5		

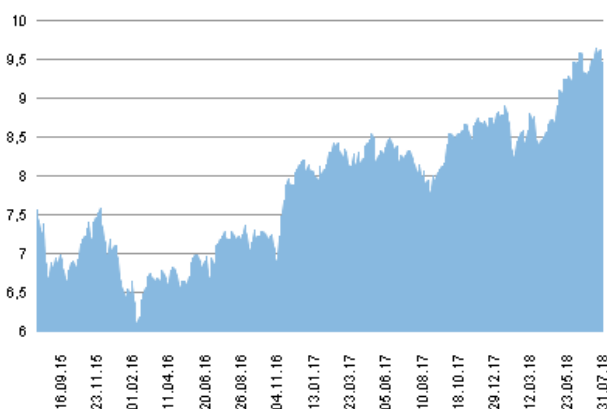
Nižje tveganje
Potencialno nižji donosi

Višje tveganje
Potencialno višji donosi

DATUM USTANOVITVE:	31.8.2006
GEOGRAFSKA USMERITEV:	SVET
NALOŽBENA POLITIKA:	DELNIŠKI PODSKLAD
VELIKOST PODSKLADA:	21,087 mio EUR
VEP (31.07.2018):	9,46 EUR
UPRAVLJAVEC PODSKLADA:	Triglav Skladi, mag. Mitja Baša

PODATKI O PODSKLADU

Prikaz gibanja vrednosti enote premoženja v EUR



Podsklad Triglav Hitro rastoča podjetja je v mesecu juliju pridobil 1,7 odstotka. Indeks malih ameriških podjetij S&P 600 je pridobil 2,4 odstotka, medtem ko je indeks malih evropskih podjetij Stoxx Europe Small 200 pridobil 1,7 odstotka. Med sektorskimi indeksi malih ameriških podjetij so se v tem obdobju najbolje odrezali indeks podjetij iz sektorja industrije, ki je pridobil 5,9 odstotka, indeks podjetij iz sektorja zdravstva, ki je pridobil 3,0 odstotka. Najslabše so se na drugi strani odrezali indeks podjetij iz sektorja energetike, ki je pridobil 0,9 odstotka, indeks podjetij iz sektorja trajnih dobrin, ki je pridobil 0,3 odstotka, in indeks podjetij iz sektorja telekomunikacij, ki je izgubil 0,4 odstotka. Med naložbami v portfelju so največ pridobile delnice ameriškega podjetja iz sektorja industrije Chart Industries Inc, ki so višje za 25,8 odstotka, ameriškega podjetja iz sektorja industrije Trex Co Inc, ki so višje za 23,4 odstotka, in ameriškega podjetja iz sektorja surovin Ingevity Corp, ki so višje za 22,4 odstotka. Največje padce so po drugi strani dosegle delnice britanskega podjetja iz sektorja informacijske tehnologije Spectris PLC, ki so nižje za 11,9 odstotka, ameriškega podjetja iz sektorja zdravstva Supernus Pharmaceuticals Inc, ki so nižje za 12,1 odstotka, in ameriškega podjetja iz sektorja zdravstva Magellan Health Inc, ki so nižje za 24,7 odstotka. Vse spremembe so izražene v evrih.

POROČILO UPRAVLJAVCA PODSKLADA

Delniški podsklad Triglav Hitro rastoča podjetja je podsklad Krovnega sklada Triglav vzajemni skladi in ga upravlja družba Triglav Skladi, d. o. o., Slovenska 54, Ljubljana. Prospekt Krovnega sklada Triglav vzajemni skladi in ključni podatki za vlagatelje so v slovenskem jeziku vlagateljem brezplačno na voljo na vseh vpisnih mestih družbe za upravljanje in na spletni strani www.triglavskladi.si. Podatki o gibanju vrednosti enot premoženja vseh podskladov Krovnega sklada Triglav vzajemni skladi so objavljeni v časopisih Finance, Delo, Dnevnik in Večer. Vrednost enote premoženja niha, zato donosi v preteklosti ne zagotavljajo donosov v prihodnosti. Provizijska politika: maksimalni vstopni stroški do 4 %, izstopni stroški pri nekaterih varčevalnih shemah do 2 %. Vstopni in izstopni stroški zmanjšujejo prikazan donos. Ocena tveganja in pričakovane donosnosti, prikazana v sintetičnem kazalniku, je izdelana na osnovi preteklih podatkov o poslovanju sklada. Podatki, ki se uporabljajo za izračun, niso nujno zanesljivi pokazatelji profila tveganja in pričakovane donosnosti v prihodnje. Glede na dejansko poslovanje sklada v prihodnosti se lahko ocena spremeni. Najnižja kategorija ne pomeni naložbe brez tveganja. Metodologija izračuna podatkov, predstavljenih v mesečnem poročilu, je vlagateljem na voljo na spletni strani družbe.

Podsklad Triglav Money Market EUR

POROČILO O POSLOVANJU PODSKLADA na dan 31.07.2018

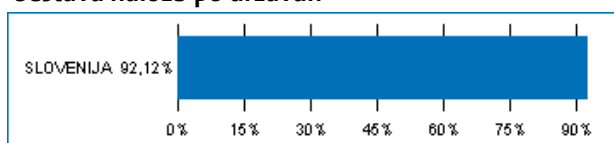
DONOSNOST

12 mesecev	36 mesecev	60 mesecev
-0,16%	-0,21%	1,27%

NALOŽBENA POLITIKA

Podsklad Triglav Money Market EUR je sklad denarnega trga. Sredstva nalaga v prvovrstne, visoko likvidne instrumente denarnega trga, denarne depozite v evro valuti in ciljne sklade denarnega trga s podobno naložbeno politiko. Osnovni naložbeni cilj podsklada je zagotavljati enakomerno dolgoročno rast vrednosti sredstev ob visoki varnosti oziroma nizkem tveganju naložb ter visoki stopnji likvidnosti, s posebnim poudarkom na zaščiti glavnice.

Sestava naložb po državah



Sestava naložb po vrstah finančnih instrumentov



Največjih 10 naložb podsklada na dan 31.07.2018

Oznaka naložbe	%
DEPOZIT BKS BANK AG	17,33
DEPOZIT NOVA LJUBLJANSKA BANKA D.D.	13,08
DEPOZIT ABANKA D.D.	6,54
SIJ - SLOVENSKA INDUSTRIJA JEKLA, D.D. - SIK04	6,51
GEN-I D.O.O. - GEN07	6,48
DEPOZIT ADDIKO BANK D.D.	5,89
DEPOZIT BANKA SPARKASSE D.D.	4,77
DEPOZIT ADDIKO BANK D.D.	0,39
DEPOZIT ADDIKO BANK D.D.	0,39
DEPOZIT ADDIKO BANK D.D.	0,39

SESTAVA NALOŽB

TVEGANOST

1	2	3	4	5	6	7
---	---	---	---	---	---	---

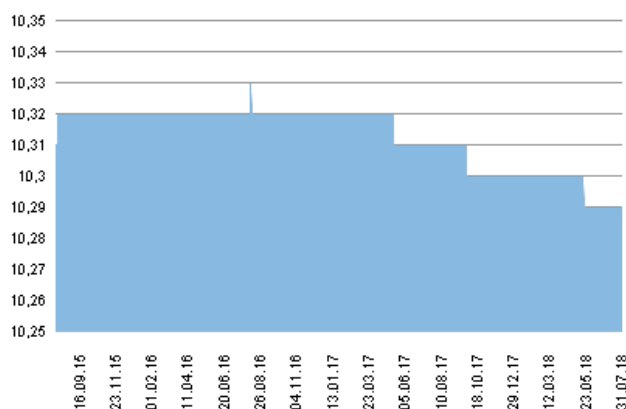
Nižje tveganje
Potencialno nižji donosi

Višje tveganje
Potencialno višji donosi

DATUM USTANOVITVE:	31.10.2012
GEOGRAFSKA USMERITEV:	EVRO OBMOČJE
NALOŽBENA POLITIKA:	SKLAD DENARNEGA TRGA
VELIKOST PODSKLADA:	15,291 mio EUR
VEP (31.07.2018):	10,29 EUR
UPRAVLJAVEC PODSKLADA:	Triglav Skladi, mag. Rok Bertoncelj, CFA

PODATKI O PODSKLADU

Prikaz gibanja vrednosti enote premoženja v EUR



Podsklad Triglav Money Market EUR v mesecu juliju ni spremenil vrednosti. Gibanje medbančne obrestne mere enomesečni EURIBOR je bilo pozitivno, saj se je njena vrednost zvišala za 0,001 odstotne točke. Trimesečni EURIBOR je višje za 0,002 odstotne točke, šestmesečni EURIBOR je prav tako višje za 0,002 odstotne točke, medtem ko je enoletni EURIBOR višje za 0,003 odstotne točke. V primerjavi s istim obdobjem lani je enomesečni EURIBOR višje za 0,001 odstotne točke, trimesečni EURIBOR je višje za 0,011 odstotne točke, šestmesečni EURIBOR je višje za 0,003 odstotne točke in enoletni EURIBOR je nižje za 0,027 odstotne točke. Omenjene obrestne mere znašajo -0,369 %, -0,319 %, -0,268 % in -0,178 %. Nemške šestmesečne zakladne menice kotirajo pri donosnosti do dospelja -0,606 %, francoske pri -0,534 %, italijanske pri 0,061 %, nizozemske pri -0,740 %, norveške pri 0,028 % in švedske pri -0,073 %. Donosnost francoskih šestmesečnih zakladnih menic je višja za 0,070 odstotne točke, donosnost italijanskih je višja za 0,049 odstotne točke, donosnost nemških je višja za 0,025 odstotne točke, medtem ko je donosnost nizozemskih nižja za 0,090 odstotne točke.

POROČILO UPRAVLJAVCA PODSKLADA

Sklad denarnega trga Triglav Money Market EUR je podsklad Krovnega sklada Triglav vzajemni skladi in ga upravlja družba Triglav Skladi, d. o. o., Slovenska 54, Ljubljana. Prospekt Krovnega sklada Triglav vzajemni skladi in Ključni podatki za vlagatelje so v slovenskem jeziku vlagateljem brezplačno na voljo na vseh vpisnih mestih družbe za upravljanje ter na spletni strani www.triglavskladi.si. Podatki o gibanju vrednosti enote premoženja vseh podskladov Krovnega sklada Triglav vzajemni skladi so objavljeni v časopisih Finance, Delo, Dnevnik in Večer. Vrednost enote premoženja niha, zato donosi v preteklosti ne zagotavljajo donosov v prihodnosti. Provizijska politika: maksimalni vstopni stroški do 0 %, izstopni stroški pri nekaterih varčevalnih shemah do 0,5 %. Vstopni in izstopni stroški zmanjšujejo prikazan donos. Ocena tveganja in pričakovane donosnosti, prikazana v sintetičnem kazalniku, je izdelana na osnovi preteklih podatkov o poslovanju sklada. Podatki, ki se uporabljajo za izračun, niso nujno zanesljiv pokazatelj profila tveganja in pričakovane donosnosti v prihodnje. Glede na dejansko poslovanje sklada v prihodnosti se lahko ocena spremeni. Najnižja kategorija ne pomeni naložbe brez tveganja. Metodologija izračuna podatkov, predstavljenih v mesečnem poročilu, je vlagateljem na voljo na spletni strani družbe.

Delniški podsklad Triglav Naravni viri

POROČILO O POSLOVANJU PODSKLADA na dan 31.07.2018

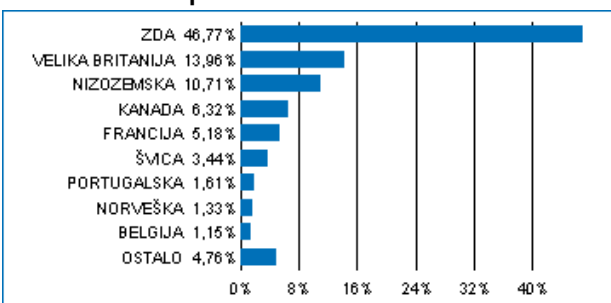
DONOSNOST

12 mesecev	36 mesecev	60 mesecev
14,35%	n.p.	n.p.

NALOŽBENA POLITIKA

Podsklad Triglav Naravni viri je sektorski delniški sklad. Sredstva nalaga pretežno v delnice podjetij iz sektorja Energetika in sektorja Surovine in predelovalna industrija ter v enote premoženja oziroma delnice investicijskih skladov, ki imajo svojo naložbeno politiko podobno naložbeni politiki podsklada. Naložbe v delnice in enote premoženja oziroma delnice investicijskih skladov skupaj predstavljajo najmanj 85 odstotkov vseh sredstev podsklada. Delež družb iz sektorjev Energetika ter Surovine in predelovalna industrija ni nižji od 80 odstotkov sredstev podsklada.

Sestava naložb po državah



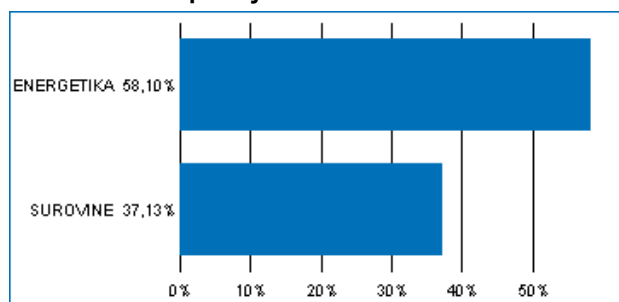
Sestava naložb po vrsti vrednostnih papirjev



Največjih 10 naložb podsklada na dan 31.07.2018

Oznaka naložbe	%
ROYAL DUTCH SHELL PLC-A SHS - RDSA NA	8,04
CHEVRON CORP - CVX US	6,87
TOTAL SA - FP FP	5,18
BP PLC - BP/ LN	4,94
DOWDUPONT INC - DWDP US	3,50
BHP BILLITON PLC - BLT LN	3,47
CONOCOPHILLIPS - COP US	2,94
MARATHON PETROLEUM CORP - MPC US	2,89
EOG RESOURCES INC - EOG US	2,74
RIO TINTO PLC - RIO LN	2,66

Sestava naložb po dejavnostih



TVEGANOST

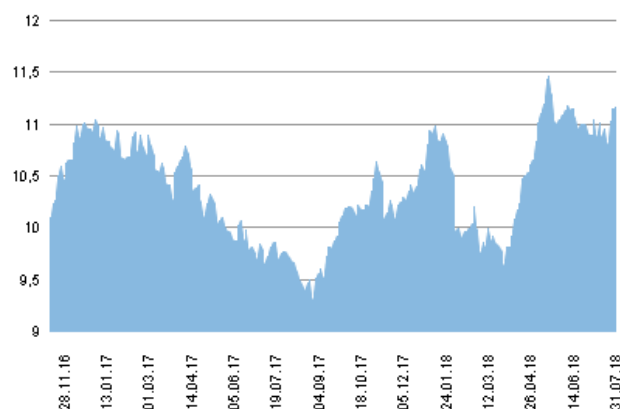
1	2	3	4	5	6	7
					6	

Nižje tveganje
Potencialno nižji donosi

Višje tveganje
Potencialno višji donosi

DATUM USTANOVITVE:	14.11.2016
GEOGRAFSKA USMERITEV:	GLOBALNI TRGI (NARAVNI VIRI)
NALOŽBENA POLITIKA:	DELNIŠKI PODSKLAD
VELIKOST PODSKLADA:	3,921 mio EUR
VEP (31.07.2018):	11,16 EUR
UPRAVLJAVEC PODSKLADA:	Triglav Skladi, Alexandr Gutirea, mag., CFA

Prikaz gibanja vrednosti enote premoženja v EUR



Podsklad Triglav Naravni viri je v mesecu juliju pridobil 1,4 odstotka. Indeks globalnih podjetij iz sektorja surovin S&P Global 1200 Materials je pridobil 1,4 odstotka, medtem ko je indeks globalnih podjetij iz sektorja energetike S&P Global 1200 Energy pridobil 0,9 odstotka. Med posameznimi naravnimi viri so se v tem obdobju najbolje odrezali pšenica, ki je pridobila 10,6 odstotka, koruza, ki je pridobila 5,6 odstotka, in premog, ki je izgubil 1 odstotek. Najslabše so se na drugi strani odrezali zemeljski plin, ki je izgubil 5,5 odstotka, sodček severnomorske nafte Brent, ki je izgubil 7 odstotkov, in sodček severnoameriške nafte WTI, ki je izgubil 7,9 odstotka. Med naložbami v portfelju so največ pridobile delnice ameriškega podjetja Marathon Petroleum Corp, ki so višje za 14,4 odstotka, ameriškega podjetja Huntsman Corp, ki so višje za 14,1 odstotka, in brazilskega podjetja Vale SA, ki so višje za 13,6 odstotka. Največje padce so po drugi strani dosegle delnice švicarskega podjetja Glencore PLC, ki so nižje za 8,2 odstotka, ameriškega podjetja Martin Marietta Materials Inc, ki so nižje za 11,3 odstotka, in finskega podjetja Stora Enso OYJ, ki so nižje za 15,7 odstotka. Vse spremembe so izražene v evrih.

PODATKI O PODSKLADU

POROČILO UPRAVLJAVCA PODSKLADA

Delniški podsklad Triglav Naravni viri je podsklad Krovnega sklada Triglav vzajemni skladi in ga upravlja družba Triglav Skladi, d. o. o., Slovenska 54, Ljubljana. Prospekt Krovnega sklada Triglav vzajemni skladi in Ključni podatki za vlagatelje so v slovenskem jeziku vlagateljem brezplačno na voljo na vseh vpisnih mestih družbe za upravljanje in na spletni strani www.triglavskladi.si. Podatki o gibanju vrednosti enot premoženja vseh podskladov Krovnega sklada Triglav vzajemni skladi so objavljeni v časopisih Finance, Delo, Dnevnik in Večer. Vrednost enote premoženja niha, zato donosi v preteklosti ne zagotavljajo donosov v prihodnosti. Provizijska politika: maksimalni vstopni stroški do 4 %, izstopni stroški pri nekaterih varčevalnih shemah do 2 %. Vstopni in izstopni stroški zmanjšujejo prikazan donos. Ocena tveganja in pričakovane donosnosti, prikazana v sintetičnem kazalniku, je izdelana na osnovi preteklih podatkov o poslovanju sklada. Podatki, ki se uporabljajo za izračun, niso nujno zanesljiv pokazatelj profila tveganja in pričakovane donosnosti v prihodnje. Glede na dejansko poslovanje sklada v prihodnosti se lahko ocena spremeni. Najnižja kategorija ne pomeni naložbe brez tveganja. Metodologija izračuna podatkov, predstavljenih v mesečnem poročilu, je vlagateljem na voljo na spletni strani družbe.

Delniški podsklad Triglav Nepremičnine

POROČILO O POSLOVANJU PODSKLADA na dan 31.07.2018

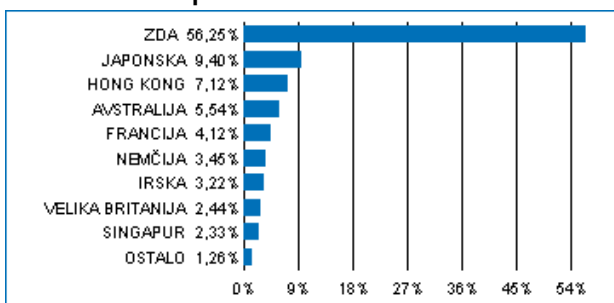
DONOSNOST

12 mesecev	36 mesecev	60 mesecev
0,46%	n.p.	n.p.

NALOŽBENA POLITIKA

Podsklad Triglav Nepremičnine je sektorski delniški sklad. Sredstva nalaga pretežno v delnice podjetij, ki sodijo v nepremičninski sektor in v enote premoženja oziroma delnice investicijskih skladov, ki imajo svojo naložbeno politiko podobno naložbeni politiki podsklada. Naložbe v delnice in enote premoženja oziroma delnice drugih investicijskih skladov skupaj predstavljajo najmanj 85 odstotkov vseh sredstev podsklada. Delež naložb iz nepremičninskega sektorja ni nižji od 80 odstotkov sredstev podsklada.

Sestava naložb po državah



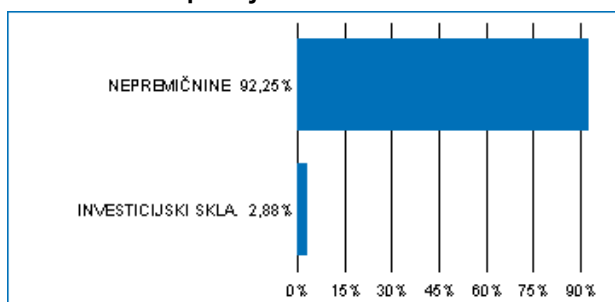
Sestava naložb po vrsti vrednostnih papirjev



Največjih 10 naložb podsklada na dan 31.07.2018

Oznaka naložbe	%
AMERICAN TOWER CORPORATION - AMT US	5,81
DAIWA HOUSE INDUSTRY CO LTD - 1925 JP	4,40
MITSUI FUDOSAN CO LTD - 8801 JP	4,32
EQUINIX INC - EQIX US	4,24
SIMON PROPERTY GROUP INC - SPG US	3,58
CROWN CASTLE REIT INC - CCI US	3,31
PROLOGIS INC - PLD US	3,24
GGP INC - GGP US	3,06
ISHARES EUROPEAN PROPERTY YIELD - IPRP NA	2,88
AVALONBAY COMMUNITIES INC - AVB US	2,77

Sestava naložb po dejavnostih



TVEGANOST

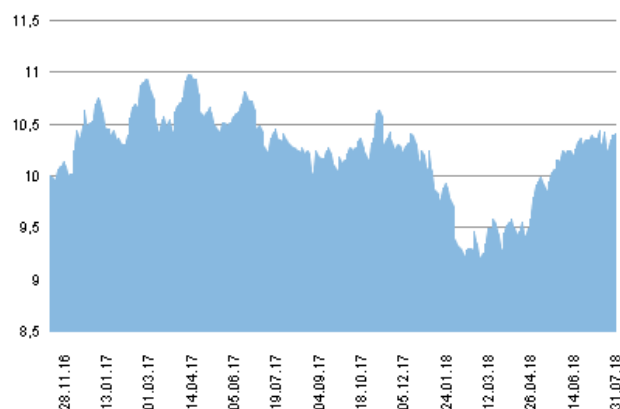
1	2	3	4	5	6	7
---	---	---	---	---	---	---

Nižje tveganje
Potencialno nižji donosi

Višje tveganje
Potencialno višji donosi

DATUM USTANOVITVE:	14.11.2016
GEOGRAFSKA USMERITEV:	GLOBALNI TRGI (NEPREMIČNINE)
NALOŽBENA POLITIKA:	DELNIŠKI PODSKLAD
VELIKOST PODSKLADA:	2,827 mio EUR
VEP (31.07.2018):	10,41 EUR
UPRAVLJAVEC PODSKLADA:	Triglav Skladi, Vid Pajič, dipl. ekon.

Prikaz gibanja vrednosti enote premoženja v EUR



Podsklad Triglav Nepremičnine je v mesecu juliju pridobil 0,4 odstotka. Indeks globalnih podjetij iz sektorja nepremičnin S&P Global 1200 Real Estate je pridobil 0,8 odstotka. Indeks ameriških nepremičninskih podjetij Bloomberg North America REITs je ostal na isti ravni kot prejšnji mesec, indeks evropskih nepremičninskih podjetij Bloomberg Europe 500 Real Estate Index je pridobil 0,9 odstotka, medtem ko je indeks azijskih nepremičninskih podjetij Bloomberg Asia Real Estate Investment Trust Index pridobil 1,5 odstotka. Med naložbami v portfelju so največ pridobile delnice ameriškega podjetja Digital Realty Trust Inc, ki so višje za 8,5 odstotka, hongkonškega podjetja Link REIT, ki so višje za 8,3 odstotka, in japonskega podjetja Daiwa House Industry Co Ltd, ki so višje za 6,5 odstotka. Največje padce so po drugi strani dosegle delnice ameriškega podjetja National Storage Affiliates Trust, ki so nižje za 6,7 odstotka, singapurskega podjetja City Developments Ltd, ki so nižje za 8,5 odstotka, in ameriškega podjetja Uniti Group Inc, ki so nižje za 12,0 odstotka. Vse spremembe so izražene v evrih.

PODATKI O PODSKLADU

POROČILO UPRAVLJAVCA PODSKLADA

Delniški podsklad Triglav Nepremičnine je podsklad Krovnega sklada Triglav vzajemni skladi in ga upravlja družba Triglav Skladi, d. o. o., Slovenska 54, Ljubljana. Prospekt Krovnega sklada Triglav vzajemni skladi in ključni podatki za vlagatelje so v slovenskem jeziku vlagateljem brezplačno na voljo na vseh vpisnih mestih družbe za upravljanje ter na spletni strani www.triglavskladi.si. Podatki o gibanju vrednosti enote premoženja vseh podskladov Krovnega sklada Triglav vzajemni skladi so objavljeni v časopisih Finance, Delo, Dnevnik in Večer. Vrednost enote premoženja niha, zato donosi v preteklosti ne zagotavljajo donosov v prihodnosti. Provizijska politika: maksimalni vstopni stroški do 4 %, izstopni stroški pri nekaterih varčevalnih shemah do 2 %. Vstopni in izstopni stroški zmanjšujejo prikazan donos. Ocena tveganja in pričakovane donosnosti, prikazana v sintetičnem kazalniku, je izdelana na osnovi preteklih podatkov o poslovanju sklada. Podatki, ki se uporabljajo za izračun, niso nujno zanesljiv pokazatelj profila tveganja in pričakovane donosnosti v prihodnje. Glede na dejansko poslovanje sklada v prihodnosti se lahko ocena spremeni. Najnižja kategorija ne pomeni naložbe brez tveganja. Metodologija izračuna podatkov, predstavljenih v mesečnem poročilu, je vlagateljem na voljo na spletni strani družbe.

Podsklad Triglav Obvezniški

POROČILO O POSLOVANJU PODSKLADA na dan 31.07.2018

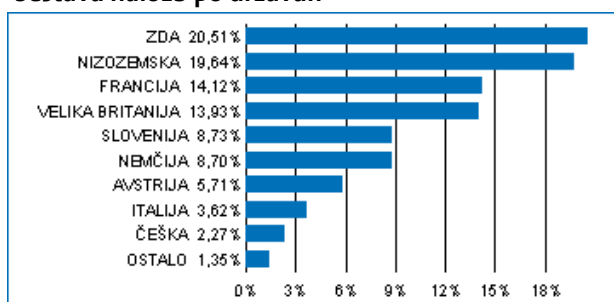
DONOSNOST

12 mesecev	36 mesecev	60 mesecev
-1,04%	1,15%	9,16%

NALOŽBENA POLITIKA

Večino zbranih sredstev podsklad nalaga v domače in tuje obveznice z visoko bonitetno oceno ter instrumente denarnega trga (zakladne menice, komercialni zapisi, depoziti). Opredeljena naložbena politika podsklada predstavlja vlagatelju varno naložbo s stabilnimi donosi, ki so odvisni od splošnih tržnih gibanj na slovenskem in evropskem finančnem trgu.

Sestava naložb po državah



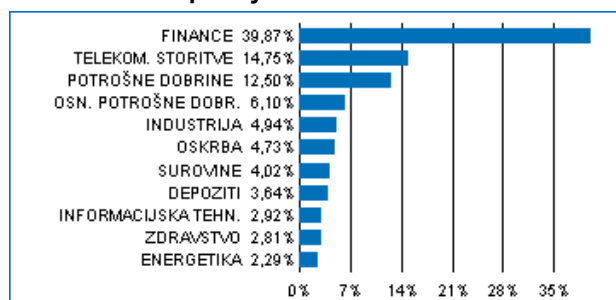
Sestava naložb po vrstah finančnih instrumentov



Največjih 10 naložb podsklada na dan 31.07.2018

Oznaka naložbe	%
CREDIT AGRICOLE SA - ACAFP 2 5/8 03/17/27	5,47
JPMORGAN CHASE & CO - JPM 2 5/8 04/23/21	4,90
MORGAN STANLEY - MS 2 3/8 03/31/21	4,85
BARCLAYS PLC - BACR 1 7/8 03/23/21	4,76
TELEKOM FINANZMANAGEMENT - TKA AV 3 1/2 07/04/23	4,16
COOPERATIVE RABOBANK U.A. - RABOBK 4 01/11/22	3,93
SKY PLC - SKYLN 1 7/8 11/24/23	3,87
GOLDMAN SACHS GROUP INC - GS 1 3/8 05/15/24	3,69
BNP PARIBAS - BNP 2 7/8 09/26/23	3,63
COMMERZBANK AG - CMZB 0 1/2 09/13/23	3,57

Sestava naložb po dejavnostih



TVEGANOST

1	2	3	4	5	6	7
---	---	---	---	---	---	---

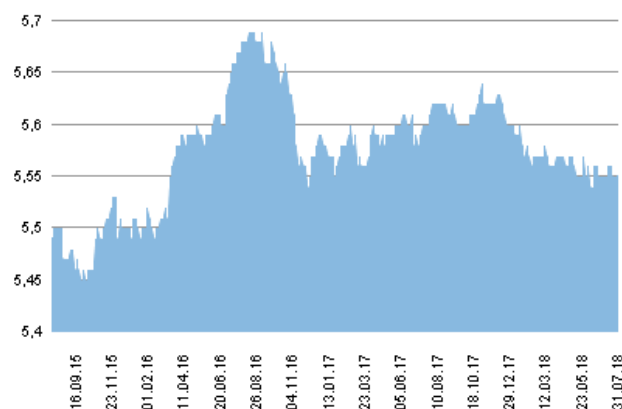
Nižje tveganje
Potencialno nižji donosi

Višje tveganje
Potencialno višji donosi

DATUM USTANOVITVE: 27.10.2004
GEOGRAFSKA USMERITEV: SVET
NALOŽBENA POLITIKA: OBVEZNIŠKI PODSKLAD
VELIKOST PODSKLADA: 21,961 mio EUR
VEP (31.07.2018): 5,55 EUR
UPRAVLJAVEC PODSKLADA: Triglav Skladi, mag. Rok Bertoncelj, CFA

PODATKI O PODSKLADU

Prikaz gibanja vrednosti enote premoženja v EUR



Podsklad Triglav Obvezniški je v mesecu juliju pridobil 0,09 odstotka. Indeks državnih obveznic iBoxx Euro Sovereigns je izgubil 0,33 odstotka, medtem ko je indeks podjetniških obveznic iBoxx Liquid Corporates pridobil 0,27 odstotka. Med državnimi obveznicami so se v tem obdobju najbolj odrezale španske, ki so pridobile 0,20 odstotka, slovenske, ki so pridobile 0,09 odstotka, in avstrijske, ki so izgubile 0,26 odstotka. Najslabše so se na drugi strani odrezale nizozemske, ki so izgubile 0,55 odstotka, nemške, ki so izgubile 0,56 odstotka, in irske, ki so izgubile 0,65 odstotka. Med naložbami v portfelju so se tokrat najbolj odrezale nemške SAZGR 1 3/4 04/08/22, ki so višje za 1,99 odstotka, francoske ACAFP 2 5/8 03/17/27, ki so višje za 1,69 odstotka, in španske IBESM 1 7/8 10/08/24, ki so višje za 0,68 odstotka. Najslabše pa so se po drugi strani odrezale avstrijske TKA AV 3 1/2 07/04/23, ki so nižje za 0,47 odstotka, nizozemske RABOBK 4 01/11/22, ki so nižje za 0,49 odstotka, in ameriške PX 1 5/8 12/01/25, ki so nižje za 0,55 odstotka. Vse spremembe so izražene v evrih.

POROČILO UPRAVLJAVCA PODSKLADA

Obvezniški podsklad Triglav Obvezniški je podsklad Krovnega sklada Triglav vzajemni skladi in ga upravlja družba Triglav Skladi, d. o. o., Slovenska 54, Ljubljana. Perspektiv Krovnega sklada Triglav vzajemni skladi in ključni podatki za vlagatelje so v slovenskem jeziku vlagateljem brezplačno na voljo na vseh vpisnih mestih družbe za upravljanje in na spletni strani www.triglavskladi.si. Podatki o gibanju vrednosti enot premoženja vseh podskladov Krovnega sklada Triglav vzajemni skladi so objavljeni v časopisih Finance, Delo, Dnevnik in Večer. Vrednost enote premoženja nima, zato donosi v preteklosti ne zagotavljajo donosov v prihodnosti. Provizijska politika: maksimalni vstopni stroški do 2%, izstopni stroški pri nekaterih varčevalnih shemah do 1,5%. Vstopni in izstopni stroški zmanjšujejo prikazan donos. Ocena tveganja in pričakovane donosnosti, prikazana v sintetičnem kazalniku, je izdelana na osnovi preteklih podatkov o poslovanju sklada. Podatki, ki se uporabljajo za izračun, niso nujno zanesljiv pokazatelj profila tveganja in pričakovane donosnosti v prihodnje. Glede na dejansko poslovanje sklada v prihodnosti se lahko ocena spremeni. Najnižja kategorija ne pomeni naložbe brez tveganja. Metodologija izračuna podatkov, predstavljenih v mesečnem poročilu, je vlagateljem na voljo na spletni strani družbe.

Delniški podsklad Triglav Rastoči trgi

POROČILO O POSLOVANJU PODSKLADA na dan 31.07.2018

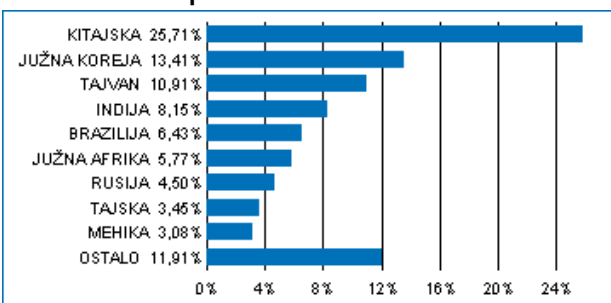
DONOSNOST

12 mesecev	36 mesecev	60 mesecev
2,79%	10,57%	26,47%

NALOŽBENA POLITIKA

Triglav Rastoči trgi je globalni delniški podsklad. Osnovni cilj podsklada je doseganje visokih donosov na osnovi kapitalskih dobičkov in dividend z naložbami pretežno v delnice podjetij na hitro rastočih svetovnih trgih Latinske Amerike, Afrike, Azije in Vzhodne Evrope. Delnice in enote investicijskih skladov skupaj predstavljajo najmanj 85 odstotkov sredstev podsklada.

Sestava naložb po državah



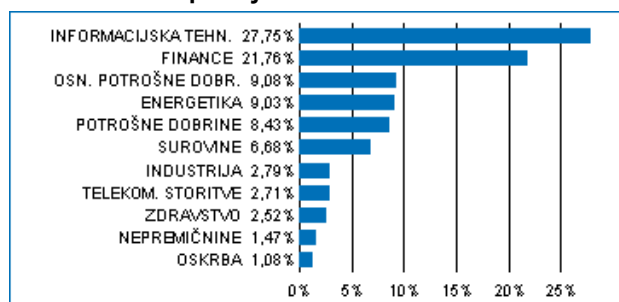
Sestava naložb po vrstah finančnih instrumentov



Največjih 10 naložb podsklada na dan 31.07.2018

Oznaka naložbe	%
TENCENT HOLDINGS LTD - 700 HK	5,93
ALIBABA GROUP HOLDING LTD - BABA US	5,19
SAMSUNG ELECTRONICS CO LTD - 005930 KS	5,09
TAIWAN SEMICONDUCTOR-SP ADR - 2330 TT	3,19
NASPERS LTD - NPN SJ	2,52
CHINA CONSTRUCTION BANK CORP - 939 HK	1,91
TAIWAN SEMICONDUCTOR-SP ADR - TSM US	1,76
PING AN INSURANCE GROUP CO OF - 2318 HK	1,75
RELIANCE INDUSTRIES LTD - RIGD LI	1,55
INFOSYS LIMITED - INFY US	1,54

Sestava naložb po dejavnostih



TVEGANOST

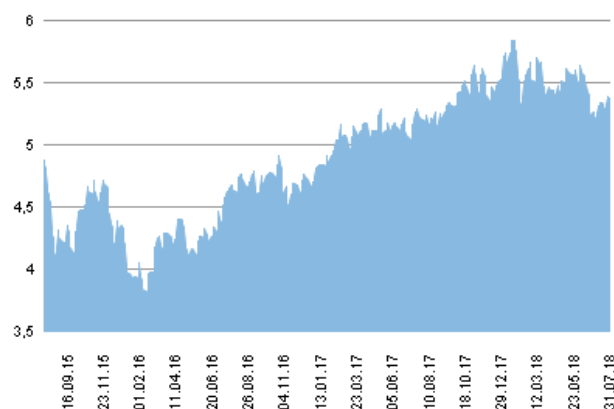
1	2	3	4	5	6	7
					6	

Nižje tveganje
Potencialno nižji donosi

Višje tveganje
Potencialno višji donosi

DATUM USTANOVITVE:	18.5.2006
GEOGRAFSKA USMERITEV:	GLOBALNI HITRO RASTOČI TRGI
NALOŽBENA POLITIKA:	DELNIŠKI PODSKLAD
VELIKOST PODSKLADA:	46,005 mio EUR
VEP (31.07.2018):	5,37 EUR
UPRAVLJAVEC PODSKLADA:	Triglav Skladi, mag. Matjaž Dlesk, CFA

Prikaz gibanja vrednosti enote premoženja v EUR



Podsklad Triglav Rastoči trgi je v mesecu juliju pridobil 1,2 odstotka. Indeks regije rastočih trgov MSCI EM je pridobil 1,0 odstotka. Med ciljnim borznimi indeksi so se v tem obdobju najbolj odrezali brazilski IBOX, ki je pridobil 11,5 odstotka, poljski WIG20, ki je pridobil 10,2 odstotka, in mehiški MEXBOL, ki je pridobil 9,5 odstotka. Najslabše so se na drugi strani odrezali kitajski HSEI, ki je izgubil 1,1 odstotka, južnokorejski KOSPI, ki je izgubil 2,5 odstotka, in turški XU100, ki je izgubil 6,4 odstotka. Med naložbami v portfelju so največ pridobile delnice kitajskega podjetja iz sektorja industrije Zhuzhou CSR Times Electric Co Ltd, ki so višje za 25,3 odstotka, brazilskega izobraževalnega podjetja Kroton Educacional SA, ki so višje za 24,2 odstotka, in indijskega podjetja iz sektorja energetike Reliance Industries Ltd, ki so višje za 20,9 odstotka. Največje padce so po drugi strani dosegle delnice hongkonškega proizvajalca gospodinjskih aparatov Haier Electronics Group Co Ltd, ki so nižje za 15,3 odstotka, južnokorejskega podjetja iz sektorja osnovnih dobrin Amorepacific Corp, ki so nižje za 18,1 odstotka, in južnokorejskega podjetja iz sektorja trajnih dobrin CJ O Shopping Co Ltd, ki so prav tako nižje za 18,1 odstotka. Vse spremembe so izražene v evrih.

PODATKI O PODSKLADU

POROČILO UPRAVLJAVCA PODSKLADA

Delniški podsklad Triglav Rastoči trgi je podsklad Krovnega sklada Triglav vzajemni skladi in ga upravlja družba Triglav Skladi, d. o. o., Slovenska 54, Ljubljana. Prospekt Krovnega sklada Triglav vzajemni skladi in Ključni podatki za vlagatelje so v slovenskem jeziku vlagateljem brezplačno na voljo na vseh vpisnih mestih družbe za upravljanje in na spletni strani www.triglavskladi.si. Podatki o gibanju vrednosti enot premoženja vseh podskladov Krovnega sklada Triglav vzajemni skladi so objavljeni v časopisih Finance, Delo, Dnevnik in Večer. Vrednost enote premoženja nima, zato donosi v preteklosti ne zagotavljajo donosov v prihodnosti. Provizijska politika: maksimalni vstopni stroški do 3 %, izstopni stroški pri nekaterih varčevalnih shemah do 2 %. Vstopni in izstopni stroški zmanjšujejo prikazan donos. Ocena tveganja in pričakovane donosnosti, prikazana v sintetičnem kazalniku, je izdelana na osnovi preteklih podatkov o poslovanju sklada. Podatki, ki se uporabljajo za izračun, niso nujno zanesljiv pokazatelj profila tveganja in pričakovane donosnosti v prihodnje. Glede na dejansko poslovanje sklada v prihodnosti se lahko ocena spremeni. Najnižja kategorija ne pomeni naložbe brez tveganja. Metodologija izračuna podatkov, predstavljenih v mesečnem poročilu, je vlagateljem na voljo na spletni strani družbe.

Mešani podsklad Triglav Renta

POROČILO O POSLOVANJU PODSKLADA na dan 31.07.2018

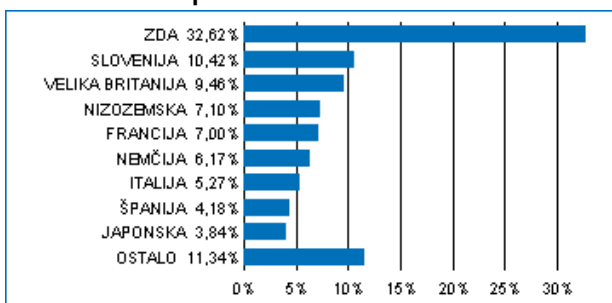
DONOSNOST

12 mesecev	36 mesecev	60 mesecev
3,99%	8,31%	34,07%

NALOŽBENA POLITIKA

Uravnotežena naložbena politika zagotavlja dolgoročno rast vloženih sredstev s poudarkom na zmanjšanju tveganj, kar omogoča široka razpršitev pretežno v delnice uspešnih svetovnih podjetij ter prvostopne podjetniške in državne obveznice. Del sredstev je naložen v kratkoročnih netveganih vrednostnih papirjih.

Sestava naložb po državah



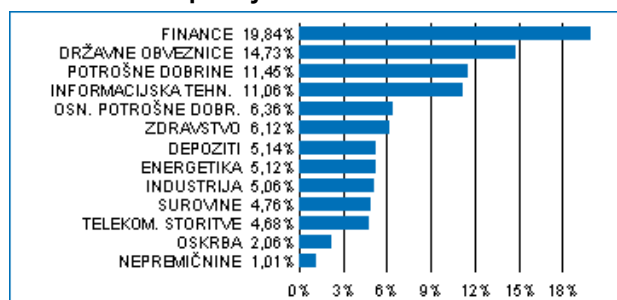
Sestava naložb po vrstah finančnih instrumentov



Največjih 10 naložb podsklada na dan 31.07.2018

Oznaka naložbe	%
BONOS Y OBLIG DEL ESTADO - SPGB 1.6 04/30/25	3,59
BUNDESREPUBLIK DEUTSCHLAND - DBR 1 08/15/24	3,18
BUONI POLIENNALI DEL TES - BTPS 4 3/4 09/01/21	2,19
FRANCE REPUBLIC - FRTR 5 1/2 04/25/29	1,92
BUONI POLIENNALI DEL TES - BTPS 6 05/01/31	1,69
STANDARD CHARTERED PLC - STANLN 3 1/8 11/19/24	1,40
HSBC HOLDINGS PLC - HSBC 3 06/30/25	1,39
VODAFONE GROUP PLC - VOD 2.2 08/25/26	1,38
BNP PARIBAS - BNP 2 3/8 02/17/25	1,33
GOLDMAN SACHS GROUP INC - GS 1 3/8 05/15/24	1,29

Sestava naložb po dejavnostih



TVEGANOST

1	2	3	4	5	6	7
---	---	---	---	---	---	---

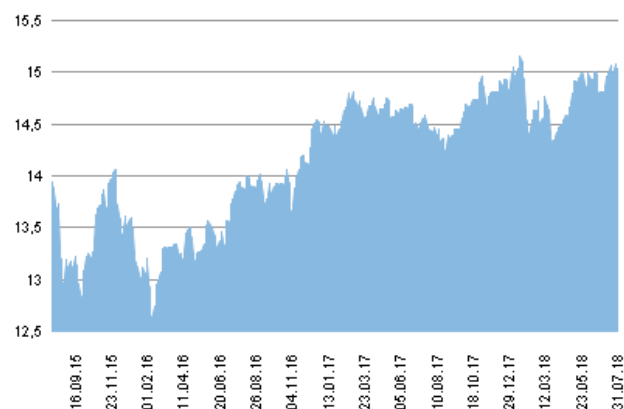
Nižje tveganje
Potencialno nižji donosi

Višje tveganje
Potencialno višji donosi

DATUM USTANOVITVE: 13.10.1999
GEOGRAFSKA USMERITEV: SVET
NALOŽBENA POLITIKA: MEŠANI PODSKLAD
VELIKOST PODSKLADA: 118,117 mio EUR
VEP (31.07.2018): 15,03 EUR
UPRAVLJAVEC PODSKLADA: Triglav Skladi, Gašper Dovč, spec.

PODATKI O PODSKLADU

Prikaz gibanja vrednosti enote premoženja v EUR



Podsklad Triglav Renta je v mesecu juliju pridobil 1,3 odstotka. Globalni delniški indeks S&P Global 1200 je pridobil 2,4 odstotka, indeks državnih obveznic iBoxx je izgubil 0,3 odstotka, medtem ko je indeks podjetniških obveznic iBoxx pridobil 0,3 odstotka. Med globalnimi sektorskimi indeksi so se v tem obdobju najbolj odrezali indeks podjetij iz sektorja zdravstva, ki je pridobil 5,4 odstotka, indeks podjetij iz sektorja industrije, ki je pridobil 4,1 odstotka, in indeks podjetij iz sektorja financ, ki je pridobil 3,4 odstotka. Najslabše so se na drugi strani odrezali indeksi podjetij iz sektorja javne oskrbe, indeks podjetij iz sektorja energetike in indeks podjetij iz sektorja trajnih dobrin, ki so pridobili 0,9 odstotka. Med naložbami v portfelju so največ pridobile delnice ameriškega podjetja iz sektorja industrije Arconic Inc, ki so višje za 26,7 odstotka, francoskega podjetja iz sektorja trajnih dobrin Peugeot SA, ki so višje za 25,8 odstotka, in nemškega podjetja iz sektorja financ Deutsche Bank AG, ki so višje za 21,3 odstotka. Največje padce so po drugi strani dosegle delnice ameriškega podjetja iz sektorja trajnih dobrin Netflix Inc, nemškega podjetja iz sektorja trajnih dobrin Puma SE, ki so nižje za 14,4 odstotka, in ameriškega podjetja iz sektorja trajnih dobrin L Brands Inc, ki so nižje za 14,7 odstotka. Vse spremembe so izražene v evrih.

POROČILO UPRAVLJAVCA PODSKLADA

Mešani podsklad Triglav Renta je podsklad Krovnega sklada Triglav vzajemni skladi in ga upravlja družba Triglav Skladi, d. o. o., Slovenska 54, Ljubljana. Prospekt Krovnega sklada Triglav vzajemni skladi in Ključni podatki za vlagatelje so v slovenskem jeziku vlagateljem brezplačno na voljo na vseh vpisnih mestih družbe za upravljanje in na spletni strani www.triglavskladi.si. Podatki o gibanju vrednosti enot premoženja vseh podskladov Krovnega sklada Triglav vzajemni skladi so objavljeni v časopisih Finance, Delo, Dnevnik in Večer. Vrednost enote premoženja niha, zato donosi v preteklosti ne zagotavljajo donosov v prihodnosti. Provizijska politika: maksimalni vstopni stroški do 3%, izstopni stroški pri nekaterih varčevalnih shemah do 2%. Vstopni in izstopni stroški zmanjšujejo prikazan donos. Ocena tveganja in pričakovane donosnosti, prikazana v sintetičnem kazalniku, je izdelana na osnovi preteklih podatkov o poslovanju sklada. Podatki, ki se uporabljajo za izračun, niso nujno zanesljiv pokazatelj profila tveganja in pričakovane donosnosti v prihodnje. Glede na dejansko poslovanje sklada v prihodnosti se lahko ocena spremeni. Najnižja kategorija ne pomeni naložbe brez tveganja. Metodologija izračuna podatkov, predstavljenih v mesečnem poročilu, je vlagateljem na voljo na spletni strani družbe.

Delniški podsklad Triglav Severna Amerika

POROČILO O POSLOVANJU PODSKLADA na dan 31.07.2018

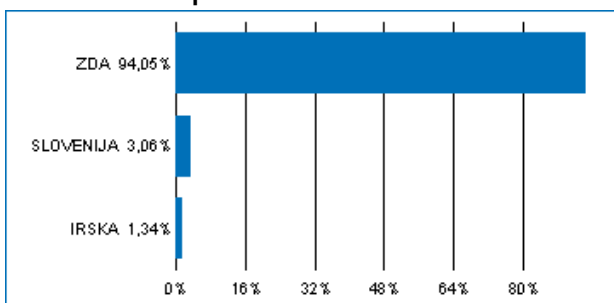
DONOSNOST

12 mesecev	36 mesecev	60 mesecev
14,68%	20,33%	79,13%

NALOŽBENA POLITIKA

Osnovni cilj delniškega podsklada Triglav Severna Amerika je doseganje dolgoročne rasti vrednosti premoženja na osnovi kapitalskih dobičkov in dividend. Zato so naložbe podsklada pretežno usmerjene v delnice podjetij z izgrajeno strategijo razvoja in potencialom dolgoročne rasti ter visoko likvidnostjo. Naložbe podsklada so primarno (najmanj 80 odstotkov sredstev podsklada) usmerjene v delnice podjetij z domicilom v regiji Severne Amerike. Naložbe v delnice podjetij in v enote delniških ciljnih skladov skupaj predstavljajo najmanj 85 odstotkov vseh sredstev podsklada.

Sestava naložb po državah



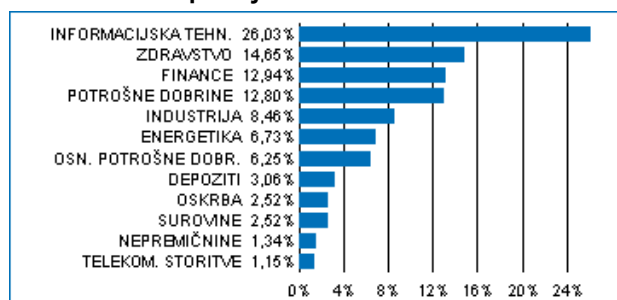
Sestava naložb po vrstah finančnih instrumentov



Največjih 10 naložb podsklada na dan 31.07.2018

Oznaka naložbe	%
APPLE COMPUTER INC - AAPL US	4,96
AMAZON.COM - AMZN US	4,35
MICROSOFT CORP - MSFT US	4,34
UNITEDHEALTH GROUP INC - UNH US	2,90
ALPHABET INC - GOOG US	2,79
JPMORGAN CHASE & CO - JPM US	2,40
HOME DEPOT INC - HD US	2,31
FACEBOOK INC - FB US	1,98
JOHNSON & JOHNSON - JNJ US	1,86
VISA INC - V US	1,85

Sestava naložb po dejavnostih



TVEGANOST

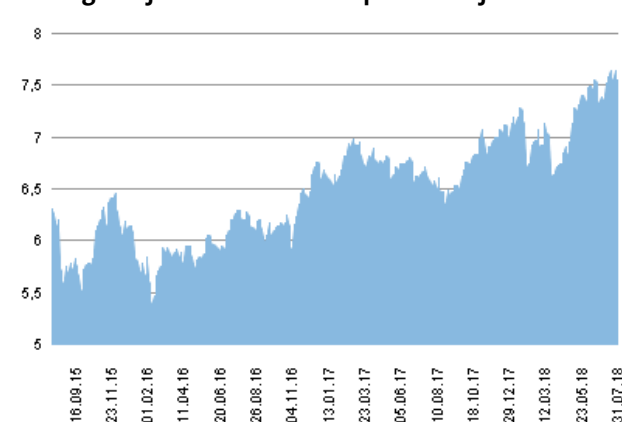
1	2	3	4	5	6	7
				5		

Nižje tveganje
Potencialno nižji donosi

Višje tveganje
Potencialno višji donosi

DATUM USTANOVITVE:	18.5.2006
GEOGRAFSKA USMERITEV:	SEVERNA AMERIKA
NALOŽBENA POLITIKA:	DELNIŠKI PODSKLAD
VELIKOST PODSKLADA:	16,351 mio EUR
VEP (31.07.2018):	7,55 EUR
UPRAVLJAVEC PODSKLADA:	Triglav Skladi, mag. Mitja Baša

Prikaz gibanja vrednosti enote premoženja v EUR



Podsklad Triglav Severna Amerika je v mesecu juliju pridobil 2,5 odstotka. Indeks ameriških podjetij S&P 500 je pridobil 2,9 odstotka. Med ciljnim ameriškim borznimi indeksi so se v tem obdobju najbolj odrezali indeks podjetij iz sektorja industrije, ki je pridobil 6,5 odstotka, indeks podjetij iz sektorja zdravstva, ki je pridobil 5,8 odstotka, in indeks podjetij iz sektorja financ, ki je pridobil 4,4 odstotka. Najslabše so se na drugi strani odrezali indeks podjetij iz sektorja trajnih dobrin, ki je pridobil 1 odstotek, indeks podjetij iz sektorja energetike, ki je pridobil 0,7 odstotka, in indeks podjetij iz sektorja telekomunikacij, ki je pridobil 0,3 odstotka. Med naložbami v portfelju so največ pridobile delnice ameriškega podjetja iz sektorja zdravstva Eli Lilly & Co, ki so višje za 15,0 odstotka, ameriškega podjetja iz sektorja energetike Marathon Petroleum Corp, ki so višje za 14,4 odstotka, in ameriškega podjetja iz sektorja zdravstva Thermo Fisher Scientific Inc, ki so višje za 12,5 odstotka. Največje padce so po drugi strani dosegle delnice ameriškega podjetja iz sektorja informacijske tehnologije Broadcom Inc, ki so nižje za 9,2 odstotka, ameriškega podjetja iz sektorja informacijske tehnologije Facebook Inc, ki so nižje za 11,8 odstotka, in ameriškega podjetja iz sektorja trajnih dobrin Netflix Inc, ki so nižje za 14,4 odstotka. Vse spremembe so izražene v evrih.▣

Delniški podsklad Triglav Severna Amerika je podsklad Krovnega sklada Triglav vzajemni skladi in ga upravlja družba Triglav Skladi, d. o. o., Slovenska 54, Ljubljana. Prospekt Krovnega sklada Triglav vzajemni skladi in Ključni podatki za vlagatelje so v slovenskem jeziku vlagateljem brezplačno na voljo na vseh vpisnih mestih družbe za upravljanje in na spletni strani www.triglavskladi.si. Podatki o gibanju vrednosti enot premoženja vseh podskladov Krovnega sklada Triglav vzajemni skladi so objavljeni v časopisih Finance, Delo, Dnevnik in Večer. Vrednost enote premoženja nima, zato donosi v preteklosti ne zagotavljajo donosov v prihodnosti. Provizijska politika: maksimalni vstopni stroški do 3 %, izstopni stroški pri nekaterih varčevalnih shemah do 2 %. Vstopni in izstopni stroški zmanjšujejo prikazan donos. Ocena tveganja in pričakovane donosnosti, prikazana v sintetičnem kazalniku, je izdelana na osnovi preteklih podatkov o poslovanju sklada. Podatki, ki se uporabljajo za izračun, niso nujno zanesljiv pokazatelj profila tveganja in pričakovane donosnosti v prihodnje. Delo na dejansko poslovanje sklada v prihodnosti se lahko ocena spremeni. Najnižja kategorija ne pomeni naložbe brez tveganja. Metodologija izračuna podatkov, predstavljenih v mesečnem poročilu, je vlagateljem na voljo na spletni strani družbe.

PODATKI O PODSKLADU

POROČILO UPRAVLJAVCA PODSKLADA

Delniški podsklad Triglav Steber Global

POROČILO O POSLOVANJU PODSKLADA na dan 31.07.2018

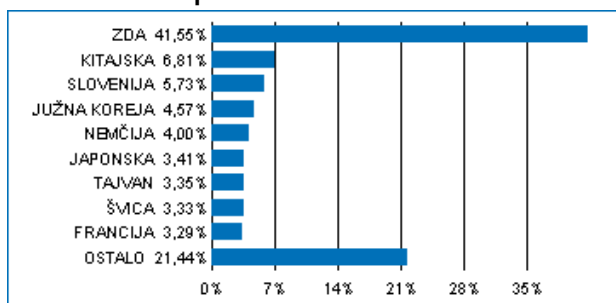
DONOSNOST

12 mesecev	36 mesecev	60 mesecev
7,39%	12,39%	40,34%

NALOŽBENA POLITIKA

Triglav Steber Global je delniški globalni sklad. Naložbe podsklada so globalno usmerjene v najbolj prepoznavna svetovna podjetja, ki so kapitalsko močna, visoko likvidna in za katere lahko v prihodnosti pričakujemo solidno rast. Tveganje zmanjšujemo z razpršenostjo v veliko število delnic, pri čemer se sklad ne omejuje na posamezno regijo. V portfelju bodo prevladovali naložbe iz razvitih trgov, pomemben pa bo tudi delež naložb iz trgov v razvoju.

Sestava naložb po državah



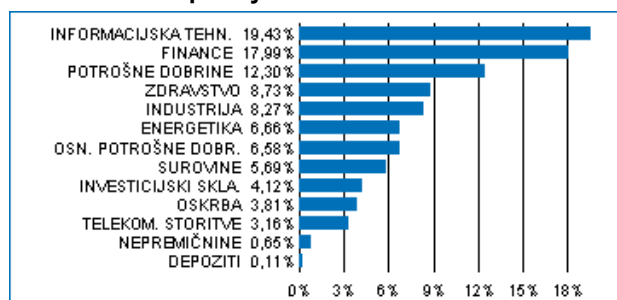
Sestava naložb po vrstah finančnih instrumentov



Največjih 10 naložb podsklada na dan 31.07.2018

Oznaka naložbe	%
APPLE COMPUTER INC - AAPL US	2,32
AMAZON.COM - AMZN US	2,14
TENCENT HOLDINGS LTD - 700 HK	2,07
MICROSOFT CORP - MSFT US	1,87
SAMSUNG ELECTRONICS CO LTD - 005930 KS	1,61
TAIWAN SEMICONDUCTOR-SP ADR - TSM US	1,54
ALPHABET INC - GOOGL US	1,46
JPMORGAN CHASE & CO - JPM US	1,40
ELEKTRO LJUBLJANA - ELOG	1,39
ALLIANZ AG - ALV GY	1,32

Sestava naložb po dejavnostih



TVEGANOST

1	2	3	4	5	6	7
				5		

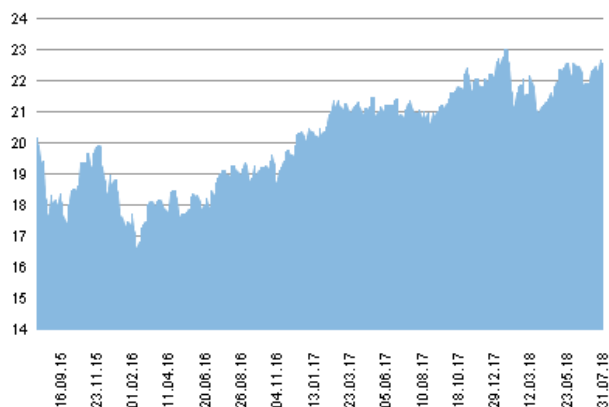
Nižje tveganje
Potencialno nižji donosi

Višje tveganje
Potencialno višji donosi

DATUM USTANOVITVE: 30.5.1998
GEOGRAFSKA USMERITEV: SVET
NALOŽBENA POLITIKA: DELNIŠKI PODSKLAD
VELIKOST PODSKLADA: 279,933 mio EUR
VEP (31.07.2018): 22,57 EUR
UPRAVLJAVEC PODSKLADA: Triglav Skladi, Sašo Ivanovič, univ. dipl. ekon.

PODATKI O PODSKLADU

Prikaz gibanja vrednosti enote premoženja v EUR



Podsklad Triglav Steber Global je v mesecu juliju pridobil 2,6 odstotka. Globalni delniški indeks S&P Global 1200 je pridobil 2,4 odstotka. Med ciljnim borznimi indeksi so se v tem obdobju najbolj odrezali evropski S&P 350, ki je pridobil 3,1 odstotka, ameriški S&P 500, ki je pridobil 2,9 odstotka, in kanadski S&P TSE, ki je pridobil 2,4 odstotka. Najslabše sta se na drugi strani odrezala indeks držav regije rastočih trgov MSCI EM, ki je pridobil 1 odstotek in japonski S&P Topix, ki je pridobil 0,4 odstotka. Med naložbami v portfelju so največ pridobile delnice indijskega podjetja iz sektorja energetike Reliance Industries Ltd, ki so višje za 20,9 odstotka, brazilskega podjetja iz sektorja energetike Petroleo Brasileiro SA, ki so višje za 16,2 odstotka, in poljskega podjetja iz sektorja financ Powszechna Kasa Oszczednosci Bank Polski SA, ki so višje za 15,3 odstotka. Največje padce so po drugi strani dosegle delnice kanadskega podjetja iz sektorja surovin Barrick Gold Corp, ki so nižje za 15,3 odstotka, tajvanskega podjetja iz sektorja informacijske tehnologije MediaTek Inc, ki so nižje za 16,4 odstotka, in južnokorejskega podjetja iz sektorja osnovnih dobrin Amorepacific Corp, ki so nižje za 18,1 odstotka. Vse spremembe so izražene v evrih.

POROČILO UPRAVLJAVCA PODSKLADA

Delniški podsklad Triglav Steber Global je podsklad Krovnega sklada Triglav vzajemni skladi in ga upravlja družba Triglav Skladi, d. o. o., Slovenska 54, Ljubljana. Prospekt Krovnega sklada Triglav vzajemni skladi in Ključni podatki za vlagatelje so v slovenskem jeziku vlagateljem brezplačno na voljo na vseh vpisnih mestih družbe za upravljanje in na spletni strani www.triglavskladi.si. Podatki o gibanju vrednosti enot premoženja vseh podskladov Krovnega sklada Triglav vzajemni skladi so objavljeni v časopisih Finance, Delo, Dnevnik in Večer. Vrednost enote premoženja nima, zato donosi v preteklosti ne zagotavljajo donosov v prihodnosti. Provizijska politika: maksimalni vstopni stroški do 3 %, izstopni stroški pri nekaterih varčevalnih shemah do 2 %. Vstopni in izstopni stroški zmanjšujejo prikazan donos. Ocena tveganja in pričakovane donosnosti, prikazana v sintetičnem kazalniku, je izdelana na osnovi preteklih podatkov o poslovanju sklada. Podatki, ki se uporabljajo za izračun, niso nujno zanesljiv pokazatelj profila tveganja in pričakovane donosnosti v prihodnje. Glede na dejansko poslovanje sklada v prihodnosti se lahko ocena spremeni. Najnižja kategorija ne pomeni naložbe brez tveganja. Metodologija izračuna podatkov, predstavljenih v mesečnem poročilu, je vlagateljem na voljo na spletni strani družbe.

Delniški podsklad Triglav Svetovni razviti trgi

POROČILO O POSLOVANJU PODSKLADA na dan 31.07.2018

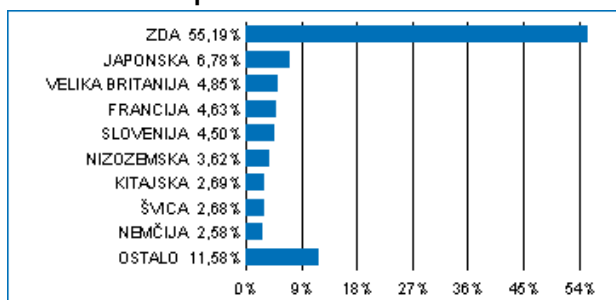
DONOSNOST

12 mesecev	36 mesecev	60 mesecev
8,63%	14,85%	54,09%

NALOŽBENA POLITIKA

Osnovni cilj delniškega podsklada Triglav Svetovni razviti trgi je doseganje dolgoročne rasti vrednosti premoženja na osnovi kapitalskih dobičkov in dividend. Naložbe podsklada so globalno usmerjene, in sicer pretežno v delnice podjetij z domicilom na razvitih trgih ter v enote delniških ciljnih skladov, ki imajo naložbeno politiko usmerjeno na razvite kapitalske trge, brez osredotočanja na eno državo ali regijo.

Sestava naložb po državah



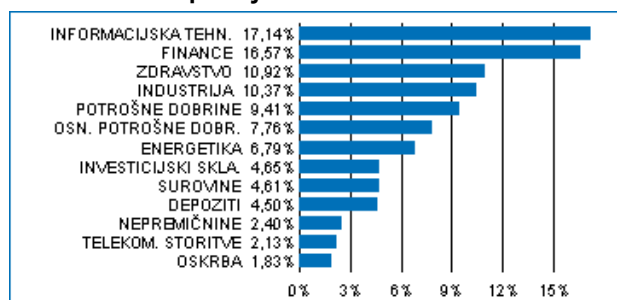
Sestava naložb po vrstah finančnih instrumentov



Največjih 10 naložb podsklada na dan 31.07.2018

Oznaka naložbe	%
SPDR S & P 500 ETF TRUST - SPY US	4,65
MICROSOFT CORP - MSFT US	2,42
AMAZON.COM - AMZN US	2,18
BERKSHIRE HATHAWAY INC - BRK/B US	1,85
FACEBOOK INC - FB US	1,81
TENCENT HOLDINGS LTD - 700 HK	1,61
WELLS FARGO & COMPANY - WFC US	1,56
HCA HLDGS INC - HCA US	1,39
APPLE COMPUTER INC - AAPL US	1,33
VALERO ENERGY CORP - VLO US	1,08

Sestava naložb po dejavnostih



TVEGANOST

1	2	3	4	5	6	7
				5		

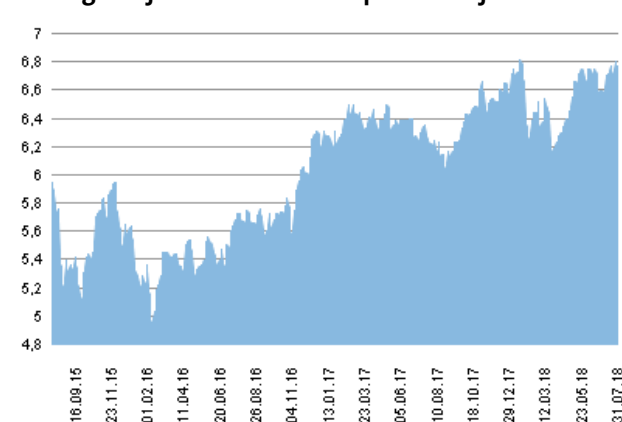
Nižje tveganje
Potencialno nižji donosi

Višje tveganje
Potencialno višji donosi

DATUM USTANOVITVE:	18.5.2006
GEOGRAFSKA USMERITEV:	GLOBALNI RAZVITI TRGI
NALOŽBENA POLITIKA:	DELNIŠKI PODSKLAD
VELIKOST PODSKLADA:	59,283 mio EUR
VEP (31.07.2018):	6,77 EUR
UPRAVLJAVEC PODSKLADA:	Triglav Skladi, Gašper Dovč, spec.

PODATKI O PODSKLADU

Prikaz gibanja vrednosti enote premoženja v EUR



Podsklad Triglav Svetovni razviti trgi je v mesecu juliju pridobil 2,5 odstotka. Globalni delniški indeks S&P Global 1200 je pridobil 2,4 odstotka. Med globalnimi sektorskimi indeksi so se v tem obdobju najbolj odrezali indeksi podjetij iz sektorja zdravstva, ki je pridobil 5,4 odstotka, indeks podjetij iz sektorja industrije, ki je pridobil 4,1 odstotka, in indeks podjetij iz sektorja financ, ki je pridobil 3,4 odstotka. Najslabše so se na drugi strani odrezali indeksi podjetij iz sektorja javne oskrbe, indeks podjetij iz sektorja energetike in indeksi podjetij iz sektorja trajnih dobrin, ki so pridobili 0,9 odstotka. Med naložbami v portfelju so največ pridobile delnice ameriškega podjetja iz sektorja industrije Arconic Inc, ki so višje za 26,7 odstotka, francoskega podjetja iz sektorja trajnih dobrin Peugeot SA, ki so višje za 25,8 odstotka, in japonskega podjetja iz sektorja zdravstva Eisai Co Ltd, ki so višje za 21,1 odstotka. Največje padce so po drugi strani dosegle delnice ameriškega podjetja iz sektorja informacijske tehnologije Facebook Inc, ki so nižje za 11,8 odstotka, nemškega podjetja iz sektorja trajnih dobrin Puma SE, ki so nižje za 14,4 odstotka, in kanadskega podjetja iz sektorja surovin Barrick Gold Corp, ki so nižje za 14,8 odstotka. Vse spremembe so izražene v evrih.

POROČILO UPRAVLJAVCA PODSKLADA

Delniški podsklad Triglav Svetovni razviti trgi je podsklad Krovnega sklada Triglav vzajemni skladi in ga upravlja družba Triglav Skladi, d. o. o., Slovenska 54, Ljubljana. Prospekt Krovnega sklada Triglav vzajemni skladi in Ključni podatki za vlagatelje so v slovenskem jeziku vlagateljem brezplačno na voljo na vseh vpisnih mestih družbe za upravljanje in na spletni strani www.triglavskladi.si. Podatki o gibanju vrednosti enot premoženja vseh podskladov Krovnega sklada Triglav vzajemni skladi so objavljeni v časopisih Finance, Delo, Dnevnik in Večer. Vrednost enote premoženja nima, zato donosi v preteklosti ne zagotavljajo donosov v prihodnosti. Provizijska politika: maksimalni vstopni stroški do 3 %, izstopni stroški pri nekaterih varčevalnih shemah do 2 %. Vstopni in izstopni stroški zmanjšujejo prikazan donos. Ocena tveganja in pričakovane donosnosti, prikazana v sintetičnem kazalniku, je izdelana na osnovi preteklih podatkov o poslovanju sklada. Podatki, ki se uporabljajo za izračun, niso nujno zanesljiv pokazatelj profila tveganja in pričakovane donosnosti v prihodnje. Glede na dejansko poslovanje sklada v prihodnosti se lahko ocena spremeni. Najnižja kategorija ne pomeni naložbe brez tveganja. Metodologija izračuna podatkov, predstavljenih v mesečnem poročilu, je vlagateljem na voljo na spletni strani družbe.

Delniški podsklad Triglav Top Brands

POROČILO O POSLOVANJU PODSKLADA na dan 31.07.2018

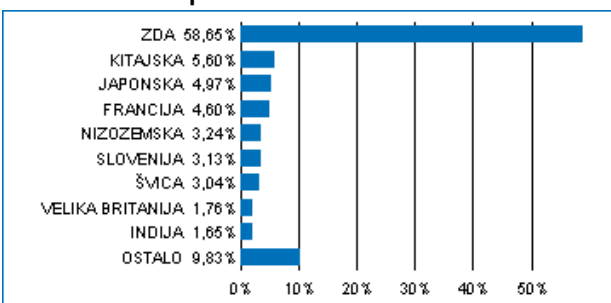
DONOSNOST

12 mesecev	36 mesecev	60 mesecev
14,52%	18,72%	64,77%

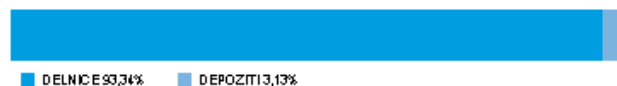
NALOŽBENA POLITIKA

Osnovni cilj delniškega podsklada Triglav Top Brands je doseganje dolgoročne rasti vrednosti premoženja na osnovi kapitalskih dobičkov in dividend. Zato so naložbe podsklada globalno usmerjene, in sicer v delnice podjetij z močnimi blagovnimi znamkami, ki imajo izgrajene poslovne modele, jasno strategijo razvoja, potencial dolgoročne rasti in visoko likvidnost. Naložbe podsklada so primarno (najmanj 80 odstotkov sredstev podsklada) usmerjene v globalno regijo razvitih trgov. Naložbe v delnice podjetij in v enote delniških ciljnih skladov skupaj predstavljajo najmanj 85 odstotkov vseh sredstev podsklada.

Sestava naložb po državah



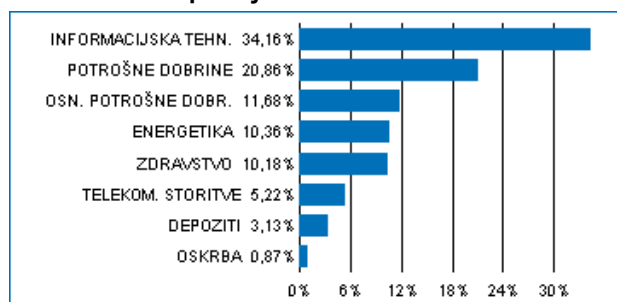
Sestava naložb po vrstah finančnih instrumentov



Največjih 10 naložb podsklada na dan 31.07.2018

Oznaka naložbe	%
APPLE COMPUTER INC - AAPL US	5,78
AMAZON.COM - AMZN US	5,40
MICROSOFT CORP - MSFT US	5,16
FACEBOOK INC - FB US	2,57
ALPHABET INC - GOOGL US	2,42
HOME DEPOT INC - HD US	2,28
ALIBABA GROUP HOLDING LTD - BABA US	2,22
WALMART INC - WMT US	2,17
TENCENT HOLDINGS LTD - 700 HK	2,06
UNITEDHEALTH GROUP INC - UNH US	2,05

Sestava naložb po dejavnostih



TVEGANOST

1	2	3	4	5	6	7
				5		

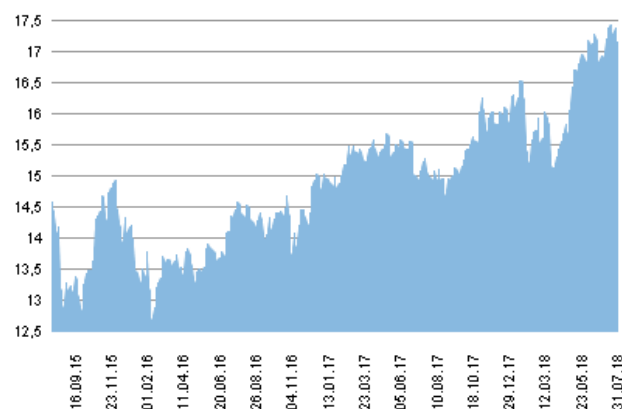
Nižje tveganje
Potencialno nižji donosi

Višje tveganje
Potencialno višji donosi

DATUM USTANOVITVE:	31.10.2012
GEOGRAFSKA USMERITEV:	GLOBALNI RAZVITI TRGI
NALOŽBENA POLITIKA:	DELNIŠKI PODSKLAD
VELIKOST PODSKLADA:	28,043 mio EUR
VEP (31.07.2018):	17,16 EUR
UPRAVLJAVEC PODSKLADA:	Triglav Skladi, mag. Mitja Baša

PODATKI O PODSKLADU

Prikaz gibanja vrednosti enote premoženja v EUR



Podsklad Triglav Top Brands je v mesecu juliju pridobil 1,3 odstotka. Indeks ameriških podjetij S&P 500 je pridobil 2,9 odstotka, indeks evropskih podjetij S&P 350 Europe je pridobil 3,1 odstotka, medtem ko je indeks japonskih podjetij S&P Topix pridobil 0,4 odstotka. Med ostalimi borznimi indeksi so se v tem obdobju najbolj odrezali brazilski IBOV, ki je pridobil 11,5 odstotka, mehiški MEXBOL, ki je pridobil 9,5 odstotka, in švicarski SMI, ki je pridobil 6,4 odstotka. Najslabše so se na drugi strani odrezali kitajski HSCEI, ki je izgubil 1,1 odstotka, hongkonški HSI, ki je izgubil 2,0 odstotka, in južnokorejski KOSPI, ki je izgubil 2,5 odstotka. Med naložbami v portfelju so največ pridobile delnice indijskega podjetja iz sektorja energetike Reliance Industries Ltd, ki so višje za 20,9 odstotka, brazilskega podjetja iz sektorja energetike Petroleo Brasileiro SA, ki so višje za 16,2 odstotka, in japonskega podjetja iz sektorja telekomunikacij SoftBank Group Corp, ki so višje za 14,5 odstotka. Največje padce so po drugi strani dosegle delnice britanskega podjetja iz sektorja trajnih dobrin Fiat Chrysler Automobiles NV, ki so nižje za 10,6 odstotka, ameriškega podjetja iz sektorja informacijske tehnologije Facebook Inc, ki so nižje za 11,8 odstotka, in ameriškega podjetja iz sektorja trajnih dobrin Netflix Inc, ki so nižje za 14,4 odstotka. Vse spremembe so izražene v evrih.

POROČILO UPRAVLJAVCA PODSKLADA

Delniški podsklad Triglav Top Brands je podsklad Krovnega sklada Triglav vzajemni skladi in ga upravlja družba Triglav Skladi, d. o. o., Slovenska 54, Ljubljana. Prospekt Krovnega sklada Triglav vzajemni skladi in Ključni podatki za vlagatelje so v slovenskem jeziku vlagateljem brezplačno na voljo na vseh vpisnih mestih družbe za upravljanje in na spletni strani www.triglavskladi.si. Podatki o gibanju vrednosti enot premoženja vseh podskladov Krovnega sklada Triglav vzajemni skladi so objavljeni v časopisih Finance, Delo, Dnevnik in Večer. Vrednost enote premoženja nima, zato donosi v preteklosti ne zagotavljajo donosov v prihodnosti. Provizijska politika: maksimalni vstopni stroški do 4 %, izstopni stroški pri nekaterih varčevalnih shemah do 2 %. Vstopni in izstopni stroški zmanjšujejo prikazan donos. Ocena tveganja in pričakovane donosnosti, prikazana v sintetičnem kazalniku, je izdelana na osnovi preteklih podatkov o poslovanju sklada. Podatki, ki se uporabljajo za izračun, niso nujno zanesljiv pokazatelj profila tveganja in pričakovane donosnosti v prihodnje. Glede na dejansko poslovanje sklada v prihodnosti se lahko ocena spremeni. Najnižja kategorija ne pomeni naložbe brez tveganja. Metodologija izračuna podatkov, predstavljenih v mesečnem poročilu, je vlagateljem na voljo na spletni strani družbe.

Delniški podsklad Triglav Zdravje in farmacija

POROČILO O POSLOVANJU PODSKLADA na dan 31.07.2018

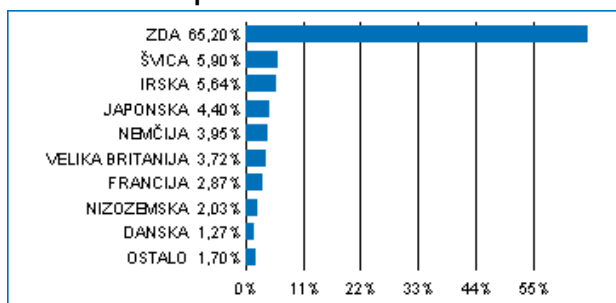
DONOSNOST

12 mesecev	36 mesecev	60 mesecev
9,31%	-3,40%	62,88%

NALOŽBENA POLITIKA

Osnovni cilj sklada je doseganje visokih donosov na osnovi kapitalskih dobičkov, v manjši meri pa tudi dividend in obresti ter s tem zagotavljanje dolgoročne rasti vrednosti enote premoženja. Delež naložb v delnice iz sektorja zdravstvo, kot je določeno po mednarodni klasifikaciji GICS (Global Industry Classification Standard), ni nižji od 80 odstotkov sredstev podsklada, delež naložb v delnice in v enote premoženja oziroma delnice drugih investicijskih skladov pa skupaj predstavljajo najmanj 85 odstotkov vseh sredstev podsklada.

Sestava naložb po državah



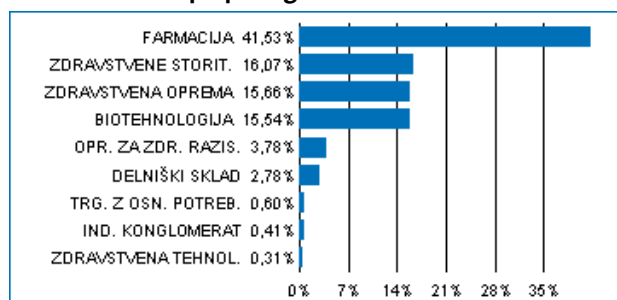
Sestava naložb po vrstah finančnih instrumentov



Največjih 10 naložb podsklada na dan 31.07.2018

Oznaka naložbe	%
JOHNSON & JOHNSON - JNJ US	6,88
UNITEDHEALTH GROUP INC - UNH US	5,42
PFIZER INC - PFE US	5,38
AMGEN INC - AMGN US	3,37
NOVARTIS AG-REG.SHS - NOVN SW	3,16
ABBVIE INC - ABBV US	3,14
ABBOTT LABORATORIES - ABT US	2,89
BAYER AG - BAYN GY	2,85
ISHARES GLOBAL HEALTHCARE ETF - IXJ US	2,78
SANOFI SA - SAN FP	2,39

Sestava naložb po panogah



TVEGANOST

1	2	3	4	5	6	7
				5		

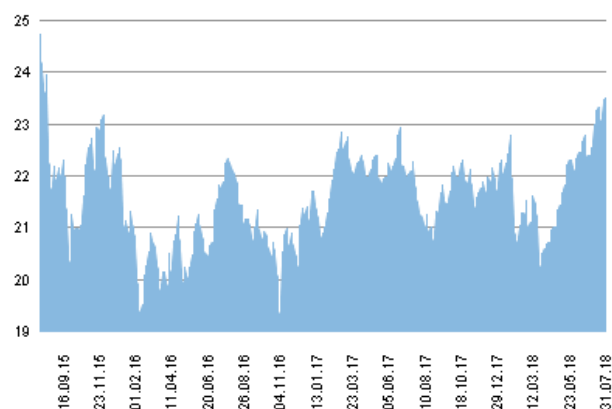
Nižje tveganje
Potencialno nižji donosi

Višje tveganje
Potencialno višji donosi

DATUM USTANOVITVE:	5.9.2011
GEOGRAFSKA USMERITEV:	GLOBALNI TRGI (ZDRAVSTVO)
NALOŽBENA POLITIKA:	DELNIŠKI PODSKLAD
VELIKOST PODSKLADA:	18,385 mio EUR
VEP (31.07.2018):	23,51 EUR
UPRAVLJAVEC PODSKLADA:	Triglav Skladi, Gašper Dovč, spec.

PODATKI O PODSKLADU

Prikaz gibanja vrednosti enote premoženja v EUR



Podsklad Triglav Zdravje in farmacija je v mesecu juliju pridobil 5,0 odstotka. Indeks globalnih podjetij iz sektorja zdravstva S&P Global 1200 Health Care je pridobil 5,4 odstotka. Med panožnimi borznimi indeksi sta se v tem obdobju najbolj odrezala indeks biotehnoških podjetij BWBIOT, ki je pridobil 4,6 odstotka, in indeksa proizvajalcev zdravstvene opreme BWHCPR ter farmacevtskih podjetij BWPHRM, ki sta pridobila 3,8 odstotka. Slabše se je na drugi strani odrezal indeks izvajalcev zdravstvenih storitev BWHCSV, ki je pridobil 2,5 odstotka. Med naložbami v portfelju so največ pridobile delnice irskega podjetja Endo International PLC, ki so višje za 31,0 odstotka, japonskega podjetja Eisai Co Ltd, ki so višje za 21,1 odstotka, in ameriškega podjetja HCA Healthcare Inc, ki so višje za 20,3 odstotka. Največje padce so po drugi strani dosegle delnice japonskega podjetja Otsuka Holdings Co Ltd, ki so nižje za 5,3 odstotka, britanskega podjetja Smith & Nephew PLC, ki so nižje za 6,2 odstotka, in ameriškega podjetja McKesson Corp, ki so nižje za 6,5 odstotka. Vse spremembe so izražene v evrih.

POROČILO UPRAVLJAVCA PODSKLADA

Delniški podsklad Triglav Zdravje in farmacija je podsklad Krovnega sklada Triglav vzajemni skladi in ga upravlja družba Triglav Skladi, d. o. o., Slovenska 54, Ljubljana. Prospekt Krovnega sklada Triglav vzajemni skladi in Ključni podatki za vlagatelje so v slovenskem jeziku vlagateljem brezplačno na voljo na vseh vpisnih mestih družbe za upravljanje in na spletni strani www.triglavskladi.si. Podatki o gibanju vrednosti enot premoženja vseh podskladov Krovnega sklada Triglav vzajemni skladi so objavljeni v časopisih Finance, Delo, Dnevnik in Večer. Vrednost enote premoženja niha, zato donosi v preteklosti ne zagotavljajo donosov v prihodnosti. Provizijska politika: maksimalni vstopni stroški do 4 %, izstopni stroški pri nekaterih varčevalnih shemah do 2 %. Vstopni in izstopni stroški zmanjšujejo prikazan donos. Ocena tveganja in pričakovane donosnosti, prikazana v sintetičnem kazalniku, je izdelana na osnovi preteklih podatkov o poslovanju sklada. Podatki, ki se uporabljajo za izračun, niso nujno zanesljiv pokazatelj profila tveganja in pričakovane donosnosti v prihodnje. Glede na dejansko poslovanje sklada v prihodnosti se lahko ocena spremeni. Najnižja kategorija ne pomeni naložbe brez tveganja. Metodologija izračuna podatkov, predstavljenih v mesečnem poročilu, je vlagateljem na voljo na spletni strani družbe.