

Mesečno poročilo podskladov Krovnega sklada Triglav vzajemni skladi



Julij 2019

WWW.TRIGLAVSKLADI.SI ((**080 10 19**)

PODSKLADI

Triglav Azija

Triglav Balkan

Triglav EM Potrošne dobrine

Triglav Evropa

Triglav High Yield Bond

Triglav Hitro rastoča podjetja

Triglav Money Market EUR

Triglav Naravni viri

Triglav Nepremičnine

Triglav Obvezniški

Triglav Rastoči trgi

Triglav Renta

Triglav Severna Amerika

Triglav Steber Global

Triglav Svetovni razviti trgi

Triglav Top Brands

Triglav Zdravje in farmacija

Delniški podsklad Triglav Azija

POROČILO O POSLOVANJU PODSKLADA na dan 31.07.2019

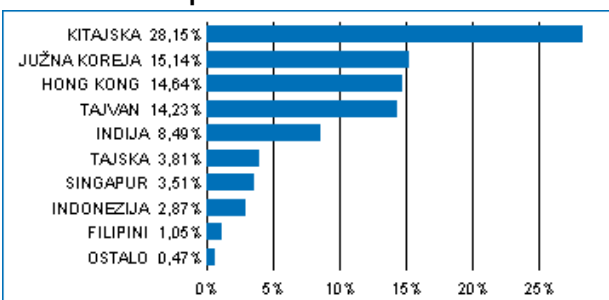
DONOSNOST

12 mesecev	36 mesecev	60 mesecev
1,48%	23,00%	32,59%

NALOŽBENA POLITIKA

Osnovni cilj delniškega podsklada Triglav Azija je doseganje visokih donosov na osnovi kapitalskih dobičkov in dividend ter s tem zagotavljanje dolgoročne rasti vrednosti enote premoženja. Naložbe podsklada so regionalno usmerjene in sicer pretežno v delnice podjetij s sedežem na enem od azijskih trgov. Omenjene naložbe skupaj predstavljajo najmanj 80 odstotkov vseh sredstev podsklada, do 10 odstotkov sredstev pa ima podsklad možnost razpršiti na druge razvite in hitro rastoče trge.

Sestava naložb po državah



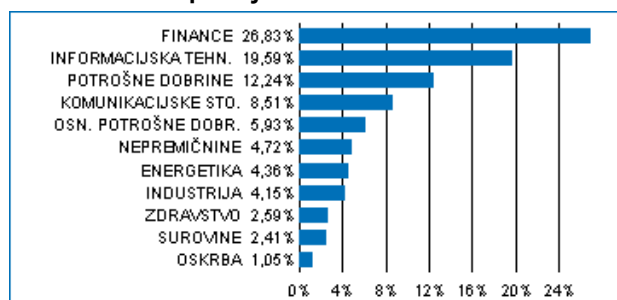
Sestava naložb po vrstah finančnih instrumentov



Največjih 10 naložb podsklada na dan 31.07.2019

Oznaka naložbe	%
TENCENT HOLDINGS LTD - 700 HK	8,51
TAIWAN SEMICONDUCTOR-SP ADR - 2330 TT	8,18
SAMSUNG ELECTRONICS CO LTD - 005930 KS	6,87
ALIBABA GROUP HOLDING LTD - BABA US	6,57
AIA GROUP LTD - 1299 HK	5,23
PING AN INSURANCE GROUP CO OF - 2318 HK	4,24
HDFC BANK LTD - HDB US	2,90
RELIANCE INDUSTRIES LTD - RIGD LI	2,59
CHINA CONSTRUCTION BANK CORP - 939 HK	1,91
INFOSYS LIMITED - INFY US	1,82

Sestava naložb po dejavnostih



TVEGANOST

1	2	3	4	5	6	7
					6	

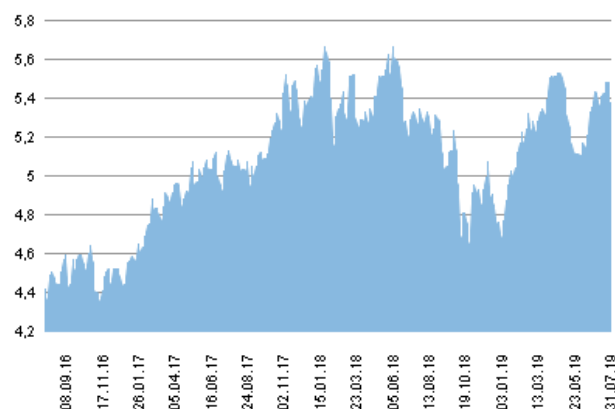
Nižje tveganje
Potencialno nižji donosi

Višje tveganje
Potencialno višji donosi

DATUM USTANOVITVE:	31.8.2006
GEOGRAFSKA USMERITEV:	AZIJA
NALOŽBENA POLITIKA:	DELNIŠKI PODSKLAD
VELIKOST PODSKLADA:	8,330 mio EUR
VEP (31.07.2019):	5,38 EUR
UPRAVLJAVEC PODSKLADA:	Triglav Skladi, Alexandr Gutirea, mag., CFA

PODATKI O PODSKLADU

Prikaz gibanja vrednosti enote premoženja v EUR



Podsklad Triglav Azija je v mesecu juliju pridobil 0,7 odstotka. Indeks azijskih podjetij MSCI AC Asia EX Japan je izgubil 0,2 odstotka. Med ključnimi borznimi indeksi so se v tem obdobju najbolj odrezali tajvanski MSCI Taiwan, ki je pridobil 3,7 odstotka, indonezijski MSCI Indonesia, ki je pridobil 3,4 odstotka, in filipinski MSCI Philippines, ki je pridobil 2,8 odstotka. Najslabše so se na drugi strani odrezali hongkonški MSCI Hong Kong, ki je izgubil 1,4 odstotka, indijski MSCI India, ki je izgubil 3,6 odstotka, in korejski MSCI Korea, ki je izgubil 4,1 odstotka. Med naložbami v portfelju so največ pridobile delnice kitajskega podjetja iz sektorja zdravstva Sino Biopharmaceutical Ltd, ki so višje za 23,3 odstotka, kitajskega podjetja iz sektorja trajnih dobrin ANTA Sports Products Ltd, ki so višje za 11,6 odstotka, in kitajskega podjetja iz sektorja zdravstva CSPC Pharmaceutical Group Ltd, ki so višje za 11,2 odstotka. Največje padce so po drugi strani dosegle delnice južnokorejskega podjetja iz sektorja osnovnih dobrin Orion Corp/Republic of Korea, ki so nižje za 12,8 odstotka, kitajskega podjetja iz sektorja trajnih dobrin TAL Education Group, ki so nižje za 13,7 odstotka, in južnokorejskega podjetja iz sektorja zdravstva Celltrion Inc, ki so nižje za 17,2 odstotka. Vse spremembe so izražene v evrih.

POROČILO UPRAVLJAVCA PODSKLADA

Delniški podsklad Triglav Azija je podsklad Krovnega sklada Triglav vzajemni skladi in ga upravlja družba Triglav Skladi, d. o. o., Slovenska 54, Ljubljana. Prospekt Krovnega sklada Triglav vzajemni skladi in ključni podatki za vlagatelje so v slovenskem jeziku vlagateljem brezplačno na voljo na vseh vpisnih mestih družbe za upravljanje in na spletni strani www.triglavskladi.si. Podatki o gibanju vrednosti enot premoženja vseh podskladov Krovnega sklada Triglav vzajemni skladi so objavljeni v časopisih Finance, Delo, Dnevnik in Večer. Vrednost enote premoženja niha, zato donosi v preteklosti ne zagotavljajo donosov v prihodnosti. Provizijska politika: maksimalni vstopni stroški do 4 %, izstopni stroški pri nekaterih varčevalnih shemah do 2 %. Vstopni in izstopni stroški zmanjšujejo prikazan donos. Ocena tveganja in pričakovane donosnosti, prikazana v sintetičnem kazalniku, je izdelana na osnovi preteklih podatkov o poslovanju sklada. Podatki, ki se uporabljajo za izračun, niso nujno zanesljiv pokazatelj profila tveganja in pričakovane donosnosti v prihodnje. Glede na dejansko poslovanje sklada v prihodnosti se lahko ocena spremeni. Najnižja kategorija ne pomeni naložbe brez tveganja. Metodologija izračuna podatkov, predstavljenih v mesečnem poročilu, je vlagateljem na voljo na spletni strani družbe.

Delniški podsklad Triglav Balkan

POROČILO O POSLOVANJU PODSKLADA na dan 31.07.2019

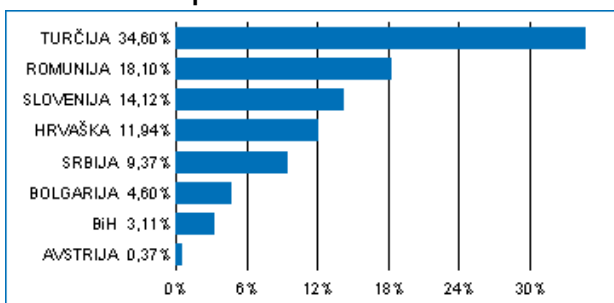
DONOSNOST

12 mesecev	36 mesecev	60 mesecev
7,42%	10,38%	4,44%

NALOŽBENA POLITIKA

Triglav Balkan je regijski delniški podsklad z naložbeno politiko, usmerjeno na kapitalske trge balkanskih držav Slovenije, Hrvaške, Bosne in Hercegovine, Srbije, Bolgarije, Romunije, Grčije in Turčije. Skupna značilnost držav, kamor sklad usmerja svoja sredstva, je vstop oz. približevanje Evropski uniji. Močna gospodarska rast, pritek svežega domačega in tujega kapitala, tranzicijsko obdobje, nedokončane privatizacijske zgodbe in lastniška konsolidacija so dejavniki, ki pomembno vplivajo na razvoj regije.

Sestava naložb po državah



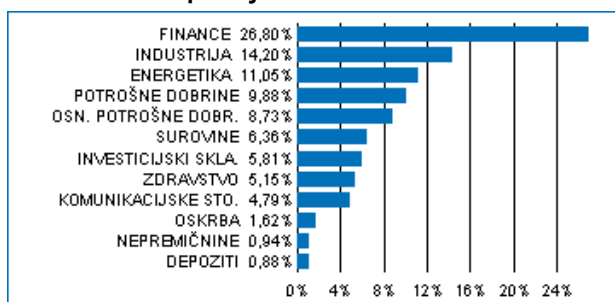
Sestava naložb po vrstah finančnih instrumentov



Največjih 10 naložb podsklada na dan 31.07.2019

Oznaka naložbe	%
FONDUL PROPRIETATEA SA/FUND - FP RO	4,26
KRKA D.D. NOVO MESTO - KRKG	4,17
BANCA TRANSILVANIA - TLV RO	4,15
TURKIYE GARANTI BANKASI - GARAN TI	3,54
KOMERCIALNA BANKA AD BEOGRAD - KMBN SG	3,50
AKBANK T.A.S. - AKBNK TI	3,24
OMV PETROM SA - SNP RO	3,19
PETROL D.D. - PETG	3,06
BIM BIRLESIK MAGAZALAR AS - BIMAS TI	3,01
TUPRAS-TURKIYE PETROL RAFINE - TUPRS TI	2,95

Sestava naložb po dejavnostih



TVEGANOST

1	2	3	4	5	6	7
---	---	---	---	---	---	---

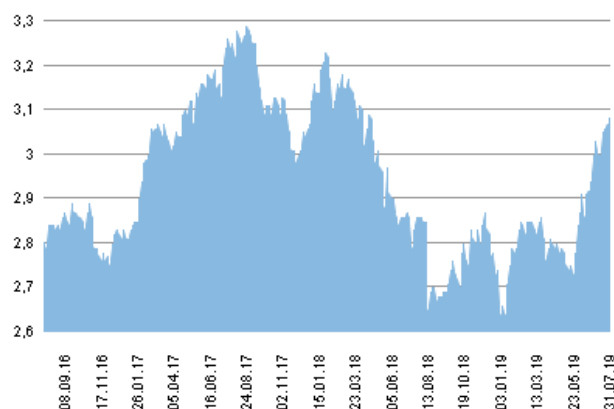
Nižje tveganje
Potencialno nižji donosi

Višje tveganje
Potencialno višji donosi

DATUM USTANOVITVE: 31.8.2006
GEOGRAFSKA USMERITEV: BALKAN
NALOŽBENA POLITIKA: DELNIŠKI PODSKLAD
VELIKOST PODSKLADA: 11,107 mio EUR
VEP (31.07.2019): 3,08 EUR
UPRAVLJAVEC PODSKLADA: Triglav Skladi, mag. Matjaž Dlesk, CFA

PODATKI O PODSKLADU

Prikaz gibanja vrednosti enote premoženja v EUR



Podsklad Triglav Balkan je v mesecu juliju pridobil 4,5 odstotka. Med ciljnim borznimi indeksi so se v tem obdobju najbolje odrezali turški XU100, ki je pridobil 12,7 odstotka, romunski BET, ki je pridobil 4,4 odstotka, in srbski BELEX15, ki je pridobil 2,4 odstotka. Najslabše so se na drugi strani odrezali bolgarski SOFIX, ki je izgubil 1,2 odstotka, slovenski SBITOP, ki je izgubil 1,2 odstotka, in bosanski SASX10, ki je izgubil 4,6 odstotka. Med naložbami v portfelju so največ pridobile delnice turške rafinerije Tupras Turkiye Petrol Rafinerileri AS, ki so višje za 29,7 odstotka, hrvaškega ladjarja Atlantska Plovidba DD, ki so višje za 27,0 odstotka, in turške verige diskontnih trgovin BIM Birlesik Magazalar AS, ki so višje za 25,4 odstotka. Največje padce so po drugi strani dosegle delnice bosanskega telekomunikacijskega operaterja BH Telecom dd, ki so nižje za 4,3 odstotka, turškega proizvajalca gospodinskih aparatov Arcelik AS, ki so nižje za 4,4 odstotka, in bosanskega elektroenergetskega podjetja JP Elektroprivreda HZHB Mostar, ki so nižje za 19,3 odstotka. Vse spremembe so izražene v evrih.

POROČILO UPRAVLJAVCA PODSKLADA

Delniški podsklad Triglav Balkan je podsklad Krovnega sklada Triglav vzajemni skladi in ga upravlja družba Triglav Skladi, d. o. o., Slovenska 54, Ljubljana. Prospekt Krovnega sklada Triglav vzajemni skladi in ključni podatki za vlagatelje so v slovenskem jeziku vlagateljem brezplačno na voljo na vseh vpisnih mestih družbe za upravljanje in na spletni strani www.triglavskladi.si. Podatki o gibanju vrednosti enot premoženja vseh podskladov Krovnega sklada Triglav vzajemni skladi so objavljeni v časopisih Finance, Delo, Dnevnik in Večer. Vrednost enote premoženja niha, zato donosi v preteklosti ne zagotavljajo donosov v prihodnosti. Provizijska politika: maksimalni vstopni stroški do 4%, izstopni stroški pri nekaterih varčevalnih shemah do 2%. Vstopni in izstopni stroški zmanjšujejo prikazan donos. Ocena tveganja in pričakovane donosnosti, prikazana v sintetičnem kazalniku, je izdelana na osnovi preteklih podatkov o poslovanju sklada. Podatki, ki se uporabljajo za izračun, niso nujno zanesljiv pokazatelj profila tveganja in pričakovane donosnosti v prihodnje. Glede na dejansko poslovanje sklada v prihodnosti se lahko ocena spremeni. Najnižja kategorija ne pomeni naložbe brez tveganja. Metodologija izračuna podatkov, predstavljenih v mesečnem poročilu, je vlagateljem na voljo na spletni strani družbe.

Delniški podsklad Triglav EM Potrošne dobrine

POROČILO O POSLOVANJU PODSKLADA na dan 31.07.2019

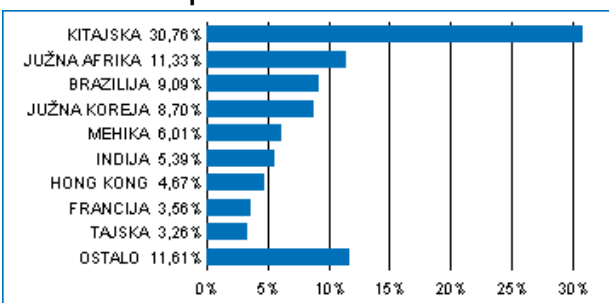
DONOSNOST

12 mesecev	36 mesecev	60 mesecev
-1,73%	-5,72%	-5,77%

NALOŽBENA POLITIKA

Delniški podsklad Triglav EM Potrošne dobrine je sektorski in regionalni delniški sklad. Sredstva nalaga regionalno, pretežno v delnice izdajateljev s sedežem v regiji rastočih trgov. Sredstva nalaga sektorsko usmerjeno, in sicer pretežno v delnice podjetij iz sektorjev osnovnih potrošnih dobrin (ang. Consumer Staples) ter ostalih potrošnih dobrin (ang. Consumer Discretionary), kot sta določena po klasifikaciji GICS (Global Industry Classification Standard). Naložbe v delnice in v enote premoženja oziroma delnice drugih investicijskih skladov skupaj predstavljajo najmanj 85 odstotkov vseh sredstev podsklada.

Sestava naložb po državah



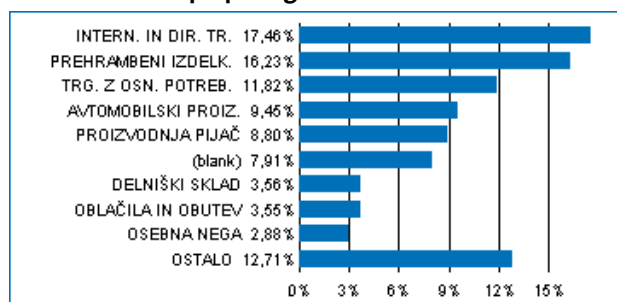
Sestava naložb po vrstah finančnih instrumentov



Največjih 10 naložb podsklada na dan 31.07.2019

Oznaka naložbe	%
ALIBABA GROUP HOLDING LTD - BABA US	9,00
NASPERS LTD - NPN SJ	7,91
JD.COM INC - JD US	5,58
U-PRESID CHINA - 220 HK	4,97
MAHINDRA & MAHINDRA LTD - MHID LI	3,64
LYXOR UCITS ETF MSCI INDIA FCP - INR FP	3,56
AMBEV SA - ABEV3 BZ	3,31
CP ALL PCL - CPALL-R TB	2,61
CHINA MENGNIU DAIRY CO LTD - 2319 HK	2,17
SHENZHOU INTERNATIONAL GROUP H - 2313 HK	2,09

Sestava naložb po panogah



TVEGANOST

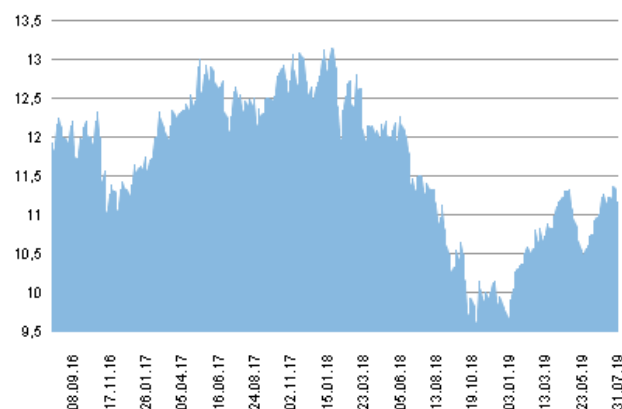
1	2	3	4	5	6	7
					6	

Nižje tveganje
Potencialno nižji donosi

Višje tveganje
Potencialno višji donosi

DATUM USTANOVITVE:	5.9.2011
GEOGRAFSKA USMERITEV:	GLOBALNI HITRO RASTOČI TRGI (POTROŠNJA)
NALOŽBENA POLITIKA:	DELNIŠKI PODSKLAD
VELIKOST PODSKLADA:	1,846 mio EUR
VEP (31.07.2019):	11,15 EUR
UPRAVLJAVEC PODSKLADA:	Triglav Skladi, mag. Matjaž Dlesk, CFA

Prikaz gibanja vrednosti enote premoženja v EUR



Podsklad Triglav EM Potrošne dobrine je v mesecu juliju pridobil 1,4 odstotka. Indeks podjetij iz sektorja trajnih dobrin regije rastočih trgov MSCI EM/CONS DISCR je pridobil 1,2 odstotka, medtem ko je indeks podjetij iz sektorja osnovnih dobrin regije rastočih trgov MSCI EM/CONSUMER STAPLES pridobil 2,7 odstotka. Med ciljnim borznimi indeksi so se v tem obdobju najbolj odrezali turški XU100, ki je pridobil 12,7 odstotka, brazilski IBOV, ki je pridobil 4,0 odstotka, in filipinski PCOMP, ki je pridobil 3,5 odstotka. Najslabše so se na drugi strani odrezali indijski SENSEX, ki je izgubil 2,6 odstotka, poljski WIG20, ki je izgubil 3,1 odstotka, in južnokorejski KOSPI, ki je izgubil 5,2 odstotka. Med naložbami v portfelju so največ pridobile delnice brazilskega spletnega trgovca Magazine Luiza SA, ki so višje za 28,9 odstotka, turške verige diskontnih trgovin BIM Birlesik Magazalar AS, ki so višje za 25,4 odstotka, in brazilskega prehranbenega podjetja JBS SA, ki so višje za 21,0 odstotka. Največje padce so po drugi strani dosegle delnice indijskega proizvajalca motornih vozil Tata Motors Ltd, ki so nižje za 15,2 odstotka, južnokorejskega podjetja iz sektorja trajnih dobrin Shinsegae Inc, ki so nižje za 16,0 odstotka, in južnokorejskega proizvajalca električnih aparatov LG Electronics Inc, ki so nižje za 17,8 odstotka. Vse spremembe so izražene v evrih.

Delniški podsklad Triglav EM Potrošne dobrine je podsklad Krovnega sklada Triglav vzajemni skladi in ga upravlja družba Triglav Skladi, d. o. o., Slovenska 54, Ljubljana. Prospekt Krovnega sklada Triglav vzajemni skladi in ključni podatki za vlagatelje so v slovenskem jeziku vlagateljem brezplačno na voljo na vseh vpisnih mestih družbe za upravljanje in na spletni strani www.triglavskladi.si. Podatki o gibanju vrednosti enot premoženja vseh podskladov Krovnega sklada Triglav vzajemni skladi so objavljeni v časopisih Finance, Delo, Dnevnik in Večer. Vrednost enote premoženja niha, zato donosi v preteklosti ne zagotavljajo donosov v prihodnosti. Provizijska politika: maksimalni vstopni stroški do 4 %, izstopni stroški pri nekaterih varčevalnih shemah do 2 %. Vstopni in izstopni stroški zmanjšujejo prikazan donos. Ocena tveganja in pričakovane donosnosti, prikazana v sintetičnem kazalniku, je izdelana na osnovi preteklih podatkov o poslovanju sklada. Podatki, ki se uporabljajo za izračun, niso nujno zanesljivi pokazatelji profila tveganja in pričakovane donosnosti v prihodnje. Glede na dejansko poslovanje sklada v prihodnosti se lahko ocena spremeni. Najnižja kategorija ne pomeni naložbe brez tveganja. Metodologija izračuna podatkov, predstavljenih v mesečnem poročilu, je vlagateljem na voljo na spletni strani družbe.

PODATKI O PODSKLADU

POROČILO UPRAVLJAVCA PODSKLADA

Delniški podsklad Triglav Evropa

POROČILO O POSLOVANJU PODSKLADA na dan 31.07.2019

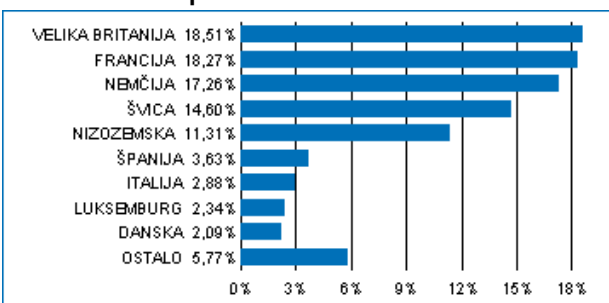
DONOSNOST

12 mesecev	36 mesecev	60 mesecev
-0,58%	12,54%	13,63%

NALOŽBENA POLITIKA

Triglav Evropa je regionalni delniški sklad. Naložbe podsklada so pretežno usmerjene v delnice evropskih izdajateljev s pozitivno dolgoročno perspektivo poslovanja. Naložbe v delnice podjetij in v enote delniških ciljnih skladov skupaj predstavljajo najmanj 85 odstotkov vseh sredstev podsklada.

Sestava naložb po državah



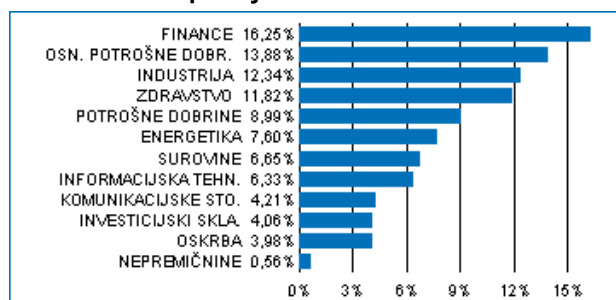
Sestava naložb po vrstah finančnih instrumentov



Največjih 10 naložb podsklada na dan 31.07.2019

Oznaka naložbe	%
NESTLE SA - NESN SW	3,45
ROYAL DUTCH SHELL PLC-A SHS - RDSA LN	2,84
NOVARTIS AG-REG.SHS - NOVN SW	2,73
XTRACKERS MSCI EUROPE SMALL CAP UCITS ETF - XXSC GY	2,34
ALLIANZ AG - ALV GY	2,23
ROCHE HOLDING AG - ROG SW	1,98
HSBC HOLDINGS PLC - HSBA LN	1,98
AIRBUS SE - AIR FP	1,97
UNILEVER NV - UNA NA	1,96
SAP SE - SAP GY	1,87

Sestava naložb po dejavnostih



TVEGANOST

1	2	3	4	5	6	7
				5		

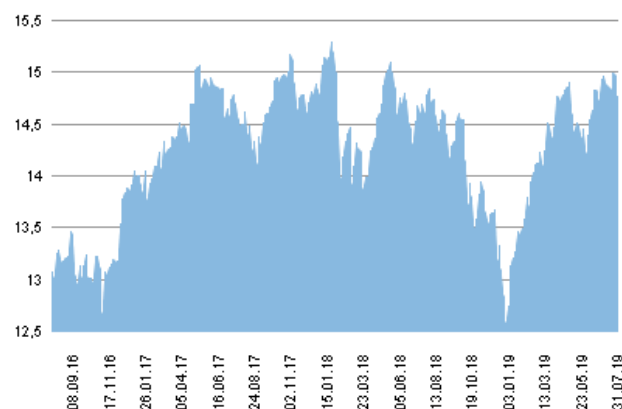
Nižje tveganje
Potencialno nižji donosi

Višje tveganje
Potencialno višji donosi

DATUM USTANOVITVE: 22.12.2005
 GEOGRAFSKA USMERITEV: EVROPA
 NALOŽBENA POLITIKA: DELNIŠKI PODSKLAD
 VELIKOST PODSKLADA: 28,532 mio EUR
 VEP (31.07.2019): 14,77 EUR
 UPRAVLJAVEC PODSKLADA: Triglav Skladi, Sašo Ivanović, univ. dipl. ekon.

PODATKI O PODSKLADU

Prikaz gibanja vrednosti enote premoženja v EUR



Podsklad Triglav Evropa je v mesecu juliju izgubil 0,1 odstotka. Evropski delniški indeks MSCI Europe je pridobil 0,2 odstotka. Med ciljnimimi borznimi indeksi so se v tem obdobju najbolj odrezali belgijski BEL20, ki je pridobil 4,3 odstotka, nizozemski AEX, ki je pridobil 1,8 odstotka, in švicarski SMI, ki je pridobil 0,8 odstotka. Najslabše so se na drugi strani odrezali nemški DAX, ki je izgubil 1,7 odstotka, švedski OMX, ki je izgubil 2,3 odstotka, in španski IBEX, ki je izgubil 2,5 odstotka. Med naložbami v portfelju so največ pridobile delnice belgijskega podjetja iz sektorja osnovnih dobrin Anheuser-Busch InBev SA/NV, ki so višje za 17,0 odstotka, britanskega podjetja iz sektorja komunikacij Vodafone Group PLC, ki so višje za 13,6 odstotka, in nizozemskega podjetja iz sektorja informacijske tehnologije ASML Holding NV, ki so višje za 10,4 odstotka. Največje padce so po drugi strani dosegle delnice nemškega podjetja iz sektorja surovin HeidelbergCement AG, ki so nižje za 7,8 odstotka, francoskega podjetja iz sektorja trajnih dobrin Kering SA, ki so nižje za 9,7 odstotka, in britanskega podjetja iz sektorja surovin Anglo American PLC, ki so nižje za 11,1 odstotka. Vse spremembe so izražene v evrih.

POROČILO UPRAVLJAVCA PODSKLADA

Delniški podsklad Triglav Evropa je podsklad Krovnega sklada Triglav vzajemni skladi in ga upravlja družba Triglav Skladi, d. o. o., Slovenska 54, Ljubljana. Prospekt Krovnega sklada Triglav vzajemni skladi in ključni podatki za vlagatelje so v slovenskem jeziku vlagateljem brezplačno na voljo na vseh vpisnih mestih družbe za upravljanje in na spletni strani www.triglavskladi.si. Podatki o gibanju vrednosti enot premoženja vseh podskladov Krovnega sklada Triglav vzajemni skladi so objavljeni v časopisih Finance, Delo, Dnevnik in Večer. Vrednost enote premoženja niha, zato donosi v preteklosti ne zagotavljajo donosov v prihodnosti. Provizijska politika: maksimalni vstopni stroški do 3%, izstopni stroški pri nekaterih varčevalnih shemah do 2%. Vstopni in izstopni stroški zmanjšujejo prikazan donos. Ocena tveganja in pričakovane donosnosti, prikazana v sintetičnem kazalniku, je izdelana na osnovi preteklih podatkov o poslovanju sklada. Podatki, ki se uporabljajo za izračun, niso nujno zanesljiv pokazatelj profila tveganja in pričakovane donosnosti v prihodnje. Glede na dejansko poslovanje sklada v prihodnosti se lahko ocena spremeni. Najnižja kategorija ne pomeni naložbe brez tveganja. Metodologija izračuna podatkov, predstavljenih v mesečnem poročilu, je vlagateljem na voljo na spletni strani družbe.

Podsklad Triglav High Yield Bond

POROČILO O POSLOVANJU PODSKLADA na dan 31.07.2019

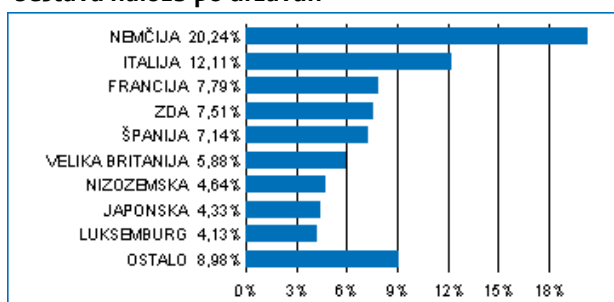
DONOSNOST

12 mesecev	36 mesecev	60 mesecev
1,40%	-1,84%	-2,13%

NALOŽBENA POLITIKA

Podsklad Triglav High Yield Bond je sklad obveznic izven naložbenega razreda. Naložbeni cilj podsklada je zagotavljati dolgoročno kapitalno rast na osnovi tekočih prihodkov od obresti dolžniških vrednostnih papirjev in kapitalskih dobičkov pri upravljanju naložb. Skupaj izpostavljenost do obveznic predstavlja najmanj 80 odstotkov sredstev sklada, pri tem je najmanj 70 odstotkov sredstev izpostavljenih do obveznic zunaj naložbenega razreda.

Sestava naložb po državah



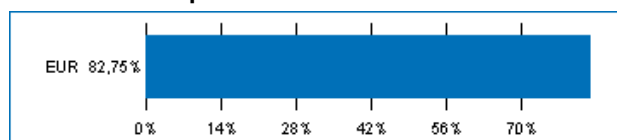
Sestava naložb po vrstah finančnih instrumentov



Največjih 10 naložb podsklada na dan 31.07.2019

Oznaka naložbe	%
SOFTBANK GROUP CORP - SOFTBK 5 04/15/28	4,33
HANESBRANDS FINANCE LUX - HBI 3 1/2 06/15/24	4,13
BARRY CALLEBAUT SVCS NV - BARY 5 3/8 06/15/21	4,09
REFINITIV US HOLDINGS - FINRSK 4 1/2 05/15/26	3,99
NIDDA HEALTHCARE HOLDING - SAZGR 3 1/2 09/30/24	3,87
OTE PLC - HTOGA 3 1/2 07/09/20	3,80
MAXEDA DIY HOLDING BV - MAXDIY 6 1/8 07/15/22	3,65
K+S AG - SDFGR 4 1/8 12/06/21	3,58
CHEMOURS CO/THE - CC 4 05/15/26	3,53
CMF SPA - MANTEN 9 06/15/22	3,25

Sestava naložb po valutah



TVEGANOST

1	2	3	4	5	6	7
		3				

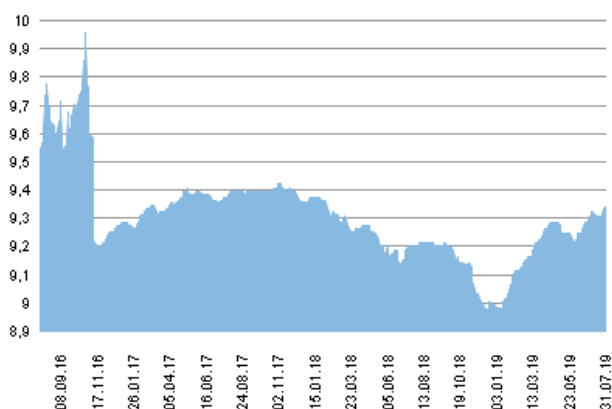
Nižje tveganje
Potencialno nižji donosi

Višje tveganje
Potencialno višji donosi

DATUM USTANOVITVE:	5.9.2011
GEOGRAFSKA USMERITEV:	SVET
NALOŽBENA POLITIKA:	OBVEZNIŠKI PODSKLAD
VELIKOST PODSKLADA:	2,720 mio EUR
VEP (31.07.2019):	9,34 EUR
UPRAVLJAVEC PODSKLADA:	Triglav Skladi, Vid Pajič, dipl. ekon.

PODATKI O PODSKLADU

Prikaz gibanja vrednosti enote premoženja v EUR



Podsklad Triglav High Yield Bond je v mesecu juliju pridobil 0,49 odstotka. Indeks obveznic izven naložbenega razreda Markit iBoxx EUR Liquid High Yield Index je pridobil 0,71 odstotka. Indeks obveznic bonitetne ocene BB je pridobil 0,98 odstotka, indeks obveznic bonitetne ocene B je pridobil 0,49 odstotka, indeks obveznic bonitetne ocene CCC je pridobil 0,67 odstotka, indeks obveznic bonitetne ocene CC in nižje pa je pridobil 4,89 odstotka. Med naložbami v portfelju so se tokrat najbolj odrezale ameriške FINRSK 4 1/2 05/15/26, ki so višje za 4,78 odstotka, italijanske MANTEN 9 06/15/22, ki so višje za 2,77 odstotka, in japonske SOFTBK 5 04/15/28, ki so višje za 2,60 odstotka. Najslabše pa so se po drugi strani odrezale britanske BOPRLN 4 3/8 07/15/21, ki so nižje za 3,30 odstotka, španske ANTOLN 3 3/8 04/30/26, ki so nižje za 4,12 odstotka, in ameriške CC 4 05/15/26, ki so nižje za 5,43 odstotka. Vse spremembe so izražene v evrih.

POROČILO UPRAVLJAVCA PODSKLADA

Obvezniški podsklad Triglav High Yield Bond je podsklad Krovnega sklada Triglav vzajemni skladi in ga upravlja družba Triglav Skladi, d. o. o., Slovenska 54, Ljubljana. Prospekt Krovnega sklada Triglav vzajemni skladi in Ključni podatki za vlagatelje so v slovenskem jeziku vlagateljem brezplačno na voljo na vseh vpisnih mestih družbe za upravljanje in na spletni strani www.triglavskladi.si. Podatki o gibanju vrednosti enot premoženja vseh podskladov Krovnega sklada Triglav vzajemni skladi so objavljeni v časopisih Finance, Delo, Dnevnik in Večer. Vrednost enote premoženja nima, zato donosi v preteklosti ne zagotavljajo donosov v prihodnosti. Provizijska politika: maksimalni vstopni stroški do 2 %, izstopni stroški pri nekaterih varčevalnih shemah do 1,5 %. Vstopni in izstopni stroški zmanjšujejo prikazan donos. Ocena tveganja in pričakovane donosnosti, prikazana v sintetičnem kazalniku, je izdelana na osnovi preteklih podatkov o poslovanju sklada. Podatki, ki se uporabljajo za izračun, niso nujno zanesljiv pokazatelj profila tveganja in pričakovane donosnosti v prihodnje. Glede na dejansko poslovanje sklada v prihodnosti se lahko ocena spremeni. Najnižja kategorija ne pomeni naložbe brez tveganja. Metodologija izračuna podatkov, predstavljenih v mesečnem poročilu, je vlagateljem na voljo na spletni strani družbe.

Delniški podsklad Triglav Hitro rastoča podjetja

POROČILO O POSLOVANJU PODSKLADA na dan 31.07.2019

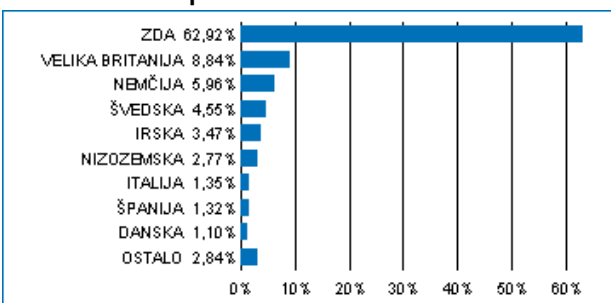
DONOSNOST

12 mesecev	36 mesecev	60 mesecev
3,29%	34,89%	74,65%

NALOŽBENA POLITIKA

Triglav Hitro rastoča podjetja je specializiran delniški podsklad, ki svoja sredstva vlaga globalno, v manjša podjetja (do največ 8 milijard evrov tržne kapitalizacije), ki imajo veliko potencialno rast, posledično visoko stopnjo rasti dobička ter nadpovprečno pričakovano donosnost. Naložbe v delnice in v enote investicijskih skladov skupaj predstavljajo najmanj 85 odstotkov vseh sredstev podsklada. Delež naložb v podjetja z nizko tržno kapitalizacijo ni nižji od 80 odstotkov sredstev podsklada.

Sestava naložb po državah



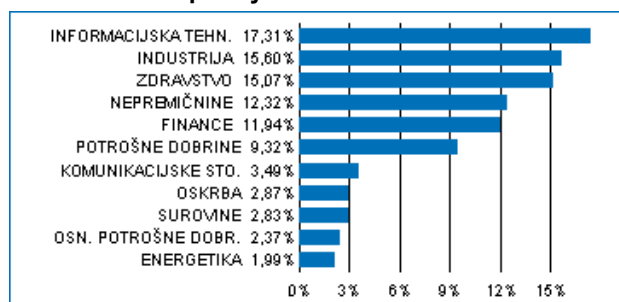
Sestava naložb po vrstah finančnih instrumentov



Največjih 10 naložb podsklada na dan 31.07.2019

Oznaka naložbe	%
TELEDYNE TECHNOLOGIES INC - TDY US	3,00
EQUITY LIFESTYLE PROPERTIES IN - ELS US	2,85
SUN COMMUNITIES INC - SUI US	2,66
FIRSTCASH INC - FCFS US	2,59
STERIS PLC - STE US	2,56
PLANET FITNESS INC - PLNT US	2,25
BRIGHT HORIZONS FAMILY SOLUTIO - BFAM US	2,18
MASIMO CORP - MASI US	2,08
EASTGROUP PROPERTIES INC - EGP US	2,07
EXPONENT INC - EXPO US	1,97

Sestava naložb po dejavnostih



TVEGANOST

1	2	3	4	5	6	7
					6	

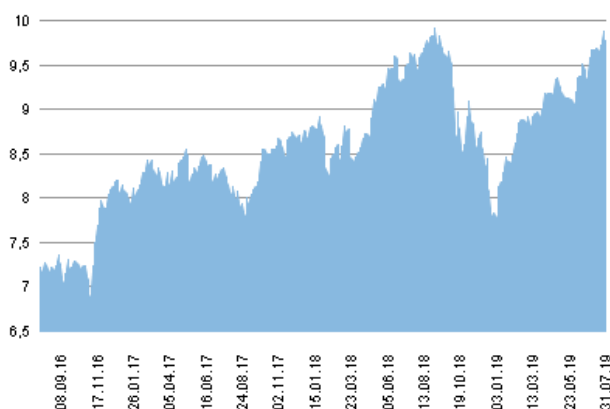
Nižje tveganje
Potencialno nižji donosi

Višje tveganje
Potencialno višji donosi

DATUM USTANOVITVE:	31.8.2006
GEOGRAFSKA USMERITEV:	SVET
NALOŽBENA POLITIKA:	DELNIŠKI PODSKLAD
VELIKOST PODSKLADA:	15,662 mio EUR
VEP (31.07.2019):	9,77 EUR
UPRAVLJAVEC PODSKLADA:	Triglav Skladi, mag. Mitja Baša

PODATKI O PODSKLADU

Prikaz gibanja vrednosti enote premoženja v EUR



Podsklad Triglav Hitro rastoča podjetja je v mesecu juliju pridobil 3,6 odstotka. Indeks malih ameriških podjetij MSCI USA Small Cap je pridobil 3,3 odstotka, medtem ko je indeks malih evropskih podjetij MSCI Europe Small Cap izgubil 0,5 odstotka. Med sektorskimi indeksi malih ameriških podjetij so se v tem obdobju najbolj odrezali indeks podjetij iz sektorja komunikacij, ki je pridobil 8,3 odstotka, indeks podjetij iz sektorja informacijske tehnologije, ki je pridobil 6,1 odstotka, in indeks podjetij iz sektorja javne oskrbe, ki je pridobil 4,8 odstotka. Najslabše so se na drugi strani odrezali indeks podjetij iz sektorja zdravstva, ki je pridobil 1,9 odstotka, indeks podjetij iz sektorja surovin, ki je izgubil 0,0 odstotka, in indeks podjetij iz sektorja energetike, ki je izgubil 4,6 odstotka. Med naložbami v portfelju so največ pridobile delnice belgijskega podjetja iz sektorja zdravstva Galapagos NV, ki so višje za 39,2 odstotka, ameriškega podjetja iz sektorja industrije IAA Inc, ki so višje za 23,0 odstotka. Največje padce so po drugi strani dosegle delnice švedskega podjetja iz sektorja industrije Indutrade AB, ki so nižje za 8,4 odstotka, ameriškega podjetja iz sektorja zdravstva PerkinElmer Inc, ki so nižje za 8,8 odstotka, in ameriškega podjetja iz sektorja zdravstva Sage Therapeutics Inc, ki so nižje za 10,6 odstotka. Vse spremembe so izražene v evrih.

POROČILO UPRAVLJAVCA PODSKLADA

Delniški podsklad Triglav Hitro rastoča podjetja je podsklad Krovnega sklada Triglav vzajemni skladi in ga upravlja družba Triglav Skladi, d. o. o., Slovenska 54, Ljubljana. Perspektiv Krovnega sklada Triglav vzajemni skladi in ključni podatki za vlagatelje so v slovenskem jeziku vlagateljem brezplačno na voljo na vseh vpisnih mestih družbe za upravljanje in na spletni strani www.triglavskladi.si. Podatki o gibanju vrednosti enot premoženja vseh podskladov Krovnega sklada Triglav vzajemni skladi so objavljeni v časopisih Finance, Delo, Dnevnik in Večer. Vrednost enote premoženja niha, zato donosi v preteklosti ne zagotavljajo donosov v prihodnosti. Provizijska politika: maksimalni vstopni stroški do 4 %, izstopni stroški pri nekaterih varčevalnih shemah do 2 %. Vstopni in izstopni stroški zmanjšujejo prikazan donos. Ocena tveganja in pričakovane donosnosti, prikazana v sintetičnem kazalniku, je izdelana na osnovi preteklih podatkov o poslovanju sklada. Podatki, ki se uporabljajo za izračun, niso nujno zanesljiv pokazatelj profila tveganja in pričakovane donosnosti v prihodnje. Glede na dejansko poslovanje sklada v prihodnosti se lahko ocena spremeni. Najnižja kategorija ne pomeni naložbe brez tveganja. Metodologija izračuna podatkov, predstavljenih v mesečnem poročilu, je vlagateljem na voljo na spletni strani družbe.

Podsklad Triglav Money Market EUR

POROČILO O POSLOVANJU PODSKLADA na dan 31.07.2019

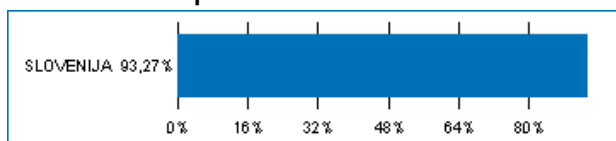
DONOSNOST

12 mesecev	36 mesecev	60 mesecev
-0,14%	-0,44%	0,01%

NALOŽBENA POLITIKA

Podsklad Triglav Money Market EUR se uvršča med standardne sklade denarnega trga s spremenljivo neto vrednostjo sredstev. Sredstva nalaga v instrumente denarnega trga in bančne depozite, ki so izdani v evro valuti ter v enote ciljnih skladov denarnega trga. Osnovni naložbeni cilj podsklada je ohranitev glavnice in donosnost, skladna z obrestnimi merami na denarnem trgu ob visoki varnosti naložb (nizko tveganje) ter visoki stopnji likvidnosti.

Sestava naložb po državah



Sestava naložb po vrstah finančnih instrumentov



Največjih 10 naložb podsklada na dan 31.07.2019

Oznaka naložbe	%
DEPOZIT NOVA KREDITNA BANKA MARIBOR	14,34
DEPOZIT NOVA LJUBLJANSKA BANKA D.D.	14,34
DEPOZIT BKS BANK AG	14,34
SIJ - SLOVENSKA INDUSTRIJA JEKLA, D.D. - SIK05	6,21
GEN-I D.O.O. - GEN08	6,17
DEPOZIT BANKA SPARKASSE D.D.	3,74
DEPOZIT ABANKA D.D.	1,56
DEPOZIT GORENJSKA BANKA D.D.	0,69
DEPOZIT GORENJSKA BANKA D.D.	0,62
DEPOZIT BANKA SPARKASSE D.D.	0,56

SESTAVA NALOŽB

TVEGANOST

1	2	3	4	5	6	7
---	---	---	---	---	---	---

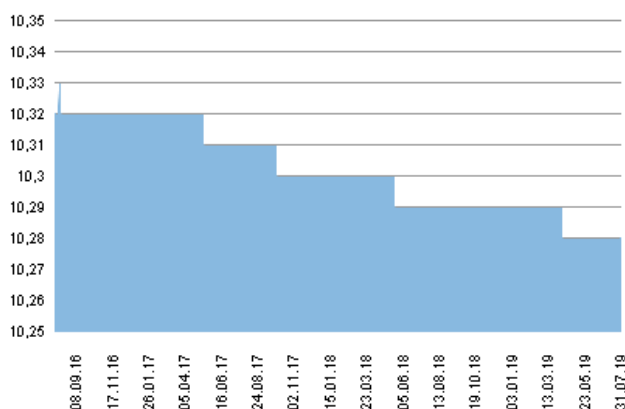
Nižje tveganje
Potencialno nižji donosi

Višje tveganje
Potencialno višji donosi

DATUM USTANOVITVE:	31.10.2012
GEOGRAFSKA USMERITEV:	EVRO OBMOČJE
NALOŽBENA POLITIKA:	SKLAD DENARNEGA TRGA
VELIKOST PODSKLADA:	16,035 mio EUR
VEP (31.07.2019):	10,28 EUR
UPRAVLJAVEC PODSKLADA:	Triglav Skladi, Vid Pajič, dipl. ekon.

PODATKI O PODSKLADU

Prikaz gibanja vrednosti enote premoženja v EUR



Podsklad Triglav Money Market EUR je v mesecu juliju izgubil 0,02 odstotka. Gibanje medbančne obrestne mere enomesečni EURIBOR je bilo negativno, saj se je njena vrednost znižala za 0,004 odstotne točke. Trimesečni EURIBOR je nižje za 0,030 odstotne točke, šestmesečni EURIBOR je nižje za 0,051 odstotne točke, medtem ko je enoletni EURIBOR nižje za 0,089 odstotne točke. V primerjavi z istim obdobjem lani je enomesečni EURIBOR nižje za 0,023 odstotne točke, trimesečni EURIBOR je nižje za 0,056 odstotne točke, šestmesečni EURIBOR je nižje za 0,094 odstotne točke in enoletni EURIBOR je nižje za 0,125 odstotne točke. Omenjene obrestne mere znašajo -0,392 %, -0,375 %, -0,362 % in -0,303 %. Nemške šestmesečne zakladne menice kotirajo pri donosnosti do dosvetja -0,621 %, francoske pri -0,573 %, italijanske pri -0,172 %, nizozemske pri -0,690 %, norveške pri 1,260 % in švedske pri -0,390 %. Donosnost francoskih šestmesečnih zakladnih menic je nižja za 0,010 odstotne točke, donosnost ost nemških je nižja za 0,020 odstotne točke, donosnost nizozemskih je nižja za 0,090 odstotne točke, medtem ko je donosnost italijanskih nižja za 0,095 odstotne točke.

POROČILO UPRAVLJAVCA PODSKLADA

Sklad denarnega trga Triglav Money Market EUR je podsklad Krovnega sklada Triglav vzajemni skladi in ga upravlja družba Triglav Skladi, d. o. o., Slovenska 54, Ljubljana. Perspektivni Krovnega sklada Triglav vzajemni skladi in Ključni podatki za vlagatelje so v slovenskem jeziku vlagateljem brezplačno na voljo na vseh vpisnih mestih družbe za upravljanje ter na spletni strani www.triglavskladi.si. Podatki o gibanju vrednosti enote premoženja vseh podskladov Krovnega sklada Triglav vzajemni skladi so objavljeni v časopisih Finance, Delo, Dnevnik in Večer. Vrednost enote premoženja niha, zato donosi v preteklosti ne zagotavljajo donosov v prihodnosti. Provizijska politika: maksimalni vstopni stroški do 0 %, izstopni stroški pri nekaterih varčevalnih shemah do 0,5 %. Vstopni in izstopni stroški zmanjšujejo prikazan donos. Ocena tveganja in pričakovane donosnosti, prikazana v sintetičnem kazalniku, je izdelana na osnovi preteklih podatkov o poslovanju sklada. Podatki, ki se uporabljajo za izračun, niso nujno zanesljiv pokazatelj profila tveganja in pričakovane donosnosti v prihodnje. Glede na dejansko poslovanje sklada v prihodnosti se lahko ocena spremeni. Najnižja kategorija ne pomeni naložbe brez tveganja. Metodologija izračuna podatkov, predstavljenih v mesečnem poročilu, je vlagateljem na voljo na spletni strani družbe. Kljub nizkemu tveganju sklad denarnega trga ni naložba, ki zagotovo prinaša dobiček. Naložba v sklad denarnega trga ni enaka naložbi v depozite. Obstaja tveganje, da se glavnica, ki se vložijo v sklad denarnega trga, lahko spremeni. Sklad denarnega trga se pri zagotavljanju likvidnosti ali stabilizacije čiste vrednosti sredstev sklada ne opira na zunanjo podporo. Tveganje za izgubo glavnice nosi vlagatelj.

Delniški podsklad Triglav Naravni viri

POROČILO O POSLOVANJU PODSKLADA na dan 31.07.2019

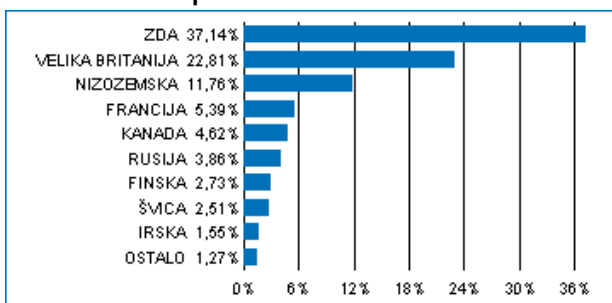
DONOSNOST

12 mesecev	36 mesecev	60 mesecev
-9,05%	n.p.	n.p.

NALOŽBENA POLITIKA

Podsklad Triglav Naravni viri je sektorski delniški sklad. Sredstva nalaga pretežno v delnice podjetij iz sektorja Energetika in sektorja Surovine in predelovalna industrija ter v enote premoženja oziroma delnice investicijskih skladov, ki imajo svojo naložbeno politiko podobno naložbeni politiki podsklada. Naložbe v delnice in enote premoženja oziroma delnice investicijskih skladov skupaj predstavljajo najmanj 85 odstotkov vseh sredstev podsklada. Delež družb iz sektorjev Energetika ter Surovine in predelovalna industrija ni nižji od 80 odstotkov sredstev podsklada.

Sestava naložb po državah



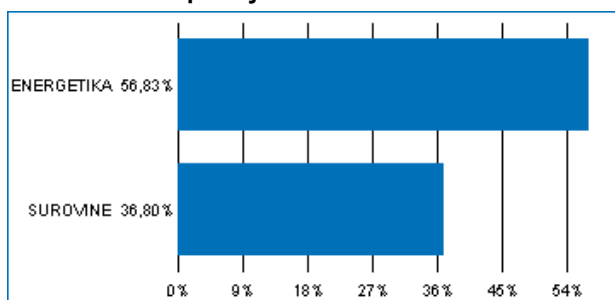
Sestava naložb po vrsti vrednostnih papirjev



Največjih 10 naložb podsklada na dan 31.07.2019

Oznaka naložbe	%
ROYAL DUTCH SHELL PLC-A SHS - RDSA NA	8,85
CHEVRON CORP - CVX US	8,27
BP PLC - BP/ LN	5,60
TOTAL SA - FP FP	5,39
BHP GROUP PLC - BHP LN	5,07
RIO TINTO PLC - RIO LN	4,10
LINDE PLC - LIN US	3,94
ONEOK INC - OKE US	3,51
SHERWIN-WILLIAMS CO/THE - SHW US	3,40
CHENIERE ENERGY INC - LNG US	2,93

Sestava naložb po dejavnostih



TVEGANOST

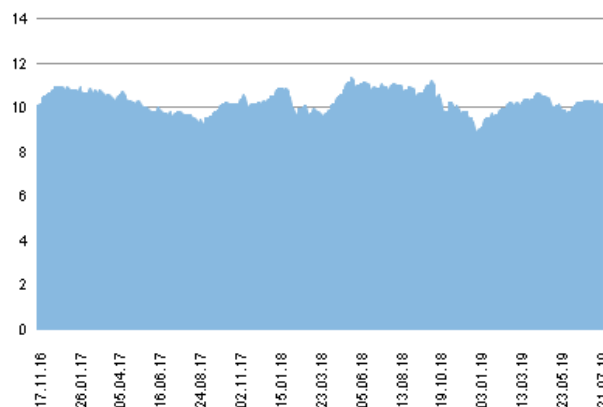
1	2	3	4	5	6	7
					6	

Nižje tveganje
Potencialno nižji donosi

Višje tveganje
Potencialno višji donosi

DATUM USTANOVITVE:	14.11.2016
GEOGRAFSKA USMERITEV:	GLOBALNI TRGI (NARAVNI VIRI)
NALOŽBENA POLITIKA:	DELNIŠKI PODSKLAD
VELIKOST PODSKLADA:	3,723 mio EUR
VEP (31.07.2019):	10,15 EUR
UPRAVLJAVEC PODSKLADA:	Triglav Skladi, Alexandr Gutirea, mag., CFA

Prikaz gibanja vrednosti enote premoženja v EUR



Podsklad Triglav Naravni viri je v mesecu juliju izgubil 1,6 odstotka. Indeks globalnih podjetij iz sektorja surovin MSCI World Material je izgubil 0,1 odstotka, medtem ko je indeks globalnih podjetij iz sektorja energetike MSCI World Energy izgubil 0,8 odstotka. Med posameznimi naravnimi viri so se v tem obdobju najbolj odrezali srebro, ki je pridobilo 6,2 odstotka, kurilno olje, ki je pridobilo 3,7 odstotka, in platina, ki je pridobila 3,6 odstotka. Najslabše so se na drugi strani odrezali zemeljski plin, ki je izgubil 1,3 odstotka, koruza, ki je izgubila 2,8 odstotka, in pšenica, ki je izgubila 5,8 odstotka. Med naložbami v portfelju so največ pridobile delnice ameriškega podjetja Sherwin-Williams Co/The, ki so višje za 14,2 odstotka, ameriškega podjetja FMC Corp, ki so višje za 6,3 odstotka, in irskega podjetja CRH PLC, ki so višje za 4,6 odstotka. Največje padce so po drugi strani dosegle delnice britanskega podjetja Croda International PLC, ki so nižje za 10,4 odstotka, britanskega podjetja Anglo American PLC, ki so nižje za 11,1 odstotka, in švicarskega podjetja Sika AG, ki so nižje za 13,1 odstotka. Vse spremembe so izražene v evrih.

Delniški podsklad Triglav Naravni viri je podsklad Krovnega sklada Triglav vzajemni skladi in ga upravlja družba Triglav Skladi, d. o. o., Slovenska 54, Ljubljana. Prospekt Krovnega sklada Triglav vzajemni skladi in Ključni podatki za vlagatelje so v slovenskem jeziku vlagateljem brezplačno na voljo na vseh vpisnih mestih družbe za upravljanje in na spletni strani www.triglavskladi.si. Podatki o gibanju vrednosti enot premoženja vseh podskladov Krovnega sklada Triglav vzajemni skladi so objavljeni v časopisih Finance, Delo, Dnevnik in Večer. Vrednost enote premoženja niha, zato donosi v preteklosti ne zagotavljajo donosov v prihodnosti. Provizijska politika: maksimalni vstopni stroški do 4 %, izstopni stroški pri nekaterih varčevalnih shemah do 2 %. Vstopni in izstopni stroški zmanjšujejo prikazan donos. Ocena tveganja in pričakovane donosnosti, prikazana v sintetičnem kazalniku, je izdelana na osnovi preteklih podatkov o poslovanju sklada. Podatki, ki se uporabljajo za izračun, niso nujno zanesljiv pokazatelj profila tveganja in pričakovane donosnosti v prihodnje. Glede na dejansko poslovanje sklada v prihodnosti se lahko ocena spremeni. Najnižja kategorija ne pomeni naložbe brez tveganja. Metodologija izračuna podatkov, predstavljenih v mesečnem poročilu, je vlagateljem na voljo na spletni strani družbe.

PODATKI O PODSKLADU

POROČILO UPRAVLJAVCA PODSKLADA

Delniški podsklad Triglav Nepremičnine

POROČILO O POSLOVANJU PODSKLADA na dan 31.07.2019

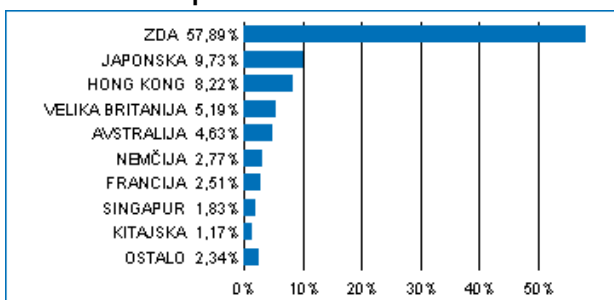
DONOSNOST

12 mesecev	36 mesecev	60 mesecev
9,87%	n.p.	n.p.

NALOŽBENA POLITIKA

Podsklad Triglav Nepremičnine je sektorski delniški sklad. Sredstva nalaga pretežno v delnice podjetij, ki sodijo v nepremičninski sektor in v enote premoženja oziroma delnice investicijskih skladov, ki imajo svojo naložbeno politiko podobno naložbeni politiki podsklada. Naložbe v delnice in enote premoženja oziroma delnice drugih investicijskih skladov skupaj predstavljajo najmanj 85 odstotkov vseh sredstev podsklada. Delež naložb iz nepremičninskega sektorja ni nižji od 80 odstotkov sredstev podsklada.

Sestava naložb po državah



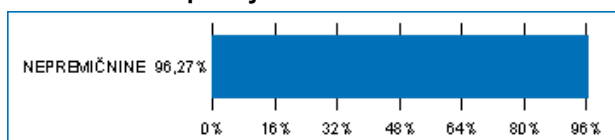
Sestava naložb po vrsti vrednostnih papirjev



Največjih 10 naložb podsklada na dan 31.07.2019

Oznaka naložbe	%
AMERICAN TOWER CORPORATION - AMT US	6,63
EQUINIX INC - EQIX US	4,49
PROLOGIS INC - PLD US	3,54
WELLTOWER INC - WELL US	3,52
CROWN CASTLE REIT INC - CCI US	3,14
SIMON PROPERTY GROUP INC - SPG US	2,97
AVALONBAY COMMUNITIES INC - AVB US	2,89
EQUITY RESIDENTIAL - EQR US	2,82
DIGITAL REALTY TRUST INC - DLR US	2,70
SUN HUNG KAI PROPERTIES LTD - 16 HK	2,49

Sestava naložb po dejavnostih



TVEGANOST

1	2	3	4	5	6	7
				5		

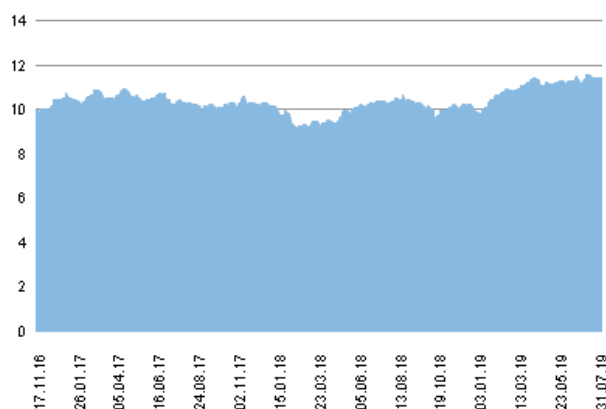
Nižje tveganje
Potencialno nižji donosi

Višje tveganje
Potencialno višji donosi

DATUM USTANOVITVE:	14.11.2016
GEOGRAFSKA USMERITEV:	GLOBALNI TRGI (NEPREMIČNINE)
NALOŽBENA POLITIKA:	DELNIŠKI PODSKLAD
VELIKOST PODSKLADA:	1,103 mio EUR
VEP (31.07.2019):	11,43 EUR
UPRAVLJAVEC PODSKLADA:	Triglav Skladi, Vid Pajič, dipl. ekon.

PODATKI O PODSKLADU

Prikaz gibanja vrednosti enote premoženja v EUR



Podsklad Triglav Nepremičnine je v mesecu juliju pridobil 2,1 odstotka. Indeks globalnih podjetij iz sektorja nepremičnin MSCI World Real Estate je pridobil 2,4 odstotka. Indeks ameriških nepremičninskih podjetij MSCI US Real Estate je pridobil 3,9 odstotka, indeks evropskih nepremičninskih podjetij MSCI Europe Real Estate Index je izgubil 0,4 odstotka, medtem ko je indeks azijskih nepremičninskih podjetij MSCI AC AP Real Estate Index izgubil 0,6 odstotka. Med naložbami v portfelju so največ pridobile delnice avstralskega podjetja LendLease Group, ki so višje za 12,4 odstotka, ameriškega podjetja SBA Communications Corp, ki so višje za 11,4 odstotka, in avstralskega podjetja Stockland, ki so višje za 10,1 odstotka. Največje padce so po drugi strani dosegle delnice britanskega podjetja Derwent London PLC, ki so nižje za 8,3 odstotka, kitajskega podjetja Country Garden Holdings Co Ltd, ki so nižje za 8,5 odstotka, in britanskega podjetja Hammerson PLC, ki so nižje za 24,3 odstotka. Vse spremembe so izražene v evrih.

POROČILO UPRAVLJAVCA PODSKLADA

Delniški podsklad Triglav Nepremičnine je podsklad Krovnega sklada Triglav vzajemni skladi in ga upravlja družba Triglav Skladi, d. o. o., Slovenska 54, Ljubljana. Prospekt Krovnega sklada Triglav vzajemni skladi in ključni podatki za vlagatelje so v slovenskem jeziku vlagateljem brezplačno na voljo na vseh vpisnih mestih družbe za upravljanje ter na spletni strani www.triglavskladi.si. Podatki o gibanju vrednosti enote premoženja vseh podskladov Krovnega sklada Triglav vzajemni skladi so objavljeni v časopisih Finance, Delo, Dnevnik in Večer. Vrednost enote premoženja niha, zato donosi v preteklosti ne zagotavljajo donosov v prihodnosti. Provizijska politika: maksimalni vstopni stroški do 4 %, izstopni stroški pri nekaterih varčevalnih shemah do 2 %. Vstopni in izstopni stroški zmanjšujejo prikazan donos. Ocena tveganja in pričakovane donosnosti, prikazana v sintetičnem kazalniku, je izdelana na osnovi preteklih podatkov o poslovanju sklada. Podatki, ki se uporabljajo za izračun, niso nujno zanesljiv pokazatelj profila tveganja in pričakovane donosnosti v prihodnje. Glede na dejansko poslovanje sklada v prihodnosti se lahko ocena spremeni. Najnižja kategorija ne pomeni naložbe brez tveganja. Metodologija izračuna podatkov, predstavljenih v mesečnem poročilu, je vlagateljem na voljo na spletni strani družbe.

Podsklad Triglav Obvezniški

POROČILO O POSLOVANJU PODSKLADA na dan 31.07.2019

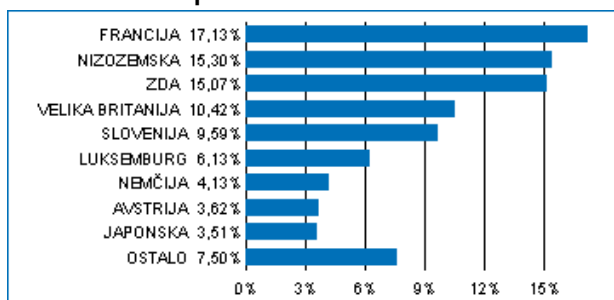
DONOSNOST

12 mesecev	36 mesecev	60 mesecev
2,02%	-0,23%	4,76%

NALOŽBENA POLITIKA

Večino zbranih sredstev podsklad nalaga v domače in tuje obveznice z visoko bonitetno oceno ter instrumente denarnega trga (zakladne menice, komercialni zapisi, depoziti). Opredeljena naložbena politika podsklada predstavlja vlagatelju varno naložbo s stabilnimi donosi, ki so odvisni od splošnih tržnih gibanj na slovenskem in evropskem finančnem trgu.

Sestava naložb po državah



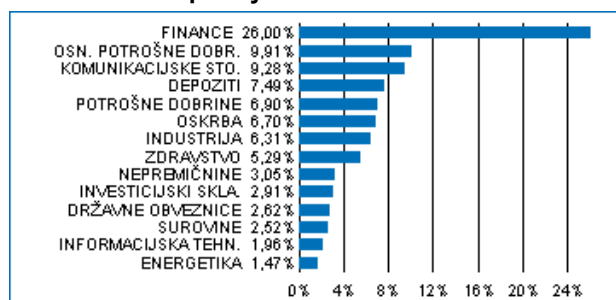
Sestava naložb po vrstah finančnih instrumentov



Največjih 10 naložb podsklada na dan 31.07.2019

Oznaka naložbe	%
CREDIT AGRICOLE SA - ACAFP 2 5/8 03/17/27	3,80
TAKEDA PHARMACEUTICAL CO LTD - TACHEM 3 11/21/30	3,51
HEIDELBERGCEMENT FIN LUX - HEIGR 1 3/4 04/24/28	3,19
BAYER CAPITAL CORP BV - BAYNGR 1 1/4 11/13/23	3,05
AMERICAN TOWER CORPORATION - AMT 1 3/8 04/04/25	3,05
RCI BANQUE SA - RENAUL 1 5/8 05/26/26	3,04
JPMORGAN CHASE & CO - JPM 2 5/8 04/23/21	3,04
GOLDMAN SACHS GROUP INC - GS 1 3/8 05/15/24	3,03
MORGAN STANLEY - MS 2 3/8 03/31/21	3,03
BARCLAYS PLC - BACR 1 7/8 03/23/21	2,99

Sestava naložb po dejavnostih



TVEGANOST

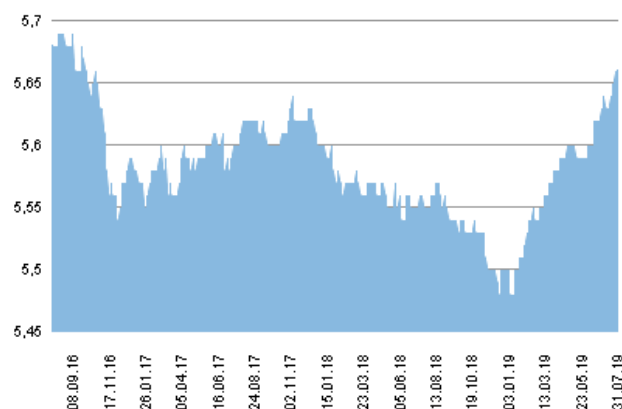
1	2	3	4	5	6	7
---	---	---	---	---	---	---

Nižje tveganje
Potencialno nižji donosi

Višje tveganje
Potencialno višji donosi

DATUM USTANOVITVE: 27.10.2004
GEOGRAFSKA USMERITEV: SVET
NALOŽBENA POLITIKA: OBVEZNIŠKI PODSKLAD
VELIKOST PODSKLADA: 34,717 mio EUR
VEP (31.07.2019): 5,66 EUR
UPRAVLJAVEC PODSKLADA: Triglav Skladi, Vid Pajič, dipl. ekon.

Prikaz gibanja vrednosti enote premoženja v EUR



Podsklad Triglav Obvezniški je v mesecu juliju pridobil 0,67 odstotka. Indeks državnih obveznic iBoxx Euro Sovereigns je pridobil 1,66 odstotka, medtem ko je indeks podjetniških obveznic iBoxx Liquid Corporates pridobil 1,51 odstotka. Med državnimi obveznicami so se v tem obdobju najbolj odrezale italijanske, ki so pridobile 3,21 odstotka, belgijske, ki so pridobile 1,88 odstotka, in avstrijske, ki so pridobile 1,61 odstotka. Najslabše so se na drugi strani odrezale nemške, ki so pridobile 0,93 odstotka, slovenske, ki so pridobile 0,60 odstotka, in irske, ki so pridobile 0,56 odstotka. Med naložbami v portfelju so se tokrat najbolj odrezale luksemburške HEIGR 1 3/4 04/24/28, ki so višje za 4,54 odstotka, japonske TACHEM 3 11/21/30, ki so višje za 3,55 odstotka, in francoske RENAUL 1 5/8 05/26/26, ki so višje za 2,48 odstotka. Najslabše pa so se po drugi strani odrezale italijanske FNCIM 4 1/2 01/19/21, ki so nižje za 0,15 odstotka, ameriške JPM 2 5/8 04/23/21, ki so nižje za 0,16 odstotka, in francoske ORAFP 3 7/8 01/14/21, ki so nižje za 0,28 odstotka. Vse spremembe so izražene v evrih.

POROČILO UPRAVLJAVCA PODSKLADA

Obvezniški podsklad Triglav Obvezniški je podsklad Krovnega sklada Triglav vzajemni skladi in ga upravlja družba Triglav Skladi, d. o. o., Slovenska 54, Ljubljana. Prospekt Krovnega sklada Triglav vzajemni skladi in ključni podatki za vlagatelje so v slovenskem jeziku vlagateljem brezplačno na voljo na vseh vpisnih mestih družbe za upravljanje in na spletni strani www.triglavskladi.si. Podatki o gibanju vrednosti enot premoženja vseh podskladov Krovnega sklada Triglav vzajemni skladi so objavljeni v časopisih Finance, Delo, Dnevnik in Večer. Vrednost enote premoženja nima, zato donosi v preteklosti ne zagotavljajo donosov v prihodnosti. Provizijska politika: maksimalni vstopni stroški do 2%, izstopni stroški pri nekaterih varčevalnih shemah do 1,5%. Vstopni in izstopni stroški zmanjšujejo prikazan donos. Ocena tveganja in pričakovane donosnosti, prikazana v sintetičnem kazalniku, je izdelana na osnovi preteklih podatkov o poslovanju sklada. Podatki, ki se uporabljajo za izračun, niso nujno zanesljiv pokazatelj profila tveganja in pričakovane donosnosti v prihodnje. Glede na dejansko poslovanje sklada v prihodnosti se lahko ocena spremeni. Najnižja kategorija ne pomeni naložbe brez tveganja. Metodologija izračuna podatkov, predstavljenih v mesečnem poročilu, je vlagateljem na voljo na spletni strani družbe.

Delniški podsklad Triglav Rastoči trgi

POROČILO O POSLOVANJU PODSKLADA na dan 31.07.2019

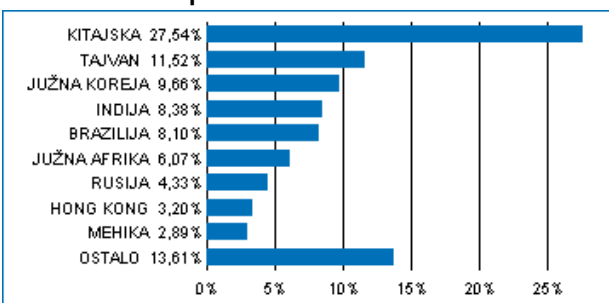
DONOSNOST

12 mesecev	36 mesecev	60 mesecev
-0,79%	15,60%	13,88%

NALOŽBENA POLITIKA

Triglav Rastoči trgi je globalni delniški podsklad. Osnovni cilj podsklada je doseganje visokih donosov na osnovi kapitalskih dobičkov in dividend z naložbami pretežno v delnice podjetij na hitro rastočih svetovnih trgih Latinske Amerike, Afrike, Azije in Vzhodne Evrope. Delnice in enote investicijskih skladov skupaj predstavljajo najmanj 85 odstotkov sredstev podsklada.

Sestava naložb po državah



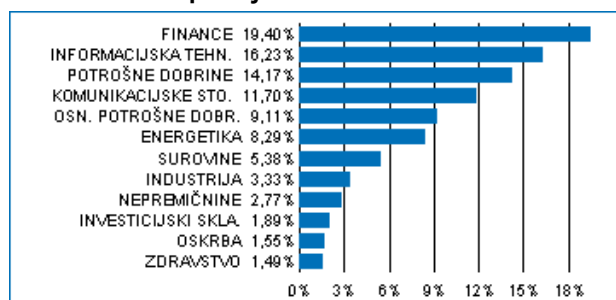
Sestava naložb po vrstah finančnih instrumentov



Največjih 10 naložb podsklada na dan 31.07.2019

Oznaka naložbe	%
TENCENT HOLDINGS LTD - 700 HK	6,48
ALIBABA GROUP HOLDING LTD - BABA US	6,21
TAIWAN SEMICONDUCTOR-SP ADR - 2330 TT	5,57
SAMSUNG ELECTRONICS CO LTD - 005930 KS	4,27
NASPERS LTD - NPN SJ	2,79
HDFC BANK LTD - HDB US	2,17
PING AN INSURANCE GROUP CO OF - 2318 HK	1,93
RELIANCE INDUSTRIES LTD - RIGD LI	1,90
ISHARES MSCI EMERGING MARKETS ETF - EEM US	1,89
CHINA CONSTRUCTION BANK CORP - 939 HK	1,71

Sestava naložb po dejavnostih



TVEGANOST

1	2	3	4	5	6	7
					6	

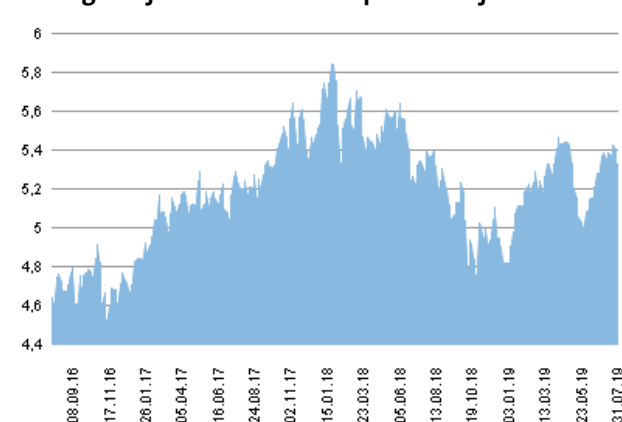
Nižje tveganje
Potencialno nižji donosi

Višje tveganje
Potencialno višji donosi

DATUM USTANOVITVE: 18.5.2006
GEOGRAFSKA USMERITEV: GLOBALNI HITRO RASTOČI TRGI
NALOŽBENA POLITIKA: DELNIŠKI PODSKLAD
VELIKOST PODSKLADA: 28,893 mio EUR
VEP (31.07.2019): 5,33 EUR
UPRAVLJAVEC PODSKLADA: Triglav Skladi, mag. Matjaž Dlesk, CFA

PODATKI O PODSKLADU

Prikaz gibanja vrednosti enote premoženja v EUR



Podsklad Triglav Rastoči trgi je v mesecu juliju pridobil 0,8 odstotka. Indeks regije rastočih trgov MSCI EM je pridobil 0,3 odstotka. Med ciljnim borznimi indeksi so se v tem obdobju najbolj odrezali turški XU100, ki je pridobil 12,7 odstotka, brazilski IBOX, ki je pridobil 4,0 odstotka, in filipinski PCOMP, ki je pridobil 3,5 odstotka. Najslabše so se na drugi strani odrezali indijski SENSEX, ki je izgubil 2,6 odstotka, poljski WIG20, ki je izgubil 3,1 odstotka, in južnokorejski KOSPI, ki je izgubil 5,2 odstotka. Med naložbami v portfelju so največ pridobile delnice turške rafinerije Tupras Turkiye Petrol Rafinerileri AS, ki so višje za 29,7 odstotka, kitajskega podjetja iz sektorja zdravstva Wuxi Biologics Cayman Inc, ki so višje za 22,4 odstotka, in malezijskega podjetja iz sektorja trajnih dobrin Genting Malaysia Bhd, ki so višje za 22,2 odstotka. Največje padce so po drugi strani dosegle delnice mehiške banke Grupo Financiero Banorte SAB de CV, ki so nižje za 10,8 odstotka, indijskega podjetja iz sektorja surovin Vedanta Ltd, ki so nižje za 12,4 odstotka, in južnokorejskega proizvajalca električnih aparatov LG Electronics Inc, ki so nižje za 17,8 odstotka. Vse spremembe so izražene v evrih.

POROČILO UPRAVLJAVCA PODSKLADA

Delniški podsklad Triglav Rastoči trgi je podsklad Krovnega sklada Triglav vzajemni skladi in ga upravlja družba Triglav Skladi, d. o. o., Slovenska 54, Ljubljana. Perspektiv Krovnega sklada Triglav vzajemni skladi in Ključni podatki za vlagatelje so v slovenskem jeziku vlagateljem brezplačno na voljo na vseh vpisnih mestih družbe za upravljanje in na spletni strani www.triglavskladi.si. Podatki o gibanju vrednosti enot premoženja vseh podskladov Krovnega sklada Triglav vzajemni skladi so objavljeni v časopisih Finance, Delo, Dnevnik in Večer. Vrednost enote premoženja naha, zato donosi v preteklosti ne zagotavljajo donosov v prihodnosti. Provizijska politika: maksimalni vstopni stroški do 3 %, izstopni stroški pri nekaterih varčevalnih shemah do 2 %. Vstopni in izstopni stroški zmanjšujejo prikazan donos. Ocena tveganja in pričakovane donosnosti, prikazana v sintetičnem kazalniku, je izdelana na osnovi preteklih podatkov o poslovanju sklada. Podatki, ki se uporabljajo za izračun, niso nujno zanesljiv pokazatelj profila tveganja in pričakovane donosnosti v prihodnje. Glede na dejansko poslovanje sklada v prihodnosti se lahko ocena spremeni. Najnižja kategorija ne pomeni naložbe brez tveganja. Metodologija izračuna podatkov, predstavljenih v mesečnem poročilu, je vlagateljem na voljo na spletni strani družbe.

Mešani podsklad Triglav Renta

POROČILO O POSLOVANJU PODSKLADA na dan 31.07.2019

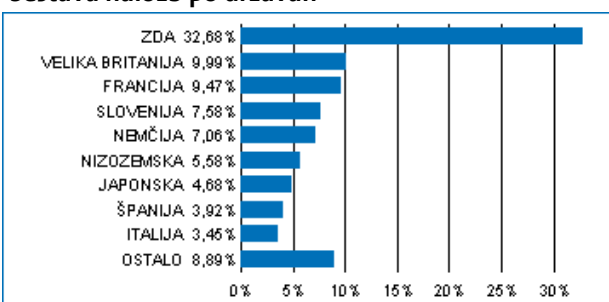
DONOSNOST

12 mesecev	36 mesecev	60 mesecev
4,40%	12,81%	28,50%

NALOŽBENA POLITIKA

Uravnotežena naložbena politika zagotavlja dolgoročno rast vloženih sredstev s poudarkom na zmanjšanju tveganj, kar omogoča široka razpršitev pretežno v delnice uspešnih svetovnih podjetij ter prvostopne podjetniške in državne obveznice. Del sredstev je naložen v kratkoročnih netveganih vrednostnih papirjih.

Sestava naložb po državah



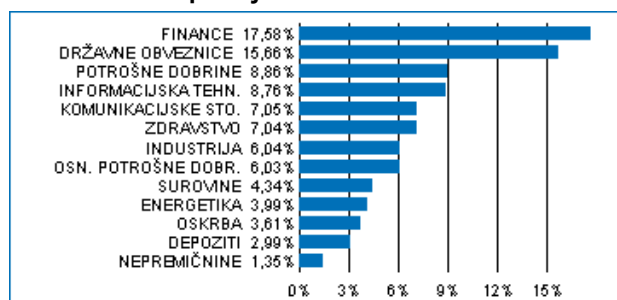
Sestava naložb po vrstah finančnih instrumentov



Največjih 10 naložb podsklada na dan 31.07.2019

Oznaka naložbe	%
BONOS Y OBLIG DEL ESTADO - SPGB 1.6 04/30/25	3,44
BUNDESREPUBLIK DEUTSCHLAND - DBR 1 08/15/24	2,99
FRANCE REPUBLIC - FRTR 0 03/25/24	2,40
MICROSOFT CORP - MSFT US	2,26
FRANCE REPUBLIC - FRTR 5 1/2 04/25/29	1,84
BUONI POLIENNALI DEL TES - BTPS 6 05/01/31	1,71
APPLE COMPUTER INC - AAPL US	1,57
FACEBOOK INC - FB US	1,54
BERKSHIRE HATHAWAY INC - BRK/B US	1,53
VODAFONE GROUP PLC - VOD 2.2 08/25/26	1,35

Sestava naložb po dejavnostih



TVEGANOST

1	2	3	4	5	6	7
			4			

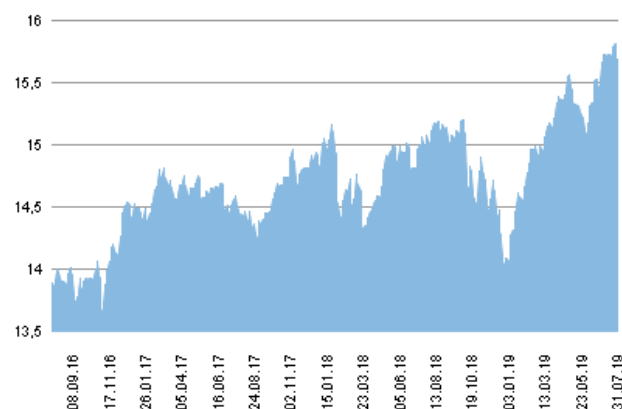
Nižje tveganje
Potencialno nižji donosi

Višje tveganje
Potencialno višji donosi

DATUM USTANOVITVE: 13.10.1999
GEOGRAFSKA USMERITEV: SVET
NALOŽBENA POLITIKA: MEŠANI PODSKLAD
VELIKOST PODSKLADA: 128,708 mio EUR
VEP (31.07.2019): 15,69 EUR
UPRAVLJAVEC PODSKLADA: Triglav Skladi, Gašper Dovč, spec.

PODATKI O PODSKLADU

Prikaz gibanja vrednosti enote premoženja v EUR



Podsklad Triglav Renta je v mesecu juliju pridobil 1,0 odstotka. Globalni delniški indeks MSCI WORLD je pridobil 2,5 odstotka, indeks državnih obveznic iBoxx je pridobil 1,7 odstotka, medtem ko je indeks podjetniških obveznic iBoxx pridobil 1,5 odstotka. Med globalnimi sektorskimi indeksi so se v tem obdobju najbolj odrezali indeks podjetij iz sektorja informacijske tehnologije, ki je pridobil 4,9 odstotka, indeks podjetij iz sektorja komunikacij, ki je pridobil 4,6 odstotka, in indeks podjetij iz sektorja osnovnih dobrin, ki je pridobil 3,5 odstotka. Najslabše so se na drugi strani odrezali indeks podjetij iz sektorja zdravstva, ki je pridobil 0,9 odstotka, indeks podjetij iz sektorja surovin, ki je izgubil 0,1 odstotka, in indeks podjetij iz sektorja energetike, ki je izgubil 0,8 odstotka. Med naložbami v portfelju so največ pridobile delnice ameriškega podjetja iz sektorja komunikacij Alphabet Inc, ki so višje za 14,9 odstotka in japonskega podjetja iz sektorja surovin Shin-Etsu Chemical Co Ltd, ki so višje za 12,6 odstotka. Največje padce so po drugi strani dosegle delnice japonskega podjetja iz sektorja financ Japan Post Holdings Co Ltd, ki so nižje za 11,3 odstotka, ameriškega podjetja iz sektorja zdravstva Alexion Pharmaceuticals Inc, ki so nižje za 11,7 odstotka, in švicarskega podjetja iz sektorja surovin Sika AG, ki so nižje za 13,1 odstotka. Vse spremembe so izražene v evrih.

POROČILO UPRAVLJAVCA PODSKLADA

Mešani podsklad Triglav Renta je podsklad Krovnega sklada Triglav vzajemni skladi in ga upravlja družba Triglav Skladi, d. o. o., Slovenska 54, Ljubljana. Prospekt Krovnega sklada Triglav vzajemni skladi in ključni podatki za vlagatelje so v slovenskem jeziku vlagateljem brezplačno na voljo na vseh vpisnih mestih družbe za upravljanje in na spletni strani www.triglavskladi.si. Podatki o gibanju vrednosti enot premoženja vseh podskladov Krovnega sklada Triglav vzajemni skladi so objavljeni v časopisih Finance, Delo, Dnevnik in Večer. Vrednost enote premoženja niha, zato donosi v preteklosti ne zagotavljajo donosov v prihodnosti. Provizijska politika: maksimalni vstopni stroški do 3%, izstopni stroški pri nekaterih varčevalnih shemah do 2%. Vstopni in izstopni stroški zmanjšujejo prikazan donos. Ocena tveganja in pričakovane donosnosti, prikazana v sintetičnem kazalniku, je izdelana na osnovi preteklih podatkov o poslovanju sklada. Podatki, ki se uporabljajo za izračun, niso nujno zanesljiv pokazatelj profila tveganja in pričakovane donosnosti v prihodnje. Glede na dejansko poslovanje sklada v prihodnosti se lahko ocena spremeni. Najnižja kategorija ne pomeni naložbe brez tveganja. Metodologija izračuna podatkov, predstavljenih v mesečnem poročilu, je vlagateljem na voljo na spletni strani družbe.

Delniški podsklad Triglav Severna Amerika

POROČILO O POSLOVANJU PODSKLADA na dan 31.07.2019

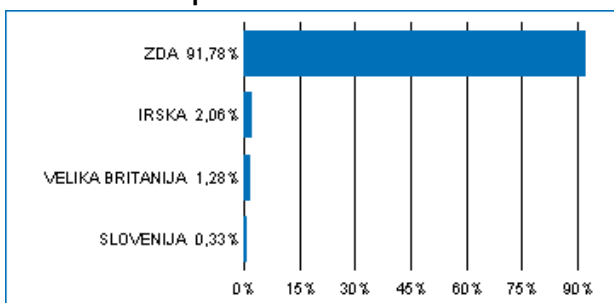
DONOSNOST

12 mesecev	36 mesecev	60 mesecev
10,53%	33,55%	76,89%

NALOŽBENA POLITIKA

Osnovni cilj delniškega podsklada Triglav Severna Amerika je doseganje dolgoročne rasti vrednosti premoženja na osnovi kapitalskih dobičkov in dividend. Zato so naložbe podsklada pretežno usmerjene v delnice podjetij z izgrajeno strategijo razvoja in potencialom dolgoročne rasti ter visoko likvidnostjo. Naložbe podsklada so primarno (najmanj 80 odstotkov sredstev podsklada) usmerjene v delnice podjetij z domicilom v regiji Severne Amerike. Naložbe v delnice podjetij in v enote delniških ciljnih skladov skupaj predstavljajo najmanj 85 odstotkov vseh sredstev podsklada.

Sestava naložb po državah



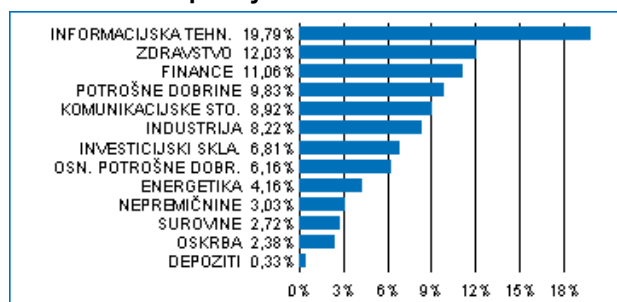
Sestava naložb po vrstah finančnih instrumentov



Največjih 10 naložb podsklada na dan 31.07.2019

Oznaka naložbe	%
SPDR S & P 500 ETF TRUST - SPY US	6,81
MICROSOFT CORP - MSFT US	4,97
AMAZON.COM - AMZN US	4,35
APPLE COMPUTER INC - AAPL US	4,04
JPMORGAN CHASE & CO - JPM US	3,28
FACEBOOK INC - FB US	2,10
PROCTER & GAMBLE CO - PG US	1,79
ALPHABET INC - GOOG US	1,77
VISA INC - V US	1,74
MASTERCARD INC - MA US	1,74

Sestava naložb po dejavnostih



TVEGANOST

1	2	3	4	5	6	7
				5		

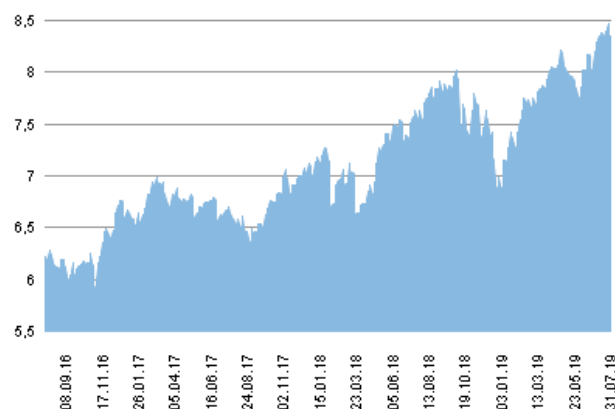
Nižje tveganje
Potencialno nižji donosi

Višje tveganje
Potencialno višji donosi

DATUM USTANOVITVE:	18.5.2006
GEOGRAFSKA USMERITEV:	SEVERNA AMERIKA
NALOŽBENA POLITIKA:	DELNIŠKI PODSKLAD
VELIKOST PODSKLADA:	30,759 mio EUR
VEP (31.07.2019):	8,35 EUR
UPRAVLJAVEC PODSKLADA:	Triglav Skladi, mag. Mitja Baša

PODATKI O PODSKLADU

Prikaz gibanja vrednosti enote premoženja v EUR



Podsklad Triglav Severna Amerika je v mesecu juliju pridobil 3,4 odstotka. Indeks ameriških podjetij MSCI USA je pridobil 3,5 odstotka. Med ciljnim ameriškimi borznimi indeksi so se v tem obdobju najbolj odrezali indeks podjetij iz sektorja informacijske tehnologije, ki je pridobil 5,5 odstotka, indeks podjetij iz sektorja komunikacij, ki je pridobil 5,4 odstotka, in indeks podjetij iz sektorja financ, ki je pridobil 4,7 odstotka. Najslabše so se na drugi strani odrezali indeks podjetij iz sektorja javne oskrbe, ki je pridobil 1,6 odstotka, indeks podjetij iz sektorja zdravstva, ki je pridobil 0,4 odstotka, in indeks podjetij iz sektorja energetike, ki je pridobil 0,1 odstotka. Med naložbami v portfelju so največ pridobile delnice ameriškega podjetja iz sektorja industrije United Parcel Service Inc, ki so višje za 18,1 odstotka, ameriškega podjetja iz sektorja zdravstva Edwards Lifesciences Corp, ki so višje za 17,6 odstotka, in ameriškega podjetja iz sektorja trajnih dobrin Starbucks Corp, ki so višje za 15,3 odstotka. Največje padce so po drugi strani dosegle delnice ameriškega podjetja iz sektorja zdravstva Vertex Pharmaceuticals Inc, ki so nižje za 7,3 odstotka, ameriškega podjetja iz sektorja zdravstva Pfizer Inc, ki so nižje za 8,5 odstotka, in ameriškega podjetja iz sektorja komunikacij Netflix Inc, ki so nižje za 10,3 odstotka. Vse spremembe so izražene v evrih.

POROČILO UPRAVLJAVCA PODSKLADA

Delniški podsklad Triglav Severna Amerika je podsklad Krovnega sklada Triglav vzajemni skladi in ga upravlja družba Triglav Skladi, d. o. o., Slovenska 54, Ljubljana. Prospekt Krovnega sklada Triglav vzajemni skladi in Ključni podatki za vlagatelje so v slovenskem jeziku vlagateljem brezplačno na voljo na vseh vpisnih mestih družbe za upravljanje in na spletni strani www.triglavskladi.si. Podatki o gibanju vrednosti enot premoženja vseh podskladov Krovnega sklada Triglav vzajemni skladi so objavljeni v časopisih Finance, Delo, Dnevnik in Večer. Vrednost enote premoženja nima, zato donosi v preteklosti ne zagotavljajo donosov v prihodnosti. Provizijska politika: maksimalni vstopni stroški do 3 %, izstopni stroški pri nekaterih varčevalnih shemah do 2 %. Vstopni in izstopni stroški zmanjšujejo prikazan donos. Ocena tveganja in pričakovane donosnosti, prikazana v sintetičnem kazalniku, je izdelana na osnovi preteklih podatkov o poslovanju sklada. Podatki, ki se uporabljajo za izračun, niso nujno zanesljiv pokazatelj profila tveganja in pričakovane donosnosti v prihodnje. Glede na dejansko poslovanje sklada v prihodnosti se lahko ocena spremeni. Najnižja kategorija ne pomeni naložbe brez tveganja. Metodologija izračuna podatkov, predstavljenih v mesečnem poročilu, je vlagateljem na voljo na spletni strani družbe.

Delniški podsklad Triglav Steber Global

POROČILO O POSLOVANJU PODSKLADA na dan 31.07.2019

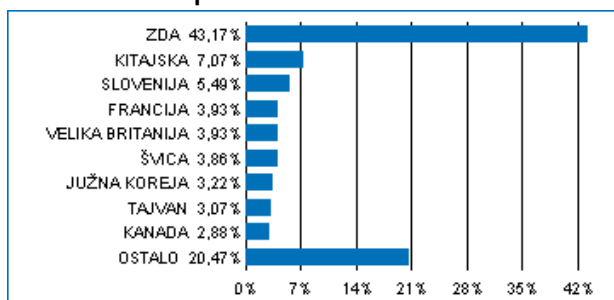
DONOSNOST

12 mesecev	36 mesecev	60 mesecev
4,91%	24,58%	34,68%

NALOŽBENA POLITIKA

Triglav Steber Global je delniški globalni sklad. Naložbe podsklada so globalno usmerjene v najbolj prepoznavna svetovna podjetja, ki so kapitalsko močna, visoko likvidna in za katere lahko v prihodnosti pričakujemo solidno rast. Tveganje zmanjšujemo z razpršenostjo v veliko število delnic, pri čemer se sklad ne omejuje na posamezno regijo. V portfelju bodo prevladovali naložbe iz razvitih trgov, pomemben pa bo tudi delež naložb iz trgov v razvoju.

Sestava naložb po državah



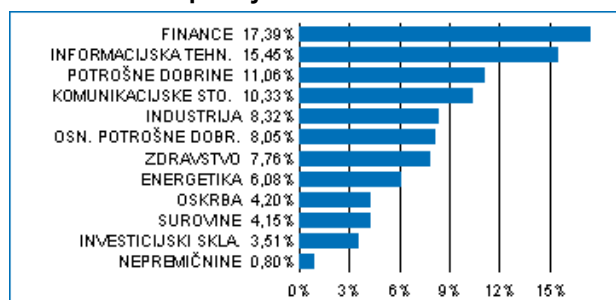
Sestava naložb po vrstah finančnih instrumentov



Največjih 10 naložb podsklada na dan 31.07.2019

Oznaka naložbe	%
APPLE COMPUTER INC - AAPL US	2,86
MICROSOFT CORP - MSFT US	2,65
TENCENT HOLDINGS LTD - 700 HK	2,37
TAIWAN SEMICONDUCTOR-SP ADR - TSM US	1,76
AMAZON.COM - AMZN US	1,75
ALPHABET INC - GOOGL US	1,59
JPMORGAN CHASE & CO - JPM US	1,56
ALLIANZ AG - ALV GY	1,53
NESTLE SA - NESN SW	1,51
VISA INC - V US	1,49

Sestava naložb po dejavnostih



TVEGANOST

1	2	3	4	5	6	7
				5		

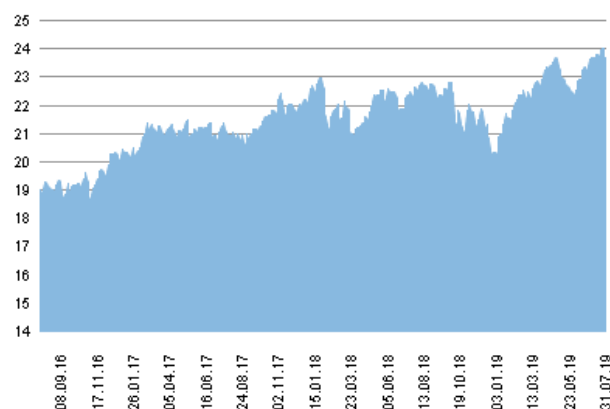
Nižje tveganje
Potencialno nižji donosi

Višje tveganje
Potencialno višji donosi

DATUM USTANOVITVE: 30.5.1998
GEOGRAFSKA USMERITEV: SVET
NALOŽBENA POLITIKA: DELNIŠKI PODSKLAD
VELIKOST PODSKLADA: 267,431 mio EUR
VEP (31.07.2019): 23,68 EUR
UPRAVLJAVEC PODSKLADA: Triglav Skladi, Sašo Ivanovič, univ. dipl. ekon.

PODATKI O PODSKLADU

Prikaz gibanja vrednosti enote premoženja v EUR



Podsklad Triglav Steber Global je v mesecu juliju pridobil 1,6 odstotka. Globalni delniški indeks MSCI ACWI je pridobil 2,2 odstotka. Med ciljnim borznimi indeksi so se v tem obdobju najbolj odrezali ameriški MSCI USA, ki je pridobil 3,5 odstotka, japonski MSCI Japan, ki je pridobil 3,0 odstotka, in kanadski MSCI Canada, ki je pridobil 1,3 odstotka. Najslabše so se na drugi strani odrezali indeksi držav regije rastočih trgov MSCI EM, ki je pridobil 0,3 odstotka, evropski MSCI Europe, ki je pridobil 0,2 odstotka, in slovenski SBITOP, ki je izgubil 1,2 odstotka. Med naložbami v portfelju so največ pridobile delnice brazilskega podjetja iz sektorja osnovnih dobrin AMBEV SA, ki so višje za 15,2 odstotka, ameriškega podjetja iz sektorja komunikacij Alphabet Inc, ki so višje za 14,8 odstotka, in kitajskega podjetja iz sektorja javne oskrbe China Gas Holdings Ltd, ki so višje za 14,4 odstotka. Največje padce so po drugi strani dosegle delnice indijskega podjetja iz sektorja industrije Larsen & Toubro Ltd, ki so nižje za 8,8 odstotka, indijskega podjetja iz sektorja financ HDFC Bank Ltd, ki so nižje za 9,8 odstotka, in južnokorejskega podjetja iz sektorja osnovnih dobrin Amorepacific Corp, ki so nižje za 15,1 odstotka. Vse spremembe so izražene v evrih.

POROČILO UPRAVLJAVCA PODSKLADA

Delniški podsklad Triglav Steber Global je podsklad Krovnega sklada Triglav vzajemni skladi in ga upravlja družba Triglav Skladi, d. o. o., Slovenska 54, Ljubljana. Prospekt Krovnega sklada Triglav vzajemni skladi in Ključni podatki za vlagatelje so v slovenskem jeziku vlagateljem brezplačno na voljo na vseh vpisnih mestih družbe za upravljanje in na spletni strani www.triglavskladi.si. Podatki o gibanju vrednosti enot premoženja vseh podskladov Krovnega sklada Triglav vzajemni skladi so objavljeni v časopisih Finance, Delo, Dnevnik in Večer. Vrednost enote premoženja nima, zato donosi v preteklosti ne zagotavljajo donosov v prihodnosti. Provizijska politika: maksimalni vstopni stroški do 3 %, izstopni stroški pri nekaterih varčevalnih shemah do 2 %. Vstopni in izstopni stroški zmanjšujejo prikazan donos. Ocena tveganja in pričakovane donosnosti, prikazana v sintetičnem kazalniku, je izdelana na osnovi preteklih podatkov o poslovanju sklada. Podatki, ki se uporabljajo za izračun, niso nujno zanesljiv pokazatelj profila tveganja in pričakovane donosnosti v prihodnje. Glede na dejansko poslovanje sklada v prihodnosti se lahko ocena spremeni. Najnižja kategorija ne pomeni naložbe brez tveganja. Metodologija izračuna podatkov, predstavljenih v mesečnem poročilu, je vlagateljem na voljo na spletni strani družbe.

Delniški podsklad Triglav Svetovni razviti trgi

POROČILO O POSLOVANJU PODSKLADA na dan 31.07.2019

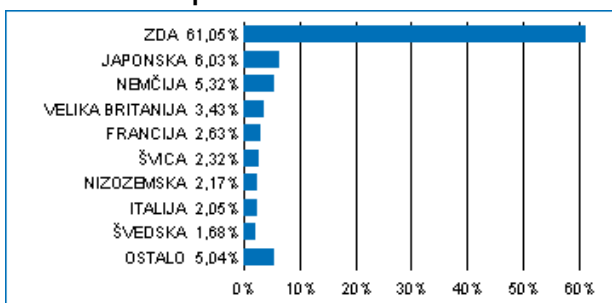
DONOSNOST

12 mesecev	36 mesecev	60 mesecev
3,40%	22,89%	45,04%

NALOŽBENA POLITIKA

Osnovni cilj delniškega podsklada Triglav Svetovni razviti trgi je doseganje dolgoročne rasti vrednosti premoženja na osnovi kapitalskih dobičkov in dividend. Naložbe podsklada so globalno usmerjene, in sicer pretežno v delnice podjetij z domicilom na razvitih trgih ter v enote delniških ciljnih skladov, ki imajo naložbeno politiko usmerjeno na razvite kapitalske trge, brez osredotočanja na eno državo ali regijo.

Sestava naložb po državah



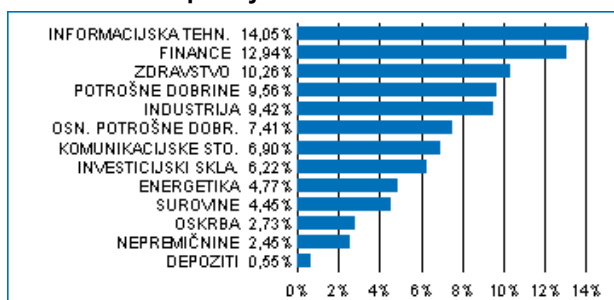
Sestava naložb po vrstah finančnih instrumentov



Največjih 10 naložb podsklada na dan 31.07.2019

Oznaka naložbe	%
SPDR S & P 500 ETF TRUST - SPY US	4,62
MICROSOFT CORP - MSFT US	3,97
APPLE COMPUTER INC - AAPL US	3,40
BERKSHIRE HATHAWAY INC - BRK/B US	2,53
FACEBOOK INC - FB US	2,32
AMAZON.COM - AMZN US	2,21
HCA HLDGS INC - HCA US	2,14
PAYPAL HOLDINGS INC - PYPL US	1,82
ADIDAS-SALOMON AG - ADS GY	1,81
WELLS FARGO & COMPANY - WFC US	1,73

Sestava naložb po dejavnostih



TVEGANOST

1	2	3	4	5	6	7
				5		

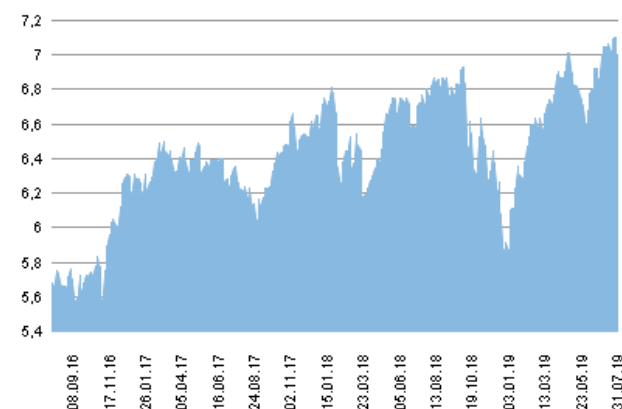
Nižje tveganje
Potencialno nižji donosi

Višje tveganje
Potencialno višji donosi

DATUM USTANOVITVE: 18.5.2006
GEOGRAFSKA USMERITEV: GLOBALNI RAZVITI TRGI
NALOŽBENA POLITIKA: DELNIŠKI PODSKLAD
VELIKOST PODSKLADA: 54,857 mio EUR
VEP (31.07.2019): 7,00 EUR
UPRAVLJAVEC PODSKLADA: Triglav Skladi, Gašper Dovč, spec.

PODATKI O PODSKLADU

Prikaz gibanja vrednosti enote premoženja v EUR



Podsklad Triglav Svetovni razviti trgi je v mesecu juliju pridobil 1,4 odstotka. Globalni delniški indeks MSCI WORLD je pridobil 2,5 odstotka. Med globalnimi sektorskimi indeksi so se v tem obdobju najbolj odrezali indeksi podjetij iz sektorja informacijske tehnologije, ki je pridobil 4,9 odstotka, indeks podjetij iz sektorja komunikacij, ki je pridobil 4,6 odstotka, in indeks podjetij iz sektorja osnovnih dobrin, ki je pridobil 3,5 odstotka. Najslabše so se na drugi strani odrezali indeksi podjetij iz sektorja zdravstva, ki je pridobil 0,9 odstotka, indeks podjetij iz sektorja surovin, ki je izgubil 0,1 odstotka, in indeks podjetij iz sektorja energetike, ki je izgubil 0,8 odstotka. Med naložbami v portfelju so največ pridobile delnice ameriškega podjetja iz sektorja komunikacij Alphabet Inc, ki so višje za 14,9 odstotka, japonskega podjetja iz sektorja surovin Shin-Etsu Chemical Co Ltd, ki so višje za 12,6 odstotka, in ameriškega podjetja iz sektorja nepremičnin SBA Communications Corp, ki so višje za 11,4 odstotka. Največje padce so po drugi strani dosegle delnice ameriškega podjetja iz sektorja zdravstva Alexion Pharmaceuticals Inc, ki so nižje za 11,7 odstotka, švicarskega podjetja iz sektorja surovin Sika AG, ki so nižje za 13,1 odstotka, in švedskega podjetja iz sektorja industrije Sandvik AB, ki so nižje za 13,4 odstotka. Vse spremembe so izražene v evrih.

POROČILO UPRAVLJAVCA PODSKLADA

Delniški podsklad Triglav Svetovni razviti trgi je podsklad Krovnega sklada Triglav vzajemni skladi in ga upravlja družba Triglav Skladi, d. o. o., Slovenska 54, Ljubljana. Prospekt Krovnega sklada Triglav vzajemni skladi in Ključni podatki za vlagatelje so v slovenskem jeziku vlagateljem brezplačno na voljo na vseh vpisnih mestih družbe za upravljanje in na spletni strani www.triglavskladi.si. Podatki o gibanju vrednosti enot premoženja vseh podskladov Krovnega sklada Triglav vzajemni skladi so objavljeni v časopisih Finance, Delo, Dnevnik in Večer. Vrednost enote premoženja naha, zato donosi v preteklosti ne zagotavljajo donosov v prihodnosti. Provizijska politika: maksimalni vstopni stroški do 3 %, izstopni stroški pri nekaterih varčevalnih shemah do 2 %. Vstopni in izstopni stroški zmanjšujejo prikazan donos. Ocena tveganja in pričakovane donosnosti, prikazana v sintetičnem kazalniku, je izdelana na osnovi preteklih podatkov o poslovanju sklada. Podatki, ki se uporabljajo za izračun, niso nujno zanesljiv pokazatelj profila tveganja in pričakovane donosnosti v prihodnje. Glede na dejansko poslovanje sklada v prihodnosti se lahko ocena spremeni. Najnižja kategorija ne pomeni naložbe brez tveganja. Metodologija izračuna podatkov, predstavljenih v mesečnem poročilu, je vlagateljem na voljo na spletni strani družbe.

Delniški podsklad Triglav Top Brands

POROČILO O POSLOVANJU PODSKLADA na dan 31.07.2019

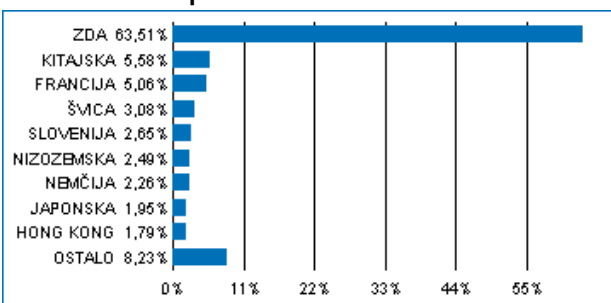
DONOSNOST

12 mesecev	36 mesecev	60 mesecev
11,46%	32,27%	69,78%

NALOŽBENA POLITIKA

Osnovni cilj delniškega podsklada Triglav Top Brands je doseganje dolgoročne rasti vrednosti premoženja na osnovi kapitalskih dobičkov in dividend. Zato so naložbe podsklada globalno usmerjene, in sicer v delnice podjetij z močnimi blagovnimi znamkami, ki imajo izgrajene poslovne modele, jasno strategijo razvoja, potencial dolgoročne rasti in visoko likvidnost. Naložbe podsklada so primarno (najmanj 80 odstotkov sredstev podsklada) usmerjene v globalno regijo razvitih trgov. Naložbe v delnice podjetij in v enote delniških ciljnih skladov skupaj predstavljajo najmanj 85 odstotkov vseh sredstev podsklada.

Sestava naložb po državah



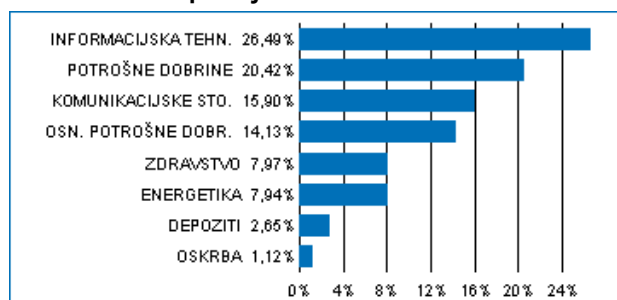
Sestava naložb po vrstah finančnih instrumentov



Največjih 10 naložb podsklada na dan 31.07.2019

Oznaka naložbe	%
MICROSOFT CORP - MSFT US	5,75
AMAZON.COM - AMZN US	4,99
APPLE COMPUTER INC - AAPL US	4,84
ALIBABA GROUP HOLDING LTD - BABA US	2,96
ALPHABET INC - GOOG US	2,93
FACEBOOK INC - FB US	2,85
WALMART INC - WMT US	2,45
TENCENT HOLDINGS LTD - 700 HK	2,26
VISA INC - V US	2,24
MASTERCARD INC - MA US	2,04

Sestava naložb po dejavnostih



TVEGANOST

1	2	3	4	5	6	7
				5		

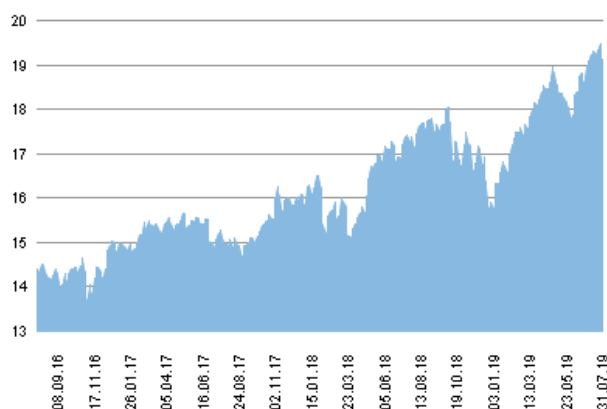
Nižje tveganje
Potencialno nižji donosi

Višje tveganje
Potencialno višji donosi

DATUM USTANOVITVE:	31.10.2012
GEOGRAFSKA USMERITEV:	GLOBALNI RAZVITI TRGI
NALOŽBENA POLITIKA:	DELNIŠKI PODSKLAD
VELIKOST PODSKLADA:	33,558 mio EUR
VEP (31.07.2019):	19,12 EUR
UPRAVLJAVEC PODSKLADA:	Triglav Skladi, mag. Mitja Baša

PODATKI O PODSKLADU

Prikaz gibanja vrednosti enote premoženja v EUR



Podsklad Triglav Top Brands je v mesecu juliju pridobil 2,6 odstotka. Indeks ameriških podjetij MSCI USA je pridobil 3,5 odstotka, indeks evropskih podjetij MSCI EUROPE je pridobil 0,2 odstotka, medtem ko je indeks japonskih podjetij MSCI JAPAN pridobil 2,2 odstotka. Med ciljnim borznimi indeksi so se v tem obdobju najbolje odrezali belgijski BEL20, ki je pridobil 4,3 odstotka, brazilski IBOV, ki je pridobil 4,0 odstotka, in nizozemski AEX, ki je pridobil 1,8 odstotka. Najslabše so se na drugi strani odrezali mehiški MEXBOL, ki je izgubil 2,6 odstotka, indijski SENSEX, ki je izgubil 2,6 odstotka, in južnokorejski KOSPI, ki je izgubil 5,2 odstotka. Med naložbami v portfelju so največ pridobile delnice belgijskega podjetja iz sektorja osnovnih dobrin Anheuser-Busch InBev SA/NV, ki so višje za 17,0 odstotka, ameriškega podjetja iz sektorja trajnih dobrin Starbucks Corp, ki so višje za 15,3 odstotka, in ameriškega podjetja iz sektorja komunikacij Alphabet Inc, ki so višje za 14,9 odstotka. Največje padce so po drugi strani dosegle delnice ameriškega podjetja iz sektorja zdravstva Pfizer Inc, ki so nižje za 8,5 odstotka, francoskega podjetja iz sektorja trajnih dobrin Kering SA, ki so nižje za 9,7 odstotka, in ameriškega podjetja iz sektorja komunikacij Netflix Inc, ki so nižje za 10,3 odstotka. Vse spremembe so izražene v evrih.

POROČILO UPRAVLJAVCA PODSKLADA

Delniški podsklad Triglav Top Brands je podsklad Krovnega sklada Triglav vzajemni skladi in ga upravlja družba Triglav Skladi, d. o. o., Slovenska 54, Ljubljana. Prospekt Krovnega sklada Triglav vzajemni skladi in Ključni podatki za vlagatelje so v slovenskem jeziku vlagateljem brezplačno na voljo na vseh vpisnih mestih družbe za upravljanje in na spletni strani www.triglavskladi.si. Podatki o gibanju vrednosti enot premoženja vseh podskladov Krovnega sklada Triglav vzajemni skladi so objavljeni v časopisih Finance, Delo, Dnevnik in Večer. Vrednost enote premoženja nima, zato donosi v preteklosti ne zagotavljajo donosov v prihodnosti. Provizijska politika: maksimalni vstopni stroški do 4 %, izstopni stroški pri nekaterih varčevalnih shemah do 2 %. Vstopni in izstopni stroški zmanjšujejo prikazan donos. Ocena tveganja in pričakovane donosnosti, prikazana v sintetičnem kazalniku, je izdelana na osnovi preteklih podatkov o poslovanju sklada. Podatki, ki se uporabljajo za izračun, niso nujno zanesljiv pokazatelj profila tveganja in pričakovane donosnosti v prihodnje. Glede na dejansko poslovanje sklada v prihodnosti se lahko ocena spremeni. Najnižja kategorija ne pomeni naložbe brez tveganja. Metodologija izračuna podatkov, predstavljenih v mesečnem poročilu, je vlagateljem na voljo na spletni strani družbe.

Delniški podsklad Triglav Zdravje in farmacija

POROČILO O POSLOVANJU PODSKLADA na dan 31.07.2019

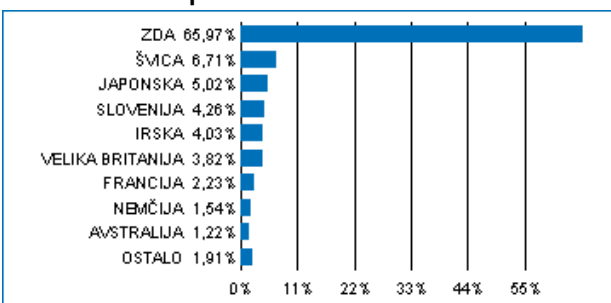
DONOSNOST

12 mesecev	36 mesecev	60 mesecev
5,27%	11,58%	47,41%

NALOŽBENA POLITIKA

Osnovni cilj sklada je doseganje visokih donosov na osnovi kapitalskih dobičkov, v manjši meri pa tudi dividend in obresti ter s tem zagotavljanje dolgoročne rasti vrednosti enote premoženja. Delež naložb v delnice iz sektorja zdravstvo, kot je določeno po mednarodni klasifikaciji GICS (Global Industry Classification Standard), ni nižji od 80 odstotkov sredstev podsklada, delež naložb v delnice in v enote premoženja oziroma delnice drugih investicijskih skladov pa skupaj predstavljajo najmanj 85 odstotkov vseh sredstev podsklada.

Sestava naložb po državah



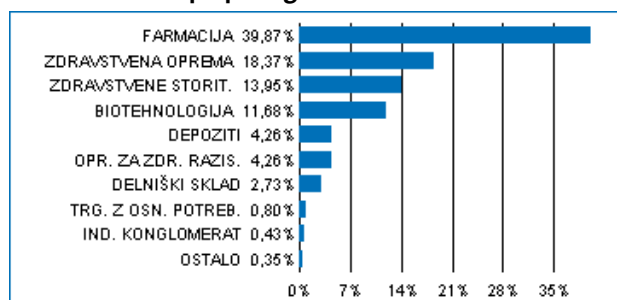
Sestava naložb po vrstah finančnih instrumentov



Največjih 10 naložb podsklada na dan 31.07.2019

Oznaka naložbe	%
JOHNSON & JOHNSON - JNJ US	6,56
UNITEDHEALTH GROUP INC - UNH US	5,17
PFIZER INC - PFE US	5,08
ABBOTT LABORATORIES - ABT US	3,72
MERCK & CO INC/NJ - MRK US	3,62
NOVARTIS AG-REG.SHS - NOVN SW	3,36
AMGEN INC - AMGN US	3,10
ISHARES GLOBAL HEALTHCARE ETF - IXI US	2,73
GILEAD SCIENCES INC - GILD US	2,65
HOYA CORP - 7741 JP	2,64

Sestava naložb po panogah



TVEGANOST

1	2	3	4	5	6	7
					6	

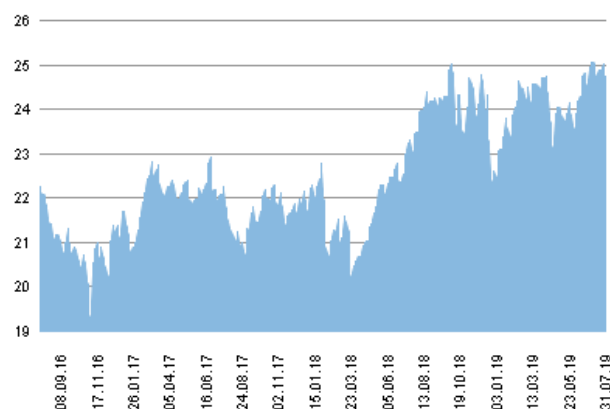
Nižje tveganje
Potencialno nižji donosi

Višje tveganje
Potencialno višji donosi

DATUM USTANOVITVE:	5.9.2011
GEOGRAFSKA USMERITEV:	GLOBALNI TRGI (ZDRAVSTVO)
NALOŽBENA POLITIKA:	DELNIŠKI PODSKLAD
VELIKOST PODSKLADA:	19,953 mio EUR
VEP (31.07.2019):	24,75 EUR
UPRAVLJAVEC PODSKLADA:	Triglav Skladi, Gašper Dovč, spec.

PODATKI O PODSKLADU

Prikaz gibanja vrednosti enote premoženja v EUR



Podsklad Triglav Zdravje in farmacija je v mesecu juliju pridobil 0,6 odstotka. Indeks globalnih podjetij iz sektorja zdravstva MSCI World Health Care Index je pridobil 0,9 odstotka. Med panožnimi borznimi indeksi sta se v tem obdobju najbolje odrezala indeksi izvajalcev zdravstvenih storitev MSCI World Health Care Providers & Services, ki je pridobil 4,4 odstotka, in indeks proizvajalcev zdravstvene opreme MSCI World Health Care Equipment and Supplies, ki je pridobil 4,1 odstotka. Slabše sta se na drugi strani odrezala indeksi farmacevtskih podjetij MSCI World Pharmaceuticals, ki je izgubil 0,9 odstotka, in indeks podjetij iz bioznanosti MSCI World Life Sciences Tools & Services, ki je izgubil 5,1 odstotka. Med naložbami v portfelju so največ pridobile delnice japonskega podjetja Daiichi Sankyo Co Ltd, ki so višje za 19,5 odstotka, ameriškega podjetja Universal Health Services Inc, ki so višje za 18,1 odstotka, in ameriškega podjetja Edwards Lifesciences Corp, ki so višje za 17,6 odstotka. Največje padce so po drugi strani dosegle delnice nemškega podjetja Fresenius Medical Care AG & Co KGaA, ki so nižje za 8,9 odstotka, ameriškega podjetja Alexion Pharmaceuticals Inc, ki so nižje za 11,7 odstotka, in ameriškega podjetja Illumina Inc, ki so nižje za 17,0 odstotka. Vse spremembe so izražene v evrih.

Delniški podsklad Triglav Zdravje in farmacija je podsklad Krovnega sklada Triglav vzajemni skladi in ga upravlja družba Triglav Skladi, d. o. o., Slovenska 54, Ljubljana. Prospekt Krovnega sklada Triglav vzajemni skladi in Ključni podatki za vlagatelje so v slovenskem jeziku vlagateljem brezplačno na voljo na vseh vpisnih mestih družbe za upravljanje in na spletni strani www.triglavskladi.si. Podatki o gibanju vrednosti enot premoženja vseh podskladov Krovnega sklada Triglav vzajemni skladi so objavljeni v časopisih Finance, Delo, Dnevnik in Večer. Vrednost enote premoženja nima, zato donosi v preteklosti ne zagotavljajo donosov v prihodnosti. Provizijska politika: maksimalni vstopni stroški do 4 %, izstopni stroški pri nekaterih varčevalnih shemah do 2 %. Vstopni in izstopni stroški zmanjšujejo prikazan donos. Ocena tveganja in pričakovane donosnosti, prikazana v sintetičnem kazalniku, je izdelana na osnovi preteklih podatkov o poslovanju sklada. Podatki, ki se uporabljajo za izračun, niso nujno zanesljiv pokazatelj profila tveganja in pričakovane donosnosti v prihodnje. Glede na dejansko poslovanje sklada v prihodnosti se lahko ocena spremeni. Najnižja kategorija ne pomeni naložbe brez tveganja. Metodologija izračuna podatkov, predstavljenih v mesečnem poročilu, je vlagateljem na voljo na spletni strani družbe.

SESTAVA NALOŽB

POROČILO UPRAVLJAVCA PODSKLADA