

Mesečno poročilo podskladov Krovnega sklada Triglav vzajemni skladi



Maj 2018

WWW.TRIGLAVSKLADI.SI ((**080 10 19**)

PODSKLADI

Triglav Azija

Triglav Balkan

Triglav EM Potrošne dobrine

Triglav Evropa

Triglav High Yield Bond

Triglav Hitro rastoča podjetja

Triglav Money Market EUR

Triglav Naravni viri

Triglav Nepremičnine

Triglav Obvezniški

Triglav Rastoči trgi

Triglav Renta

Triglav Severna Amerika

Triglav Steber Global

Triglav Svetovni razviti trgi

Triglav Top Brands

Triglav Zdravje in farmacija

Delniški podsklad Triglav Azija

POROČILO O POSLOVANJU PODSKLADA na dan 31.05.2018

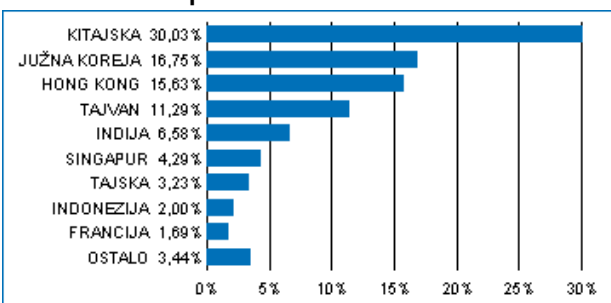
DONOSNOST

12 mesecev	36 mesecev	60 mesecev
10,67%	6,87%	42,69%

NALOŽBENA POLITIKA

Osnovni cilj delniškega podsklada Triglav Azija je doseganje visokih donosov na osnovi kapitalskih dobičkov in dividend ter s tem zagotavljanje dolgoročne rasti vrednosti enote premoženja. Naložbe podsklada so regionalno usmerjene in sicer pretežno v delnice podjetij s sedežem na enem od azijskih trgov. Omenjene naložbe skupaj predstavljajo najmanj 80 odstotkov vseh sredstev podsklada, do 10 odstotkov sredstev pa ima podsklad možnost razpršiti na druge razvite in hitro rastoče trge.

Sestava naložb po državah



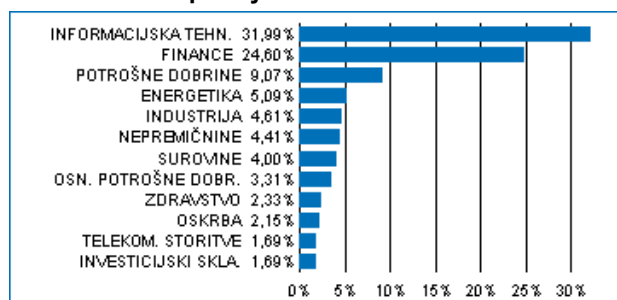
Sestava naložb po vrstah finančnih instrumentov



Največjih 10 naložb podsklada na dan 31.05.2018

Oznaka naložbe	%
TENCENT HOLDINGS LTD - 700 HK	8,06
SAMSUNG ELECTRONICS CO LTD - 005930 KS	7,00
TAIWAN SEMICONDUCTOR-SP ADR - 2330 TT	6,09
ALIBABA GROUP HOLDING LTD - BABA US	6,01
AIA GROUP LTD - 1299 HK	3,95
HDFC BANK LTD - HDB US	2,15
CHINA CONSTRUCTION BANK CORP - 939 HK	2,11
LYXOR UCITS ETF MSCI INDIA FCP - INR FP	1,69
DBS GROUP HOLDINGS LTD - DBS SP	1,69
PING AN INSURANCE GROUP CO OF - 2318 HK	1,66

Sestava naložb po dejavnostih



TVEGANOST

1	2	3	4	5	6	7
				5		

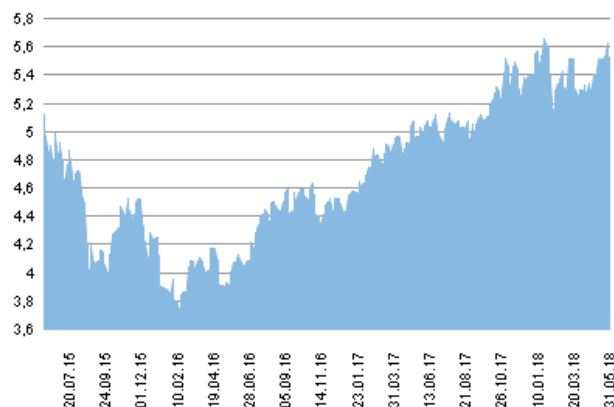
Nižje tveganje
Potencialno nižji donosi

Višje tveganje
Potencialno višji donosi

DATUM USTANOVITVE:	31.8.2006
GEOGRAFSKA USMERITEV:	AZIJA
NALOŽBENA POLITIKA:	DELNIŠKI PODSKLAD
VELIKOST PODSKLADA:	9,335 mio EUR
VEP (31.05.2018):	5,53 EUR
UPRAVLJAVEC PODSKLADA:	Triglav Skladi, Alexandr Gutirea, mag., CFA

PODATKI O PODSKLADU

Prikaz gibanja vrednosti enote premoženja v EUR



Podsklad Triglav Azija je v mesecu maju pridobil 2,0 odstotka. Indeks azijskih podjetij MSCI AC Asia EX Japan je prav tako pridobil 2,0 odstotka. Med ciljnimi borznimi indeksi so se v tem obdobju najbolj odrezali kitajski MSCI China, ki je pridobil 5,2 odstotka, hongkonški MSCI Hong Kong, ki je pridobil 3,5 odstotka, in tajvanski MSCI Taiwan, ki je prav tako pridobil 3,5 odstotka. Najslabše so se na drugi strani odrezali korejski MSCI Korea, ki je izgubil 1,3 odstotka, singapurski MSCI Singapore, ki je izgubil 3,9 odstotka, in malezijski MSCI Malaysia, ki je izgubil 4,9 odstotka. Med naložbami v portfelju so največ pridobile delnice kitajskega podjetja iz sektorja zdravstva CSPC Pharmaceutical Group Ltd, ki so višje za 25,5 odstotka, hongkonškega podjetja iz sektorja zdravstva Sino Biopharmaceutical Ltd, ki so višje za 22,7 odstotka, in kitajskega podjetja iz sektorja trajnih dobrin TAL Education Group, ki so višje za 20,4 odstotka. Največje padce so po drugi strani dosegle delnice južnokorejskega podjetja iz sektorja financ KB Financial Group Inc, ki so nižje za 13,2 odstotka, južnokorejskega podjetja iz sektorja industrije Hyundai Glovis Ltd, ki so nižje za 18,2 odstotka, in kitajskega podjetja iz sektorja trajnih dobrin Vipshop Holdings Ltd, ki so nižje za 22,1 odstotka. Vse spremembe so izražene v evrih.

POROČILO UPRAVLJAVCA PODSKLADA

Delniški podsklad Triglav Azija je podsklad Krovnega sklada Triglav vzajemni skladi in ga upravlja družba Triglav Skladi, d. o. o., Slovenska 54, Ljubljana. Prospekt Krovnega sklada Triglav vzajemni skladi in ključni podatki za vlagatelje so v slovenskem jeziku vlagateljem brezplačno na voljo na vseh vpisnih mestih družbe za upravljanje in na spletni strani www.triglavskladi.si. Podatki o gibanju vrednosti enot premoženja vseh podskladov Krovnega sklada Triglav vzajemni skladi so objavljeni v časopisih Finance, Delo, Dnevnik in Večer. Vrednost enote premoženja niha, zato donosi v preteklosti ne zagotavljajo donosov v prihodnosti. Provizijska politika: maksimalni vstopni stroški do 4%, izstopni stroški pri nekaterih varčevalnih shemah do 2%. Vstopni in izstopni stroški zmanjšujejo prikazan donos. Ocena tveganja in pričakovane donosnosti, prikazana v sintetičnem kazalniku, je izdelana na osnovi preteklih podatkov o poslovanju sklada. Podatki, ki se uporabljajo za izračun, niso nujno zanesljiv pokazatelj profila tveganja in pričakovane donosnosti v prihodnje. Glede na dejansko poslovanje sklada v prihodnosti se lahko ocena spremeni. Najnižja kategorija ne pomeni naložbe brez tveganja. Metodologija izračuna podatkov, predstavljenih v mesečnem poročilu, je vlagateljem na voljo na spletni strani družbe.

Delniški podsklad Triglav Balkan

POROČILO O POSLOVANJU PODSKLADA na dan 31.05.2018

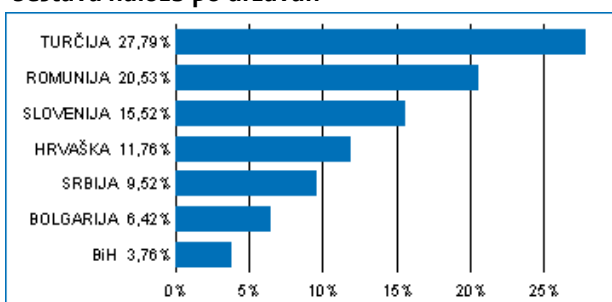
DONOSNOST

12 mesecev	36 mesecev	60 mesecev
-8,03%	-4,27%	-0,71%

NALOŽBENA POLITIKA

Triglav Balkan je regijski delniški podsklad z naložbeno politiko, usmerjeno na kapitalske trge balkanskih držav Slovenije, Hrvaške, Bosne in Hercegovine, Srbije, Bolgarije, Romunije, Grčije in Turčije. Skupna značilnost držav, kamor sklad usmerja svoja sredstva, je vstop oz. približevanje Evropski uniji. Močna gospodarska rast, pritek svežega domačega in tujega kapitala, tranzicijsko obdobje, nedokončane privatizacijske zgodbe in lastniška konsolidacija so dejavniki, ki pomembno vplivajo na razvoj regije.

Sestava naložb po državah



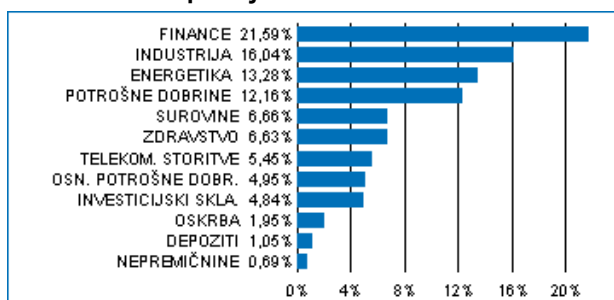
Sestava naložb po vrstah finančnih instrumentov



Največjih 10 naložb podsklada na dan 31.05.2018

Oznaka naložbe	%
KRKA D.D. NOVO MESTO - KRKG	4,59
OMV PETROM SA - SNP RO	4,03
BANCA TRANSILVANIA - TLV RO	3,76
FONDUL PROPRIETATEA SA/FUND - FP RO	3,72
EREGLI DEMIR VE CELIK FABRIKALARI TAS - EREGL TI	3,54
PETROL D.D. - PETG	3,46
BRD-GROUPE SOCIETE GENERALE - BRD RO	3,03
ROMGAZ SA - SNG RO	2,76
TURKIYE GARANTI BANKASI - GARAN TI	2,76
AKBANK T.A.S. - AKBNK TI	2,38

Sestava naložb po dejavnostih



TVEGANOST

1	2	3	4	5	6	7
				5		

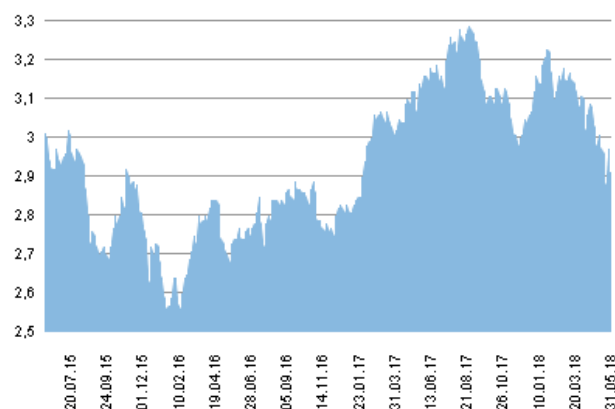
Nižje tveganje
Potencialno nižji donosi

Višje tveganje
Potencialno višji donosi

DATUM USTANOVITVE: 31.8.2006
GEOGRAFSKA USMERITEV: BALKAN
NALOŽBENA POLITIKA: DELNIŠKI PODSKLAD
VELIKOST PODSKLADA: 11,445 mio EUR
VEP (31.05.2018): 2,91 EUR
UPRAVLJAVEC PODSKLADA: Triglav Skladi, mag. Matjaž Dlesk, CFA

PODATKI O PODSKLADU

Prikaz gibanja vrednosti enote premoženja v EUR



Podsklad Triglav Balkan je v mesecu maju pridobil 4,2 odstotka. Med ciljnim borznimi indeksi so se v tem obdobju najbolj odrezali slovenski SBITOP, ki je pridobil 4,7 odstotka, romunski BET, ki je pridobil 3,4 odstotka, in hrvaški CRO, ki je pridobil 2,8 odstotka. Najslabše so se na drugi strani odrezali bolgarski SOFIX, ki je izgubil 3,3 odstotka, bosanski SASX10, ki je izgubil 3,6 odstotka, in turški XU100, ki je izgubil 10,3 odstotka. Med naložbami v portfelju so največ pridobile delnice hrvaškega podjetja iz sektorja osnovnih dobrin Atlantic Grupa, ki so višje za 13,6 odstotka, hrvaške banke Zagrebačka banka d. d., ki so višje za 9,2 odstotka, in turškega proizvajalca motornih vozil Ford Otomotiv Sanayi AS, ki so višje za 5,9 odstotka. Največje padce so po drugi strani dosegle delnice turškega podjetja iz sektorja industrije Trakya Cam Sanayii AS, ki so nižje za 20,8 odstotka, turškega prehrambenega podjetja Ulker Biskuvi Sanayi AS, ki so nižje za 23,7 odstotka, in turškega podjetja iz sektorja surovin Petkim Petrokimya Holding AS, ki so nižje za 39,1 odstotka. Vse spremembe so izražene v evrih.

POROČILO UPRAVLJAVCA PODSKLADA

Delniški podsklad Triglav Balkan je podsklad Krovnega sklada Triglav vzajemni skladi in ga upravlja družba Triglav Skladi, d. o. o., Slovenska 54, Ljubljana. Prospekt Krovnega sklada Triglav vzajemni skladi in ključni podatki za vlagatelje so v slovenskem jeziku vlagateljem brezplačno na voljo na vseh vpisnih mestih družbe za upravljanje in na spletni strani www.triglavskladi.si. Podatki o gibanju vrednosti enot premoženja vseh podskladov Krovnega sklada Triglav vzajemni skladi so objavljeni v časopisih Finance, Delo, Dnevnik in Večer. Vrednost enote premoženja niha, zato donosi v preteklosti ne zagotavljajo donosov v prihodnosti. Provizijska politika: maksimalni vstopni stroški do 4%, izstopni stroški pri nekaterih varčevalnih shemah do 2%. Vstopni in izstopni stroški zmanjšujejo prikazan donos. Ocena tveganja in pričakovane donosnosti, prikazana v sintetičnem kazalniku, je izdelana na osnovi preteklih podatkov o poslovanju sklada. Podatki, ki se uporabljajo za izračun, niso nujno zanesljiv pokazatelj profila tveganja in pričakovane donosnosti v prihodnje. Glede na dejansko poslovanje sklada v prihodnosti se lahko ocena spremeni. Najnižja kategorija ne pomeni naložbe brez tveganja. Metodologija izračuna podatkov, predstavljenih v mesečnem poročilu, je vlagateljem na voljo na spletni strani družbe.

Delniški podsklad Triglav EM Potrošne dobrine

POROČILO O POSLOVANJU PODSKLADA na dan 31.05.2018

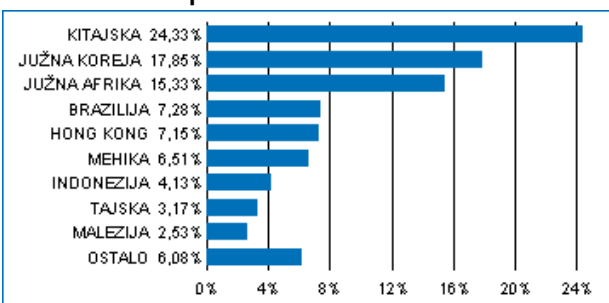
DONOSNOST

12 mesecev	36 mesecev	60 mesecev
-6,01%	-8,86%	0,82%

NALOŽBENA POLITIKA

Delniški podsklad Triglav EM Potrošne dobrine je sektorski in regionalni delniški sklad. Sredstva nalaga regionalno, pretežno v delnice izdajateljev s sedežem v regiji rastočih trgov. Sredstva nalaga sektorsko usmerjeno, in sicer pretežno v delnice podjetij iz sektorjev osnovnih potrošnih dobrin (ang. Consumer Staples) ter ostalih potrošnih dobrin (ang. Consumer Discretionary), kot sta določena po klasifikaciji GICS (Global Industry Classification Standard). Naložbe v delnice in v enote premoženja oziroma delnice drugih investicijskih skladov skupaj predstavljajo najmanj 85 odstotkov vseh sredstev podsklada.

Sestava naložb po državah



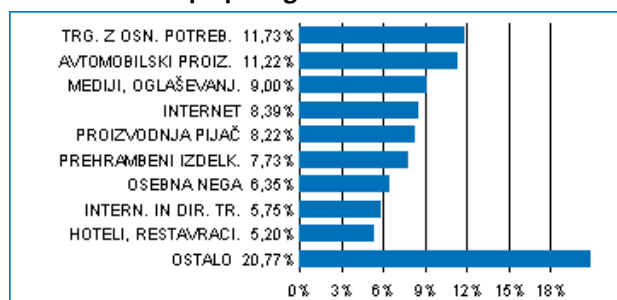
Sestava naložb po vrstah finančnih instrumentov



Največjih 10 naložb podsklada na dan 31.05.2018

Oznaka naložbe	%
NASPERS LTD - NPN SJ	8,06
TENCENT HOLDINGS LTD - 700 HK	7,34
HYUNDAI MOTOR CO - 005380 KS	3,67
JD.COM INC - JD US	3,65
LG HOUSEHOLD & HEALTH CARE LTD - 051900 KS	3,13
AMBEV SA - ABEV3 BZ	2,82
GEELY AUTOMOBILE HOLDINGS LTD - 175 HK	2,20
WAL-MART DE MEXICO SAB DE CV - WALMEX* MM	2,19
FOMENTO ECONOMICO MEX-SP AD - FMX US	2,15
YUM CHINA HOLDINGS INC - YUMC US	2,15

Sestava naložb po panogah



TVEGANOST

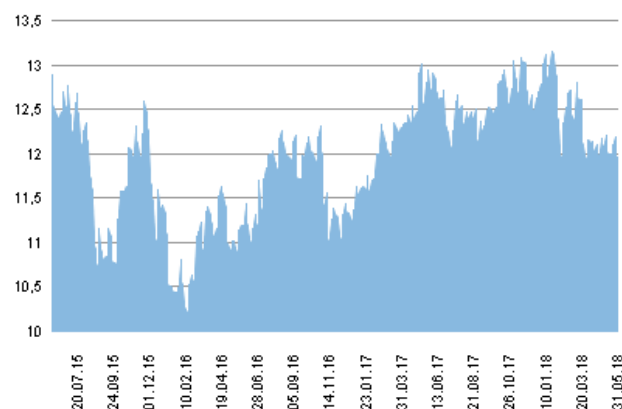
1	2	3	4	5	6	7
					6	

Nižje tveganje
Potencialno nižji donosi

Višje tveganje
Potencialno višji donosi

DATUM USTANOVITVE: 5.9.2011
GEOGRAFSKA USMERITEV: GLOBALNI HITRO RASTOČI TRGI (POTROŠNJA)
NALOŽBENA POLITIKA: DELNIŠKI PODSKLAD
VELIKOST PODSKLADA: 3,200 mio EUR
VEP (31.05.2018): 11,96 EUR
UPRAVLJAVEC PODSKLADA: Triglav Skladi, mag. Matjaž Dlesk, CFA

Prikaz gibanja vrednosti enote premoženja v EUR



Podsklad Triglav EM Potrošne dobrine je v mesecu maju izgubil 1,7 odstotka. Indeks podjetij iz sektorja trajnih dobrin regije rastočih trgov MSCI je izgubil 1,2 odstotka, medtem ko je indeks podjetij iz sektorja osnovnih dobrin regije rastočih trgov MSCI izgubil 1,6 odstotka. Med ciljnim borznimi indeksi so se v tem obdobju najbolje odrezali ruski RTSI\$, ki je pridobil 4,5 odstotka, indijski SENSEX, ki je pridobil 3,0 odstotka, in južnokorejski KOSPI, ki je izgubil 0,8 odstotka. Najslabše so se na drugi strani odrezali madžarski BUX, ki je izgubil 9,7 odstotka, mehiški MEXBOL, ki je izgubil 10,0 odstotka, in turški XU100, ki je izgubil 10,3 odstotka. Med naložbami v portfelju so največ pridobile delnice kitajskega prehrabnega podjetja Tingyi Cayman Islands Holding Corp, ki so višje za 21,8 odstotka, kitajskega izobraževalnega podjetja TAL Education Group, ki so višje za 20,4 odstotka, in hongkonške pivovarne China Resources Beer Holdings Company Ltd, ki so višje za 15,9 odstotka. Največje padce so po drugi strani dosegle delnice brazilskega pivovarja Ambev SA, ki so nižje za 18,9 odstotka, kitajske spletne prodajalne Vipshop Holdings Ltd, ki so nižje za 22,1 odstotka, in brazilskega izobraževalnega podjetja Kroton Educacional SA, ki so nižje za 25,8 odstotka. Vse spremembe so izražene v evrih.

PODATKI O PODSKLADU

POROČILO UPRAVLJAVCA PODSKLADA

Delniški podsklad Triglav EM Potrošne dobrine je podsklad Krovnega sklada Triglav vzajemni skladi in ga upravlja družba Triglav Skladi, d. o. o., Slovenska 54, Ljubljana. Prospekt Krovnega sklada Triglav vzajemni skladi in ključni podatki za vlagatelje so v slovenskem jeziku vlagateljem brezplačno na voljo na vseh vpisnih mestih družbe za upravljanje in na spletni strani www.triglavskladi.si. Podatki o gibanju vrednosti enot premoženja vseh podskladov Krovnega sklada Triglav vzajemni skladi so objavljeni v časopisih Finance, Delo, Dnevnik in Večer. Vrednost enote premoženja niha, zato donosi v preteklosti ne zagotavljajo donosov v prihodnosti. Provizijska politika: maksimalni vstopni stroški do 4 %, izstopni stroški pri nekaterih varčevalnih shemah do 2 %. Vstopni in izstopni stroški zmanjšujejo prikazan donos. Ocena tveganja in pričakovane donosnosti, prikazana v sintetičnem kazalniku, je izdelana na osnovi preteklih podatkov o poslovanju sklada. Podatki, ki se uporabljajo za izračun, niso nujno zanesljiv pokazatelj profila tveganja in pričakovane donosnosti v prihodnje. Glede na dejansko poslovanje sklada v prihodnosti se lahko ocena spremeni. Najnižja kategorija ne pomeni naložbe brez tveganja. Metodologija izračuna podatkov, predstavljenih v mesečnem poročilu, je vlagateljem na voljo na spletni strani družbe.

Delniški podsklad Triglav Evropa

POROČILO O POSLOVANJU PODSKLADA na dan 31.05.2018

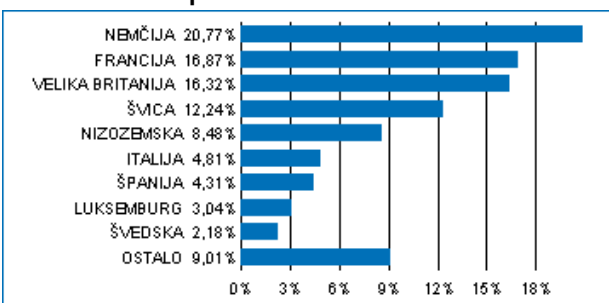
DONOSNOST

12 mesecev	36 mesecev	60 mesecev
-1,76%	-5,65%	35,02%

NALOŽBENA POLITIKA

Triglav Evropa je regionalni delniški sklad. Naložbe podsklada so pretežno usmerjene v delnice evropskih izdajateljev s pozitivno dolgoročno perspektivo poslovanja. Naložbe v delnice podjetij in enote delniških ciljnih skladov skupaj predstavljajo najmanj 85 odstotkov vseh sredstev podsklada.

Sestava naložb po državah



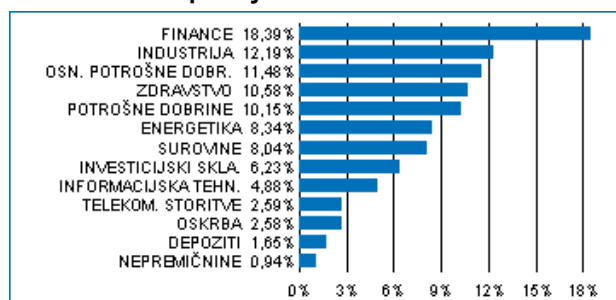
Sestava naložb po vrstah finančnih instrumentov



Največjih 10 naložb podsklada na dan 31.05.2018

Oznaka naložbe	%
ISHARES STOXX EUROPE 600 UCITS - SXXPIEX GY	3,38
XTRACKERS MSCI EUROPE SMALL CAP UCITS ETF - XXSC GY	2,86
NESTLE SA - NESN SW	2,59
ROYAL DUTCH SHELL PLC-A SHS - RDSA LN	2,58
NOVARTIS AG-REG.SHS - NOVN SW	2,48
BANCO SANTANDER CENTRAL HSP - SAN SQ	2,15
ALLIANZ AG - ALV GY	2,01
UNILEVER NV - UNA NA	1,96
SIEMENS AG - SIE GY	1,95
INTESA SANPAOLO SPA - ISP IM	1,84

Sestava naložb po dejavnostih



TVEGANOST

1	2	3	4	5	6	7
				5		

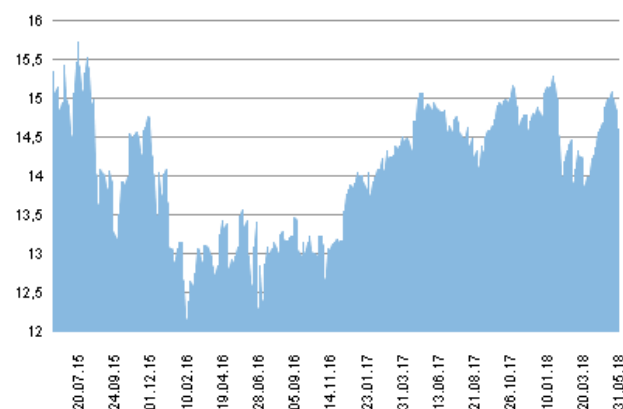
Nižje tveganje
Potencialno nižji donosi

Višje tveganje
Potencialno višji donosi

DATUM USTANOVITVE: 22.12.2005
GEOGRAFSKA USMERITEV: EVROPA
NALOŽBENA POLITIKA: DELNIŠKI PODSKLAD
VELIKOST PODSKLADA: 48,492 mio EUR
VEP (31.05.2018): 14,60 EUR
UPRAVLJAVEC PODSKLADA: Triglav Skladi, Sašo Ivanović, univ. dipl. ekon.

PODATKI O PODSKLADU

Prikaz gibanja vrednosti enote premoženja v EUR



Podsklad Triglav Evropa je v mesecu maju izgubil 0,6 odstotka. Evropski delniški indeks S&P Europe 350 je izgubil 0,7 odstotka. Med ciljnim borznimi indeksi so se v tem obdobju najbolj odrezali irski ISEQ, ki je pridobil 4,9 odstotka, norveški OBX, ki je pridobil 2,6 odstotka, in britanski FTSE, ki je pridobil 2,4 odstotka. Najslabše so se na drugi strani odrezali belgijski BEL20, ki je izgubil 3,7 odstotka, španski IBEX, ki je izgubil 5,2 odstotka, in italijanski FTSEMIB, ki je izgubil 9,2 odstotka. Med naložbami v portfelju so največ pridobile delnice nemškega podjetja iz sektorja trajnih dobrin Puma SE, ki so višje za 28,3 odstotka, nemškega podjetja iz sektorja informacijske tehnologije Wirecard AG, ki so višje za 16,8 odstotka, in britanskega podjetja iz sektorja energetike Subsea 7 SA, ki so višje za 12,2 odstotka. Največje padce so po drugi strani dosegle delnice britanskega podjetja iz sektorja telekomunikacij BT Group PLC, ki so nižje za 17,6 odstotka, francoskega podjetja iz sektorja financ Societe Generale SA, ki so nižje za 18,9 odstotka, in italijanskega podjetja iz sektorja financ Intesa Sanpaolo SpA, ki so nižje za 20,4 odstotka. Vse spremembe so izražene v evrih.

POROČILO UPRAVLJAVCA PODSKLADA

Delniški podsklad Triglav Evropa je podsklad Krovnega sklada Triglav vzajemni skladi in ga upravlja družba Triglav Skladi, d. o. o., Slovenska 54, Ljubljana. Prospekt Krovnega sklada Triglav vzajemni skladi in ključni podatki za vlagatelje so v slovenskem jeziku vlagateljem brezplačno na voljo na vseh vpisnih mestih družbe za upravljanje in na spletni strani www.triglavskladi.si. Podatki o gibanju vrednosti enot premoženja vseh podskladov Krovnega sklada Triglav vzajemni skladi so objavljeni v časopisih Finance, Delo, Dnevnik in Večer. Vrednost enote premoženja niha, zato donosi v preteklosti ne zagotavljajo donosov v prihodnosti. Provizijska politika: maksimalni vstopni stroški do 3%, izstopni stroški pri nekaterih varčevalnih shemah do 2%. Vstopni in izstopni stroški zmanjšujejo prikazan donos. Ocena tveganja in pričakovane donosnosti, prikazana v sintetičnem kazalniku, je izdelana na osnovi preteklih podatkov o poslovanju sklada. Podatki, ki se uporabljajo za izračun, niso nujno zanesljiv pokazatelj profila tveganja in pričakovane donosnosti v prihodnje. Glede na dejansko poslovanje sklada v prihodnosti se lahko ocena spremeni. Najnižja kategorija ne pomeni naložbe brez tveganja. Metodologija izračuna podatkov, predstavljenih v mesečnem poročilu, je vlagateljem na voljo na spletni strani družbe.

Podsklad Triglav High Yield Bond

POROČILO O POSLOVANJU PODSKLADA na dan 31.05.2018

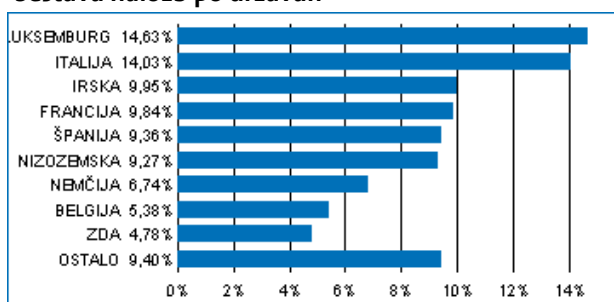
DONOSNOST

12 mesecev	36 mesecev	60 mesecev
-2,29%	-7,91%	-11,89%

NALOŽBENA POLITIKA

Podsklad Triglav High Yield Bond je sklad obveznic izven naložbenega razreda. Naložbeni cilj podsklada je zagotavljati dolgoročno kapitalsko rast na osnovi tekočih prihodkov od obresti dolžniških vrednostnih papirjev in kapitalskih dobičkov pri upravljanju naložb. Skupaj izpostavljenost do obveznic predstavlja najmanj 80 odstotkov sredstev sklada, pri tem je najmanj 70 odstotkov sredstev izpostavljenih do obveznic zunaj naložbenega razreda.

Sestava naložb po državah



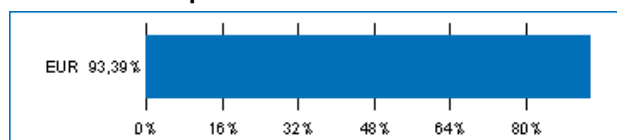
Sestava naložb po vrstah finančnih instrumentov



Največjih 10 naložb podsklada na dan 31.05.2018

Oznaka naložbe	%
BARRY CALLEBAUT SVCS NV - BARY 5 3/8 06/15/21	5,38
BANK OF IRELAND - BKIR 10 02/12/20	5,26
TELECOM ITALIA SPA - TITIM 5 1/4 02/10/22	5,14
FIAT CHRYSLER FINANCE EU - FCAIM 4 3/4 07/15/22	5,14
PETROBRAS GLOBAL FINANCE - PETBRA 5 7/8 03/07/22	5,06
CASINO GUICHARD PERRACHON SA - COFP 4.726 05/26/21	4,95
CROWN EURO HOLDINGS SA - CCK 4 07/15/22	4,90
MEDIOBANCA SPA - BACRED 5 11/15/20	4,90
CNH INDUSTRIAL FIN EUR 5 - CNHI 2 7/8 09/27/21	4,85
CEMEX FINANCE LLC - CEMEX 4 5/8 06/15/24	4,78

Sestava naložb po valutah



TVEGANOST

1	2	3	4	5	6	7
		3				

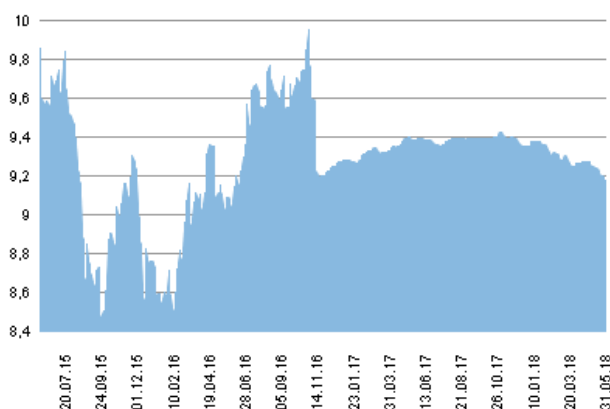
Nižje tveganje
Potencialno nižji donosi

Višje tveganje
Potencialno višji donosi

DATUM USTANOVITVE:	5.9.2011
GEOGRAFSKA USMERITEV:	SVET
NALOŽBENA POLITIKA:	OBVEZNIŠKI PODSKLAD
VELIKOST PODSKLADA:	2,257 mio EUR
VEP (31.05.2018):	9,18 EUR
UPRAVLJAVEC PODSKLADA:	Triglav Skladi, mag. Rok Bertoncelj, CFA

PODATKI O PODSKLADU

Prikaz gibanja vrednosti enote premoženja v EUR



Podsklad Triglav High Yield Bond je v mesecu maju izgubil 1,07 odstotka. Indeks obveznic izven naložbenega razreda Markit iBoxx EUR Liquid High Yield Index je izgubil 1,16 odstotka. Indeks obveznic bonitetne ocene BB je izgubil 1,49 odstotka, indeks obveznic bonitetne ocene B je izgubil 1,14 odstotka, indeks obveznic bonitetne ocene CCC je izgubil 2,12 odstotka, indeks obveznic bonitetne ocene CC in nižje pa je izgubil 0,67 odstotka. Med naložbami v portfelju so se tokrat najbolj odrezale irske RURAL 3.3744 05/20/21, ki so višje za 1,23 odstotka, belgijske BARY 5 3/8 06/15/21, ki so nižje za 0,24 odstotka, in nemške SDFGR 4 1/8 12/06/21, ki so nižje za 0,25 odstotka. Najslabše pa so se po drugi strani odrezale turške ACKAF 3 7/8 09/16/21, ki so nižje za 2,65 odstotka, italijanske BACRED 5 11/15/20, ki so nižje za 2,67 odstotka, in italijanske MANTEN 9 06/15/22, ki so nižje za 6,74 odstotka. Vse spremembe so izražene v evrih.

POROČILO UPRAVLJAVCA PODSKLADA

Obvezniški podsklad Triglav High Yield Bond je podsklad Krovnega sklada Triglav vzajemni skladi in ga upravlja družba Triglav Skladi, d. o. o., Slovenska 54, Ljubljana. Prospekt Krovnega sklada Triglav vzajemni skladi in Ključni podatki za vlagatelje so v slovenskem jeziku vlagateljem brezplačno na voljo na vseh vpisnih mestih družbe za upravljanje in na spletni strani www.triglavskladi.si. Podatki o gibanju vrednosti enot premoženja vseh podskladov Krovnega sklada Triglav vzajemni skladi so objavljeni v časopisih Finance, Delo, Dnevnik in Večer. Vrednost enote premoženja nima, zato donosi v preteklosti ne zagotavljajo donosov v prihodnosti. Provizijska politika: maksimalni vstopni stroški do 2 %, izstopni stroški pri nekaterih varčevalnih shemah do 1,5 %. Vstopni in izstopni stroški zmanjšujejo prikazan donos. Ocena tveganja in pričakovane donosnosti, prikazana v sintetičnem kazalniku, je izdelana na osnovi preteklih podatkov o poslovanju sklada. Podatki, ki se uporabljajo za izračun, niso nujno zanesljiv pokazatelj profila tveganja in pričakovane donosnosti v prihodnje. Glede na dejansko poslovanje sklada v prihodnosti se lahko ocena spremeni. Najnižja kategorija ne pomeni naložbe brez tveganja. Metodologija izračuna podatkov, predstavljenih v mesečnem poročilu, je vlagateljem na voljo na spletni strani družbe.

Delniški podsklad Triglav Hitro rastoča podjetja

POROČILO O POSLOVANJU PODSKLADA na dan 31.05.2018

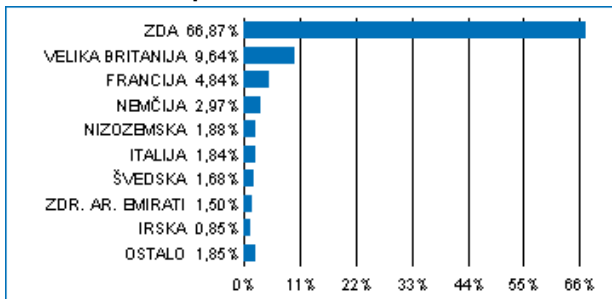
DONOSNOST

12 mesecev	36 mesecev	60 mesecev
11,32%	25,64%	80,78%

NALOŽBENA POLITIKA

Triglav Hitro rastoča podjetja je specializiran delniški podsklad, ki svoja sredstva vlaga globalno, v manjša podjetja (do največ 8 milijard evrov tržne kapitalizacije), ki imajo veliko potencialno rast, posledično visoko stopnjo rasti dobička ter nadpovprečno pričakovano donosnost. Naložbe v delnice in v enote investicijskih skladov skupaj predstavljajo najmanj 85 odstotkov vseh sredstev podsklada. Delež naložb v podjetja z nizko tržno kapitalizacijo ni nižji od 80 odstotkov sredstev podsklada.

Sestava naložb po državah



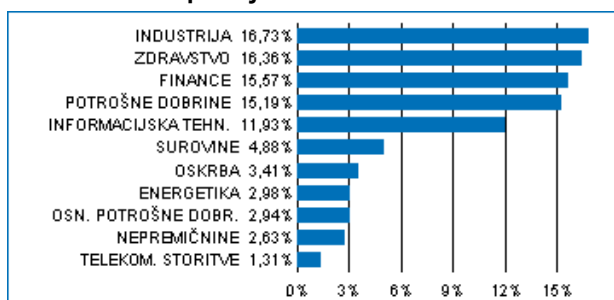
Sestava naložb po vrstah finančnih instrumentov



Največjih 10 naložb podsklada na dan 31.05.2018

Oznaka naložbe	%
WINTRUST FINANC - WTRF US	1,95
HAEMONETICS CORP - HAE US	1,92
OLLIENULLS BARGAIN OUTLET HOLDING - OLLI US	1,80
ICU MEDICAL INC - ICUI US	1,73
TREX CO INC - TREX US	1,65
SELECTIVE INSURANCE GROUP - SIGI US	1,57
WOLVERINE WORLD WIDW INC - WWW US	1,55
NMC HEALTH PLC - NMC LN	1,50
CACI INTERNATIONAL INC - CACI US	1,49
ASGN INCORPORATED - ASGN US	1,41

Sestava naložb po dejavnostih



TVEGANOST

1	2	3	4	5	6	7
				5		

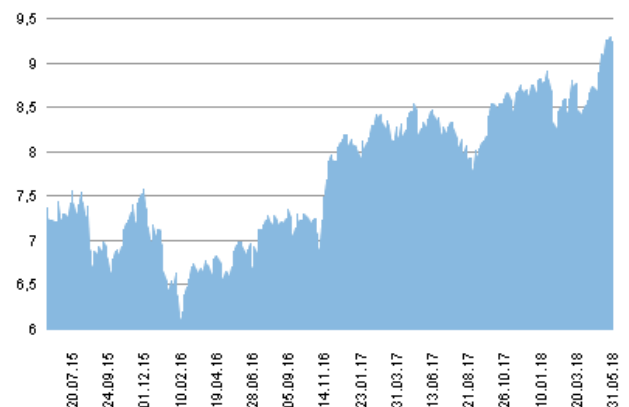
Nižje tveganje
Potencialno nižji donosi

Višje tveganje
Potencialno višji donosi

DATUM USTANOVITVE:	31.8.2006
GEOGRAFSKA USMERITEV:	SVET
NALOŽBENA POLITIKA:	DELNIŠKI PODSKLAD
VELIKOST PODSKLADA:	20,139 mio EUR
VEP (31.05.2018):	9,24 EUR
UPRAVLJAVEC PODSKLADA:	Triglav Skladi, mag. Mitja Baša

PODATKI O PODSKLADU

Prikaz gibanja vrednosti enote premoženja v EUR



Podsklad Triglav Hitro rastoča podjetja je v mesecu maju pridobil 6,2 odstotka. Indeks malih ameriških podjetij S&P 600 je pridobil 10,3 odstotka, medtem ko je indeks malih evropskih podjetij Stoxx Europe Small 200 pridobil 0,6 odstotka. Med sektorskimi indeksi malih ameriških podjetij so se v tem obdobju najbolje odrezali indeks podjetij iz sektorja zdravstva, ki je pridobil 13,3 odstotka, indeks podjetij iz sektorja informacijske tehnologije, ki je pridobil 11,8 odstotka, in indeks podjetij iz sektorja osnovnih dobrin, ki je pridobil 11,1 odstotka. Najslabše so se na drugi strani odrezali indeks podjetij iz sektorja telekomunikacij, ki je pridobil 7,8 odstotka, indeks podjetij iz sektorja surovin, ki je pridobil 7,4 odstotka, in indeks podjetij iz sektorja javne oskrbe, ki je pridobil 6,9 odstotka. Med naložbami v portfelju so največ pridobile delnice britanskega podjetja iz sektorja trajnih dobrin Ocado Group PLC, ki so višje za 67,3 odstotka, ameriškega podjetja iz sektorja industrije Axon Enterprise Inc, ki so višje za 56,6 odstotka, in ameriškega podjetja iz sektorja informacijske tehnologije Brooks Automation Inc, ki so višje za 35,6 odstotka. Največje padce so po drugi strani dosegle delnice nizozemskega podjetja iz sektorja financ ASR Nederland NV, ki so nižje za 7,6 odstotka, nizozemskega podjetja iz sektorja financ Euronext NV, ki so nižje za 8,4 odstotka, in ameriškega podjetja iz sektorja zdravstva AMN Healthcare Services Inc, ki so nižje za 12,7 odstotka. Vse spremembe so izražene v evrih.

Delniški podsklad Triglav Hitro rastoča podjetja je podsklad Krovnega sklada Triglav vzajemni skladi in ga upravlja družba Triglav Skladi, d. o. o., Slovenska 54, Ljubljana. Prospekt Krovnega sklada Triglav vzajemni skladi in ključni podatki za vlagatelje so v slovenskem jeziku vlagateljem brezplačno na voljo na vseh vpisnih mestih družbe za upravljanje in na spletni strani www.triglavskladi.si. Podatki o gibanju vrednosti enot premoženja vseh podskladov Krovnega sklada Triglav vzajemni skladi so objavljeni v časopisih Finance, Delo, Dnevnik in Večer. Vrednost enote premoženja niha, zato donosi v preteklosti ne zagotavljajo donosov v prihodnosti. Provizijska politika: maksimalni vstopni stroški do 4 %, izstopni stroški pri nekaterih varčevalnih shemah do 2 %. Vstopni in izstopni stroški zmanjšujejo prikazan donos. Ocena tveganja in pričakovane donosnosti, prikazana v sintetičnem kazalniku, je izdelana na osnovi preteklih podatkov o poslovanju sklada. Podatki, ki se uporabljajo za izračun, niso nujno zanesljivi pokazatelji profila tveganja in pričakovane donosnosti v prihodnje. Glede na dejansko poslovanje sklada v prihodnosti se lahko ocena spremeni. Najnižja kategorija ne pomeni naložbe brez tveganja. Metodologija izračuna podatkov, predstavljenih v mesečnem poročilu, je vlagateljem na voljo na spletni strani družbe.

POROČILO UPRAVLJAVCA PODSKLADA

Podsklad Triglav Money Market EUR

POROČILO O POSLOVANJU PODSKLADA na dan 31.05.2018

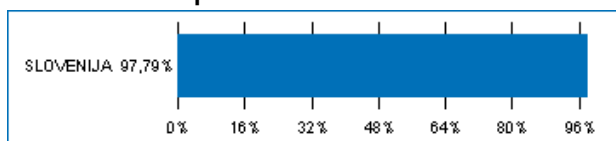
DONOSNOST

12 mesecev	36 mesecev	60 mesecev
-0,19%	-0,16%	1,55%

NALOŽBENA POLITIKA

Podsklad Triglav Money Market EUR je sklad denarnega trga. Sredstva nalaga v prvovrstne, visoko likvidne instrumente denarnega trga, denarne depozite v evro valuti in ciljne sklade denarnega trga s podobno naložbeno politiko. Osnovni naložbeni cilj podsklada je zagotavljati enakomerno dolgoročno rast vrednosti sredstev ob visoki varnosti oziroma nizkem tveganju naložb ter visoki stopnji likvidnosti, s posebnim poudarkom na zaščiti glavnice.

Sestava naložb po državah



Sestava naložb po vrstah finančnih instrumentov



Največjih 10 naložb podsklada na dan 31.05.2018

Oznaka naložbe	%
DEPOZIT NOVA LJUBLJANSKA BANKA D.D.	15,72
DEPOZIT ABANKA D.D.	15,72
DEPOZIT BKS BANK AG	10,61
SIJ - SLOVENSKA INDUSTRIJA JEKLA, D.D. - SIK04	7,81
DEPOZIT BANKA SPARKASSE D.D.	4,56
GEN-I D.O.O. - GEN06	3,14
DEPOZIT ADDIKO BANK D.D.	2,36
DEPOZIT ADDIKO BANK D.D.	0,47
DEPOZIT ADDIKO BANK D.D.	0,47
DEPOZIT ADDIKO BANK D.D.	0,47

SESTAVA NALOŽB

TVEGANOST

1	2	3	4	5	6	7
---	---	---	---	---	---	---

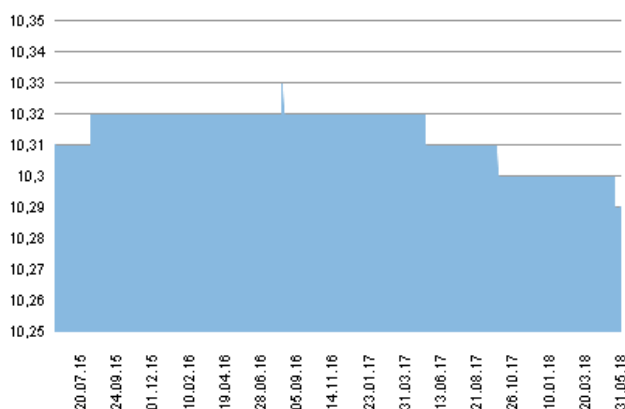
Nižje tveganje
Potencialno nižji donosi

Višje tveganje
Potencialno višji donosi

DATUM USTANOVITVE:	31.10.2012
GEOGRAFSKA USMERITEV:	EVRO OBMOČJE
NALOŽBENA POLITIKA:	SKLAD DENARNEGA TRGA
VELIKOST PODSKLADA:	12,725 mio EUR
VEP (31.05.2018):	10,29 EUR
UPRAVLJAVEC PODSKLADA:	Triglav Skladi, mag. Rok Bertoncelj, CFA

PODATKI O PODSKLADU

Prikaz gibanja vrednosti enote premoženja v EUR



Podsklad Triglav Money Market EUR je v mesecu maju izgubil 0,01 odstotka. Gibanje medbančne obrestne mere enomesečni EURIBOR je bilo pozitivno, saj se je njena vrednost zvišala za 0,002 odstotne točke. Trimesečni EURIBOR je višje za 0,008 odstotne točke, šestmesečni EURIBOR je višje za 0,000 odstotne točke, medtem ko je enoletni EURIBOR višje za 0,005 odstotne točke. V primerjavi z istim obdobjem lani je enomesečni EURIBOR nižje za 0,368 odstotne točke, trimesečni EURIBOR je nižje za 0,319 odstotne točke, šestmesečni EURIBOR je nižje za 0,221 odstotne točke in enoletni EURIBOR je nižje za 0,082 odstotne točke. Omenjene obrestne mere znašajo -0,369 %, -0,321 %, -0,269 % in -0,184 %. Nemške šestmesečne zakladne menice kotirajo pri donosnosti do dospelja -0,626 %, francoske pri -0,598 %, italijanske pri 0,254 %, nizozemske pri -0,610 %, norveške pri 0,680 % in švedske pri -0,650 %. Donosnost italijanskih šestmesečnih zakladnih menic je višja za 0,659 odstotne točke, donosnost nemških je višja za 0,045 odstotne točke, donosnost nizozemskih je višja za 0,010 odstotne točke, medtem ko je donosnost francoskih nižja za 0,035 odstotne točke.

POROČILO UPRAVLJAVCA PODSKLADA

Sklad denarnega trga Triglav Money Market EUR je podsklad Krovnega sklada Triglav vzajemni skladi in ga upravlja družba Triglav Skladi, d. o. o., Slovenska 54, Ljubljana. Perspektiv Krovnega sklada Triglav vzajemni skladi in ključni podatki za vlagatelje so v slovenskem jeziku vlagateljem brezplačno na voljo na vseh vpisnih mestih družbe za upravljanje ter na spletni strani www.triglavskladi.si. Podatki o gibanju vrednosti enote premoženja vseh podskladov Krovnega sklada Triglav vzajemni skladi so objavljeni v časopisih Finance, Delo, Dnevnik in Večer. Vrednost enote premoženja niha, zato donosi v preteklosti ne zagotavljajo donosov v prihodnosti. Provizijska politika: maksimalni vstopni stroški do 0 %, izstopni stroški pri nekaterih varčevalnih shemah do 0,5 %. Vstopni in izstopni stroški zmanjšujejo prikazan donos. Ocena tveganja in pričakovane donosnosti, prikazana v sintetičnem kazalniku, je izdelana na osnovi preteklih podatkov o poslovanju sklada. Podatki, ki se uporabljajo za izračun, niso nujno zanesljiv pokazatelj profila tveganja in pričakovane donosnosti v prihodnje. Glede na dejansko poslovanje sklada v prihodnosti se lahko ocena spremeni. Najnižja kategorija ne pomeni naložbe brez tveganja. Metodologija izračuna podatkov, predstavljenih v mesečnem poročilu, je vlagateljem na voljo na spletni strani družbe.

Delniški podsklad Triglav Naravni viri

POROČILO O POSLOVANJU PODSKLADA na dan 31.05.2018

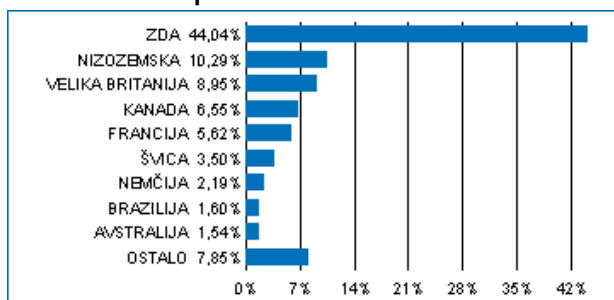
DONOSNOST

12 mesecev	36 mesecev	60 mesecev
11,69%	n.p.	n.p.

NALOŽBENA POLITIKA

Podsklad Triglav Naravni viri je sektorski delniški sklad. Sredstva nalaga pretežno v delnice podjetij iz sektorja Energetika in sektorja Surovine in predelovalna industrija ter v enote premoženja oziroma delnice investicijskih skladov, ki imajo svojo naložbeno politiko podobno naložbeni politiki podsklada. Naložbe v delnice in enote premoženja oziroma delnice investicijskih skladov skupaj predstavljajo najmanj 85 odstotkov vseh sredstev podsklada. Delež družb iz sektorjev Energetika ter Surovine in predelovalna industrija ni nižji od 80 odstotkov sredstev podsklada.

Sestava naložb po državah



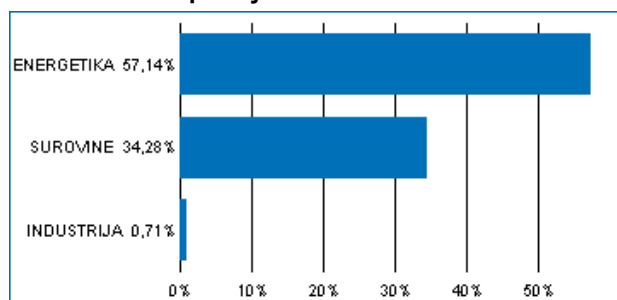
Sestava naložb po vrsti vrednostnih papirjev



Največjih 10 naložb podsklada na dan 31.05.2018

Oznaka naložbe	%
CHEVRON CORP - CVX US	6,58
ROYAL DUTCH SHELL PLC-A SHS - RDSA NA	6,53
BP PLC - BP/ LN	4,75
TOTAL SA - FP FP	4,66
EXXON MOBIL CORP - XOM US	3,56
DOWDUPONT INC - DWDUP US	3,16
CONOCOPHILLIPS - COP US	2,60
SCHLUMBERGER LTD - SLB US	2,50
RIO TINTO PLC - RIO LN	2,35
EOG RESOURCES INC - EOG US	2,35

Sestava naložb po dejavnostih



TVEGANOST

1	2	3	4	5	6	7
					6	

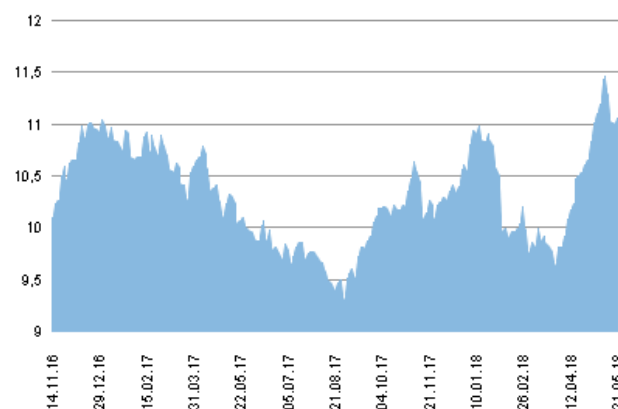
Nižje tveganje
Potencialno nižji donosi

Višje tveganje
Potencialno višji donosi

DATUM USTANOVITVE:	14.11.2016
GEOGRAFSKA USMERITEV:	GLOBALNI TRGI (NARAVNI VIRI)
NALOŽBENA POLITIKA:	DELNIŠKI PODSKLAD
VELIKOST PODSKLADA:	3,860 mio EUR
VEP (31.05.2018):	11,06 EUR
UPRAVLJAVEC PODSKLADA:	Triglav Skladi, Alexandr Gutirea, mag., CFA

PODATKI O PODSKLADU

Prikaz gibanja vrednosti enote premoženja v EUR



Podsklad Triglav Naravni viri je v mesecu maju pridobil 4,2 odstotka. Indeks globalnih podjetij iz sektorja surovin S&P Global 1200 Materials je pridobil 4,2 odstotka, medtem ko je indeks globalnih podjetij iz sektorja energetike S&P Global 1200 Energy pridobil 4,4 odstotka. Med posameznimi naravnimi viri so se v tem obdobju najbolje odrezali premog, ki je pridobil 11,0 odstotka, zemeljski plin, ki je pridobil 10,8 odstotka, in sodček severnomorske nafte Brent, ki je pridobil 7,0 odstotka. Najslabše so se na drugi strani odrezali srebro, ki je pridobilo 0,6 odstotka, platina, ki je pridobila 0,3 odstotka, in zlato, ki je izgubilo 1,3 odstotka. Med naložbami v portfelju so največ pridobile delnice ameriškega podjetja Marathon Oil Corp, ki so višje za 21,2 odstotka, ameriškega podjetja Martin Marietta Materials Inc, ki so višje za 18,1 odstotka, in ameriškega podjetja Devon Energy Corp, ki so prav tako višje za 18,1 odstotka. Največje padce so po drugi strani dosegle delnice ameriškega podjetja Concho Resources Inc, ki so nižje za 9,8 odstotka, ameriškega podjetja International Flavors & Fragrances SA, ki so nižje za 10,7 odstotka, in brazilskega podjetja Petroleo Brasileiro SA, ki so nižje za 19,9 odstotka. Vse spremembe so izražene v evrih.

POROČILO UPRAVLJAVCA PODSKLADA

Delniški podsklad Triglav Naravni viri je podsklad Krovnega sklada Triglav vzajemni skladi in ga upravlja družba Triglav Skladi, d. o. o., Slovenska 54, Ljubljana. Prospekt Krovnega sklada Triglav vzajemni skladi in Ključni podatki za vlagatelje so v slovenskem jeziku vlagateljem brezplačno na voljo na vseh vpisnih mestih družbe za upravljanje in na spletni strani www.triglavskladi.si. Podatki o gibanju vrednosti enot premoženja vseh podskladov Krovnega sklada Triglav vzajemni skladi so objavljeni v časopisih Finance, Delo, Dnevnik in Večer. Vrednost enote premoženja niha, zato donosi v preteklosti ne zagotavljajo donosov v prihodnosti. Provizijska politika: maksimalni vstopni stroški do 4 %, izstopni stroški pri nekaterih varčevalnih shemah do 2 %. Vstopni in izstopni stroški zmanjšujejo prikazan donos. Ocena tveganja in pričakovane donosnosti, prikazana v sintetičnem kazalniku, je izdelana na osnovi preteklih podatkov o poslovanju sklada. Podatki, ki se uporabljajo za izračun, niso nujno zanesljiv pokazatelj profila tveganja in pričakovane donosnosti v prihodnje. Glede na dejansko poslovanje sklada v prihodnosti se lahko ocena spremeni. Najnižja kategorija ne pomeni naložbe brez tveganja. Metodologija izračuna podatkov, predstavljenih v mesečnem poročilu, je vlagateljem na voljo na spletni strani družbe.

Delniški podsklad Triglav Nepremičnine

POROČILO O POSLOVANJU PODSKLADA na dan 31.05.2018

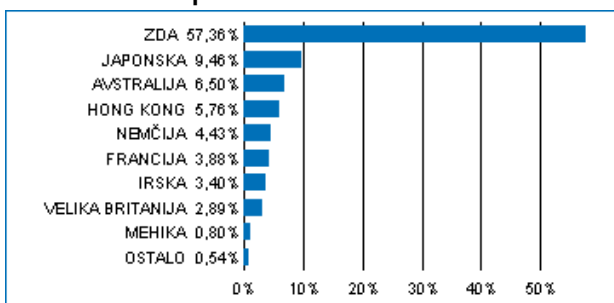
DONOSNOST

12 mesecev	36 mesecev	60 mesecev
-3,09%	n.p.	n.p.

NALOŽBENA POLITIKA

Podsklad Triglav Nepremičnine je sektorski delniški sklad. Sredstva nalaga pretežno v delnice podjetij, ki sodijo v nepremičninski sektor in v enote premoženja oziroma delnice investicijskih skladov, ki imajo svojo naložbeno politiko podobno naložbeni politiki podsklada. Naložbe v delnice in enote premoženja oziroma delnice drugih investicijskih skladov skupaj predstavljajo najmanj 85 odstotkov vseh sredstev podsklada. Delež naložb iz nepremičninskega sektorja ni nižji od 80 odstotkov sredstev podsklada.

Sestava naložb po državah



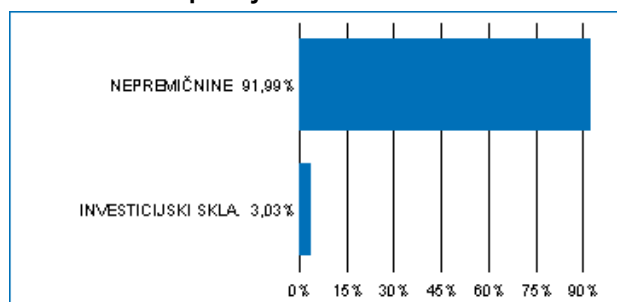
Sestava naložb po vrsti vrednostnih papirjev



Največjih 10 naložb podsklada na dan 31.05.2018

Oznaka naložbe	%
AMERICAN TOWER CORPORATION - AMT US	5,24
MITSUBI FUDOSAN CO LTD - 8801 JP	4,82
DAIWA HOUSE INDUSTRY CO LTD - 1925 JP	4,64
DEUTSCHE WOHNEN SE - DWNI GY	4,43
EQUINIX INC - EQIX US	3,55
SIMON PROPERTY GROUP INC - SPG US	3,46
PROLOGIS INC - PLD US	3,37
CROWN CASTLE REIT INC - CCI US	3,30
GGP INC - GGP US	3,08
ISHARES EUROPEAN PROPERTY YIELD - IPRP NA	3,03

Sestava naložb po dejavnostih



TVEGANOST

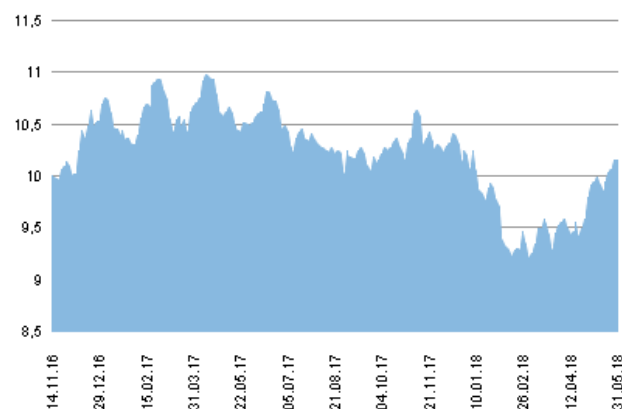
1	2	3	4	5	6	7
				5		

Nižje tveganje
Potencialno nižji donosi

Višje tveganje
Potencialno višji donosi

DATUM USTANOVITVE:	14.11.2016
GEOGRAFSKA USMERITEV:	GLOBALNI TRGI (NEPREMIČNINE)
NALOŽBENA POLITIKA:	DELNIŠKI PODSKLAD
VELIKOST PODSKLADA:	2,673 mio EUR
VEP (31.05.2018):	10,15 EUR
UPRAVLJAVEC PODSKLADA:	Triglav Skladi, Vid Pajič, dipl. ekon.

Prikaz gibanja vrednosti enote premoženja v EUR



Podsklad Triglav Nepremičnine je v mesecu maju pridobil 4,0 odstotka. Indeks globalnih podjetij iz sektorja nepremičnin S&P Global 1200 Real Estate je pridobil 4,3 odstotka. Indeks ameriških nepremičninskih podjetij Bloomberg North America REITs je pridobil 6,9 odstotka, indeks evropskih nepremičninskih podjetij Bloomberg Europe 500 Real Estate Index je izgubil 1,0 odstotka, medtem ko je indeks azijskih nepremičninskih podjetij Bloomberg Asia Real Estate Investment Trust Index pridobil 3,8 odstotka. Med naložbami v portfelju so največ pridobile delnice ameriškega podjetja Uniti Group Inc, ki so višje za 20,6 odstotka, ameriškega podjetja Sabra Health Care REIT Inc, ki so višje za 17,4 odstotka, in avstralskega podjetja Vicinity Centres, ki so višje za 13,7 odstotka. Največje padce so po drugi strani dosegle delnice ameriškega podjetja Equinix Inc, ki so nižje za 2,2 odstotka, francoskega podjetja Unibail-Rodamco SE, ki so nižje za 3,2 odstotka, in mehiškega podjetja Fibra Uno Administracion SA de CV, ki so nižje za 13,4 odstotka. Vse spremembe so izražene v evrih.

PODATKI O PODSKLADU

POROČILO UPRAVLJAVCA PODSKLADA

Delniški podsklad Triglav Nepremičnine je podsklad Krovnega sklada Triglav vzajemni skladi in ga upravlja družba Triglav Skladi, d. o. o., Slovenska 54, Ljubljana. Prospekt Krovnega sklada Triglav vzajemni skladi in ključni podatki za vlagatelje so v slovenskem jeziku vlagateljem brezplačno na voljo na vseh vpisnih mestih družbe za upravljanje ter na spletni strani www.triglavskladi.si. Podatki o gibanju vrednosti enote premoženja vseh podskladov Krovnega sklada Triglav vzajemni skladi so objavljeni v časopisih Finance, Delo, Dnevnik in Večer. Vrednost enote premoženja niha, zato donosi v preteklosti ne zagotavljajo donosov v prihodnosti. Provizijska politika: maksimalni vstopni stroški do 4 %, izstopni stroški pri nekaterih varčevalnih shemah do 2 %. Vstopni in izstopni stroški zmanjšujejo prikazan donos. Ocena tveganja in pričakovane donosnosti, prikazana v sintetičnem kazalniku, je izdelana na osnovi preteklih podatkov o poslovanju sklada. Podatki, ki se uporabljajo za izračun, niso nujno zanesljiv pokazatelj profila tveganja in pričakovane donosnosti v prihodnje. Glede na dejansko poslovanje sklada v prihodnosti se lahko ocena spremeni. Najnižja kategorija ne pomeni naložbe brez tveganja. Metodologija izračuna podatkov, predstavljenih v mesečnem poročilu, je vlagateljem na voljo na spletni strani družbe.

Podsklad Triglav Obvezniški

POROČILO O POSLOVANJU PODSKLADA na dan 31.05.2018

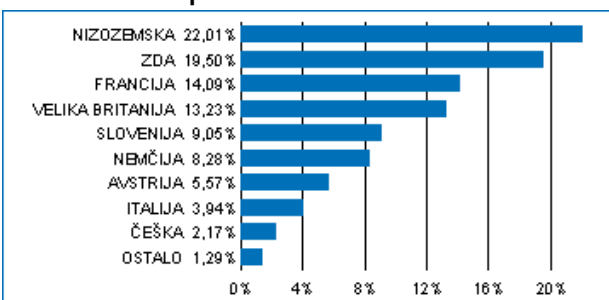
DONOSNOST

12 mesecev	36 mesecev	60 mesecev
-1,01%	0,30%	8,09%

NALOŽBENA POLITIKA

Večino zbranih sredstev podsklad nalaga v domače in tuje obveznice z visoko bonitetno oceno ter instrumente denarnega trga (zakladne menice, komercialni zapisi, depoziti). Opredeljena naložbena politika podsklada predstavlja vlagatelju varno naložbo s stabilnimi donosi, ki so odvisni od splošnih tržnih gibanj na slovenskem in evropskem finančnem trgu.

Sestava naložb po državah



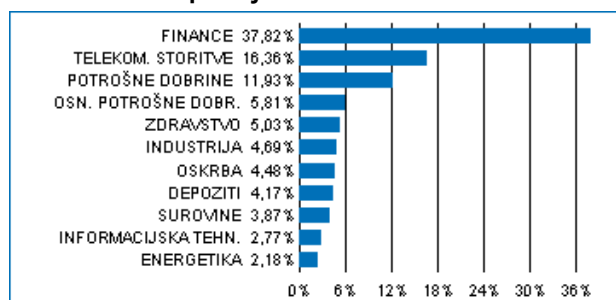
Sestava naložb po vrstah finančnih instrumentov



Največjih 10 naložb podsklada na dan 31.05.2018

Oznaka naložbe	%
CREDIT AGRICOLE SA - ACAFP 2 5/8 03/17/27	5,12
JPMORGAN CHASE & CO - JPM 2 5/8 04/23/21	4,65
MORGAN STANLEY - MS 2 3/8 03/31/21	4,61
BARCLAYS PLC - BACR 1 7/8 03/23/21	4,52
TELEKOM FINANZMANAGEMENT - TKA AV 3 1/2 07/04/23	4,09
KONINKLIJKE KPN NV - KPN 3 1/4 02/01/21	3,80
COOPERATIEVE RABOBANK U.A. - RABOBK 4 01/11/22	3,75
SKY PLC - SKYLN 1 7/8 11/24/23	3,69
GOLDMAN SACHS GROUP INC - GS 1 3/8 05/15/24	3,50
BNP PARIBAS - BNP 2 7/8 09/26/23	3,46

Sestava naložb po dejavnostih



TVEGANOST

1	2	3	4	5	6	7
---	---	---	---	---	---	---

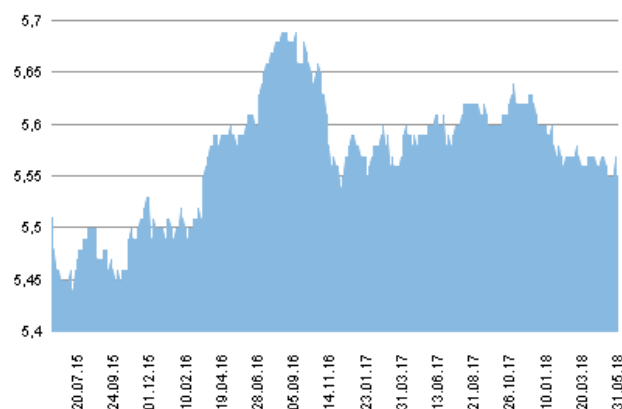
Nižje tveganje
Potencialno nižji donosi

Višje tveganje
Potencialno višji donosi

DATUM USTANOVITVE: 27.10.2004
 GEOGRAFSKA USMERITEV: SVET
 NALOŽBENA POLITIKA: OBVEZNIŠKI PODSKLAD
 VELIKOST PODSKLADA: 23,036 mio EUR
 VEP (31.05.2018): 5,55 EUR
 UPRAVLJAVEC PODSKLADA: Triglav Skladi, mag. Rok Bertoncelj, CFA

PODATKI O PODSKLADU

Prikaz gibanja vrednosti enote premoženja v EUR



Podsklad Triglav Obvezniški je v mesecu maju izgubil 0,32 odstotka. Indeks državnih obveznic iBoxx Euro Sovereigns je izgubil 1,28 odstotka, medtem ko je indeks podjetniških obveznic iBoxx Liquid Corporates izgubil 0,21 odstotka. Med državnimi obveznicami so se v tem obdobju najbolj odrezale nemške, ki so pridobile 1,66 odstotka, nizozemske, ki so pridobile 1,45 odstotka, in avstrijske, ki so pridobile 0,84 odstotka. Najslabše so se na drugi strani odrezale irske, ki so pridobile 0,02 odstotka, španske, ki so izgubile 1,78 odstotka, in italijanske, ki so izgubile 6,65 odstotka. Med naložbami v portfelju so se tokrat najbolj odrezale ameriške PX 1 5/8 12/01/25, ki so višje za 0,75 odstotka, ameriške AAPL 1 5/8 11/10/26, ki so višje za 0,39 odstotka, in avstrijske STRAV 1 5/8 02/04/22, ki so višje za 0,31 odstotka. Najslabše pa so se po drugi strani odrezale italijanske TITIM 5 1/4 02/10/22, ki so nižje za 1,79 odstotka, italijanske FNCIM 4 1/2 01/19/21, ki so nižje za 1,83 odstotka, in francoske ACAFP 2 5/8 03/17/27, ki so nižje za 3,31 odstotka. Vse spremembe so izražene v evrih.

POROČILO UPRAVLJAVCA PODSKLADA

Obvezniški podsklad Triglav Obvezniški je podsklad Krovnega sklada Triglav vzajemni skladi in ga upravlja družba Triglav Skladi, d. o. o., Slovenska 54, Ljubljana. Perspektiv Krovnega sklada Triglav vzajemni skladi in ključni podatki za vlagatelje so v slovenskem jeziku vlagateljem brezplačno na voljo na vseh vpisnih mestih družbe za upravljanje in na spletni strani www.triglavskladi.si. Podatki o gibanju vrednosti enot premoženja vseh podskladov Krovnega sklada Triglav vzajemni skladi so objavljeni v časopisih Finance, Delo, Dnevnik in Večer. Vrednost enote premoženja nima, zato donosi v preteklosti ne zagotavljajo donosov v prihodnosti. Provizijska politika: maksimalni vstopni stroški do 2%, izstopni stroški pri nekaterih varčevalnih shemah do 1,5%. Vstopni in izstopni stroški zmanjšujejo prikazan donos. Ocena tveganja in pričakovane donosnosti, prikazana v sintetičnem kazalniku, je izdelana na osnovi preteklih podatkov o poslovanju sklada. Podatki, ki se uporabljajo za izračun, niso nujno zanesljiv pokazatelj profila tveganja in pričakovane donosnosti v prihodnje. Glede na dejansko poslovanje sklada v prihodnosti se lahko ocena spremeni. Najnižja kategorija ne pomeni naložbe brez tveganja. Metodologija izračuna podatkov, predstavljenih v mesečnem poročilu, je vlagateljem na voljo na spletni strani družbe.

Delniški podsklad Triglav Rastoči trgi

POROČILO O POSLOVANJU PODSKLADA na dan 31.05.2018

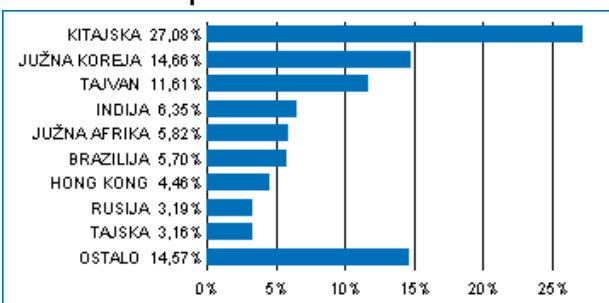
DONOSNOST

12 mesecev	36 mesecev	60 mesecev
7,65%	1,72%	19,19%

NALOŽBENA POLITIKA

Triglav Rastoči trgi je globalni delniški podsklad. Osnovni cilj podsklada je doseganje visokih donosov na osnovi kapitalskih dobičkov in dividend z naložbami pretežno v delnice podjetij na hitro rastočih svetovnih trgih Latinske Amerike, Afrike, Azije in Vzhodne Evrope. Delnice in enote investicijskih skladov skupaj predstavljajo najmanj 85 odstotkov sredstev podsklada.

Sestava naložb po državah



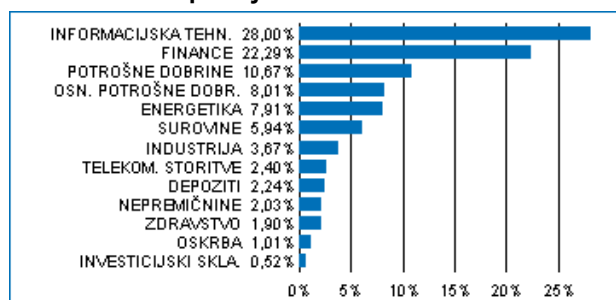
Sestava naložb po vrstah finančnih instrumentov



Največjih 10 naložb podsklada na dan 31.05.2018

Oznaka naložbe	%
TENCENT HOLDINGS LTD - 700 HK	6,11
SAMSUNG ELECTRONICS CO LTD - 005930 KS	5,31
ALIBABA GROUP HOLDING LTD - BABA US	5,03
TAIWAN SEMICONDUCTOR-SP ADR - 2330 TT	2,72
NASPERS LTD - NPN SJ	2,25
CHINA CONSTRUCTION BANK CORP - 939 HK	1,95
PING AN INSURANCE GROUP CO OF - 2318 HK	1,70
TAIWAN SEMICONDUCTOR-SP ADR - TSM US	1,51
INDUSTRIAL & COMMERCIAL BANK OF CHINA - 1398 HK	1,46
HDFC BANK LTD - HDB US	1,42

Sestava naložb po dejavnostih



TVEGANOST

1	2	3	4	5	6	7
					6	

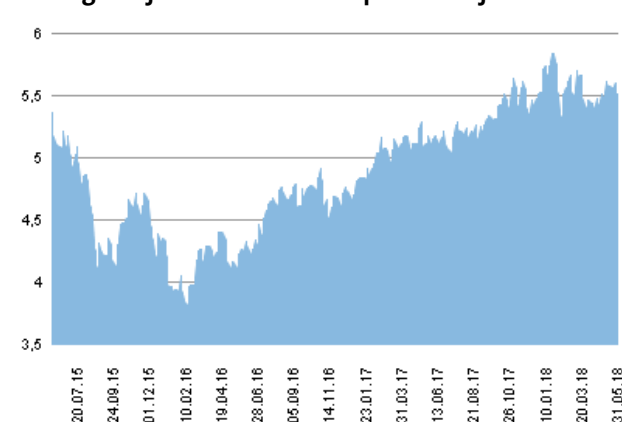
Nižje tveganje
Potencialno nižji donosi

Višje tveganje
Potencialno višji donosi

DATUM USTANOVITVE:	18.5.2006
GEOGRAFSKA USMERITEV:	GLOBALNI HITRO RASTOČI TRGI
NALOŽBENA POLITIKA:	DELNIŠKI PODSKLAD
VELIKOST PODSKLADA:	50,335 mio EUR
VEP (31.05.2018):	5,51 EUR
UPRAVLJAVEC PODSKLADA:	Triglav Skladi, mag. Matjaž Dlesk, CFA

PODATKI O PODSKLADU

Prikaz gibanja vrednosti enote premoženja v EUR



Podsklad Triglav Rastoči trgi je v mesecu maju izgubil 0,4 odstotka. Indeks regije rastočih trgov MSCI EM je izgubil 0,2 odstotka. Med ciljnimi borznimi indeksi so se v tem obdobju najbolj odrezali ruski RTSI\$, ki je pridobil 4,5 odstotka, tajvanski TWSE, ki je pridobil 4,4 odstotka, in indijski SENSEX, ki je pridobil 3,0 odstotka. Najslabše so se na drugi strani odrezali mehiški MEXBOL, ki je izgubil 10,0 odstotka, turški XU100, ki je izgubil 10,3 odstotka, in brazilski IBOX, ki je izgubil 13,6 odstotka. Med naložbami v portfelju so največ pridobile delnice kitajskega podjetja iz sektorja zdravstva 3SBio Inc, ki so višje za 36,5 odstotka, kitajskega podjetja iz sektorja informacijske tehnologije Sunny Optical Technology Group Co Ltd, ki so višje za 26,7 odstotka, in kitajskega podjetja iz sektorja zdravstva CSPC Pharmaceutical Group Ltd, ki so višje za 25,5 odstotka. Največje padce so po drugi strani dosegle delnice brazilskega izobraževalnega podjetja Kroton Educacional SA, ki so nižje za 25,8 odstotka in malezijskega podjetja iz sektorja industrije Gamuda Bhd, ki so nižje za 33,8 odstotka. Vse spremembe so izražene v evrih.

POROČILO UPRAVLJAVCA PODSKLADA

Delniški podsklad Triglav Rastoči trgi je podsklad Krovnega sklada Triglav vzajemni skladi in ga upravlja družba Triglav Skladi, d. o. o., Slovenska 54, Ljubljana. Prospekt Krovnega sklada Triglav vzajemni skladi in Ključni podatki za vlagatelje so v slovenskem jeziku vlagateljem brezplačno na voljo na vseh vpisnih mestih družbe za upravljanje in na spletni strani www.triglavskladi.si. Podatki o gibanju vrednosti enot premoženja vseh podskladov Krovnega sklada Triglav vzajemni skladi so objavljeni v časopisih Finance, Delo, Dnevnik in Večer. Vrednost enote premoženja nima, zato donosi v preteklosti ne zagotavljajo donosov v prihodnosti. Provizijska politika: maksimalni vstopni stroški do 3 %, izstopni stroški pri nekaterih varčevalnih shemah do 2 %. Vstopni in izstopni stroški zmanjšujejo prikazan donos. Ocena tveganja in pričakovane donosnosti, prikazana v sintetičnem kazalniku, je izdelana na osnovi preteklih podatkov o poslovanju sklada. Podatki, ki se uporabljajo za izračun, niso nujno zanesljiv kazalnik profila tveganja in pričakovane donosnosti v prihodnje. Glede na dejansko poslovanje sklada v prihodnosti se lahko ocena spremeni. Najnižja kategorija ne pomeni naložbe brez tveganja. Metodologija izračuna podatkov, predstavljenih v mesečnem poročilu, je vlagateljem na voljo na spletni strani družbe.

Mešani podsklad Triglav Renta

POROČILO O POSLOVANJU PODSKLADA na dan 31.05.2018

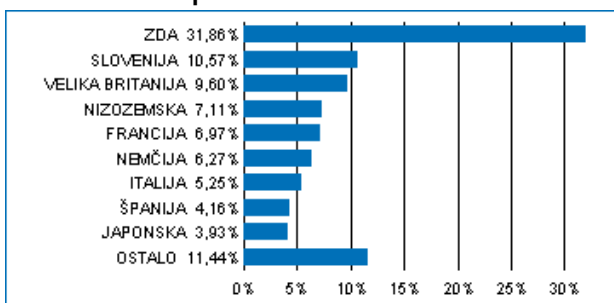
DONOSNOST

12 mesecev	36 mesecev	60 mesecev
1,77%	6,05%	31,94%

NALOŽBENA POLITIKA

Uravnotežena naložbena politika zagotavlja dolgoročno rast vloženih sredstev s poudarkom na zmanjšanju tveganj, kar omogoča široka razpršitev pretežno v delnice uspešnih svetovnih podjetij ter prvostopne podjetniške in državne obveznice. Del sredstev je naložen v kratkoročnih netveganih vrednostnih papirjih.

Sestava naložb po državah



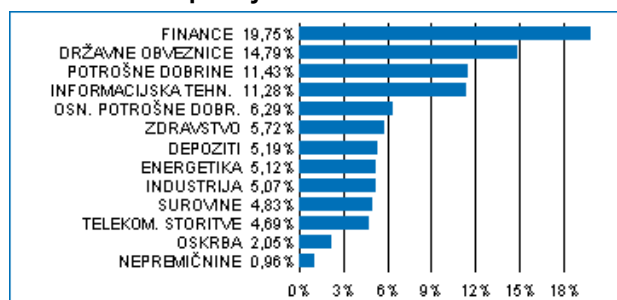
Sestava naložb po vrstah finančnih instrumentov



Največjih 10 naložb podsklada na dan 31.05.2018

Oznaka naložbe	%
BONOS Y OBLIG DEL ESTADO - SPGB 1.6 04/30/25	3,57
BUNDESREPUBLIK DEUTSCHLAND - DBR 1 08/15/24	3,22
BUONI POLIENNALI DEL TES - BTPS 4 3/4 09/01/21	2,19
FRANCE REPUBLIC - FRTR 5 1/2 04/25/29	1,94
BUONI POLIENNALI DEL TES - BTPS 6 05/01/31	1,69
HSBC HOLDINGS PLC - HSBC 3 06/30/25	1,40
STANDARD CHARTERED PLC - STANLN 3 1/8 11/19/24	1,38
VODAFONE GROUP PLC - VOD 2.2 08/25/26	1,37
BNP PARIBAS - BNP 2 3/8 02/17/25	1,32
GOLDMAN SACHS GROUP INC - GS 1 3/8 05/15/24	1,29

Sestava naložb po dejavnostih



TVEGANOST

1	2	3	4	5	6	7
---	---	---	---	---	---	---

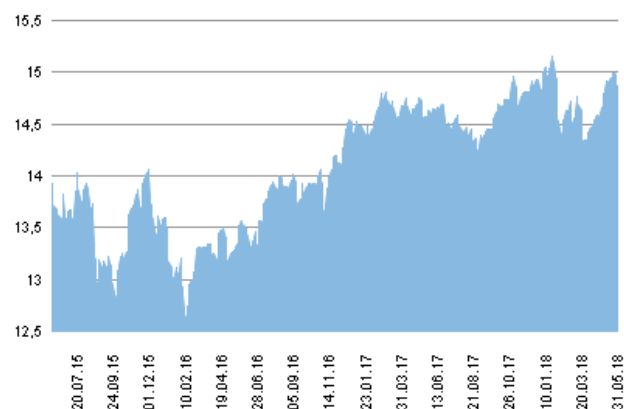
Nižje tveganje
Potencialno nižji donosi

Višje tveganje
Potencialno višji donosi

DATUM USTANOVITVE: 13.10.1999
GEOGRAFSKA USMERITEV: SVET
NALOŽBENA POLITIKA: MEŠANI PODSKLAD
VELIKOST PODSKLADA: 116,994 mio EUR
VEP (31.05.2018): 14,87 EUR
UPRAVLJAVEC PODSKLADA: Triglav Skladi, Gašper Dovč, spec.

PODATKI O PODSKLADU

Prikaz gibanja vrednosti enote premoženja v EUR



Podsklad Triglav Renta je v mesecu maju pridobil 1,3 odstotka. Globalni delniški indeks S&P Global 1200 je pridobil 3,7 odstotka, indeks državnih obveznic iBoxx je izgubil 1,3 odstotka, medtem ko je indeks podjetniških obveznic iBoxx izgubil 0,2 odstotka. Med globalnimi sektorskimi indeksi so se v tem obdobju najbolj odrezali indeks podjetij iz sektorja informacijske tehnologije, ki je pridobil 9,4 odstotka, indeks podjetij iz sektorja industrije, ki je pridobil 4,8 odstotka, in indeks podjetij iz sektorja energetike, ki je pridobil 4,4 odstotka. Najslabše so se na drugi strani odrezali indeks podjetij iz sektorja javne oskrbe, ki je pridobil 0,5 odstotka, indeks podjetij iz sektorja financ, ki je izgubil 0,9 odstotka, in indeks podjetij iz sektorja telekomunikacij, ki je izgubil 2,4 odstotka. Med naložbami v portfelju so največ pridobile delnice ameriškega podjetja iz sektorja trajnih dobrin Ralph Lauren Corp, ki so višje za 26,5 odstotka, ameriškega podjetja iz sektorja trajnih dobrin Lowe's Cos Inc, ki so višje za 19,0 odstotka, in ameriškega podjetja iz sektorja informacijske tehnologije QUALCOMM Inc, ki so višje za 17,6 odstotka. Največje padce so po drugi strani dosegle delnice nemškega podjetja iz sektorja financ Deutsche Bank AG, ki so nižje za 19,4 odstotka in italijanskega podjetja iz sektorja financ Intesa Sanpaolo SpA, ki so nižje za 20,4 odstotka. Vse spremembe so izražene v evrih.

POROČILO UPRAVLJAVCA PODSKLADA

Mešani podsklad Triglav Renta je podsklad Krovnega sklada Triglav vzajemni skladi in ga upravlja družba Triglav Skladi, d. o. o., Slovenska 54, Ljubljana. Prospekt Krovnega sklada Triglav vzajemni skladi in ključni podatki za vlagatelje so v slovenskem jeziku vlagateljem brezplačno na voljo na vseh vpisnih mestih družbe za upravljanje in na spletni strani www.triglavskladi.si. Podatki o gibanju vrednosti enot premoženja vseh podskladov Krovnega sklada Triglav vzajemni skladi so objavljeni v časopisih Finance, Delo, Dnevnik in Večer. Vrednost enote premoženja niha, zato donosi v preteklosti ne zagotavljajo donosov v prihodnosti. Provizijska politika: maksimalni vstopni stroški do 3 %, izstopni stroški pri nekaterih varčevalnih shemah do 2 %. Vstopni in izstopni stroški zmanjšujejo prikazan donos. Ocena tveganja in pričakovane donosnosti, prikazana v sintetičnem kazalniku, je izdelana na osnovi preteklih podatkov o poslovanju sklada. Podatki, ki se uporabljajo za izračun, niso nujno zanesljiv pokazatelj profila tveganja in pričakovane donosnosti v prihodnje. Glede na dejansko poslovanje sklada v prihodnosti se lahko ocena spremeni. Najnižja kategorija ne pomeni naložbe brez tveganja. Metodologija izračuna podatkov, predstavljenih v mesečnem poročilu, je vlagateljem na voljo na spletni strani družbe.

Delniški podsklad Triglav Severna Amerika

POROČILO O POSLOVANJU PODSKLADA na dan 31.05.2018

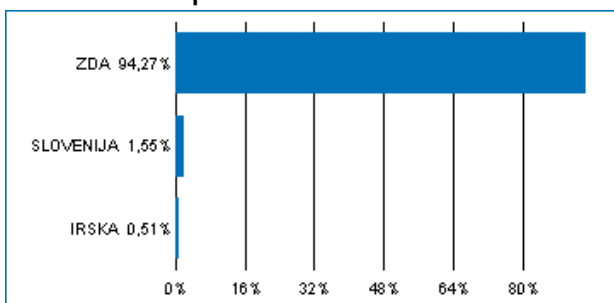
DONOSNOST

12 mesecev	36 mesecev	60 mesecev
9,74%	17,96%	76,20%

NALOŽBENA POLITIKA

Osnovni cilj delniškega podsklada Triglav Severna Amerika je doseganje dolgoročne rasti vrednosti premoženja na osnovi kapitalskih dobičkov in dividend. Zato so naložbe podsklada pretežno usmerjene v delnice podjetij z izgrajeno strategijo razvoja in potencialom dolgoročne rasti ter visoko likvidnostjo. Naložbe podsklada so primarno (najmanj 80 odstotkov sredstev podsklada) usmerjene v delnice podjetij z domicilom v regiji Severne Amerike. Naložbe v delnice podjetij in v enote delniških ciljnih skladov skupaj predstavljajo najmanj 85 odstotkov vseh sredstev podsklada.

Sestava naložb po državah



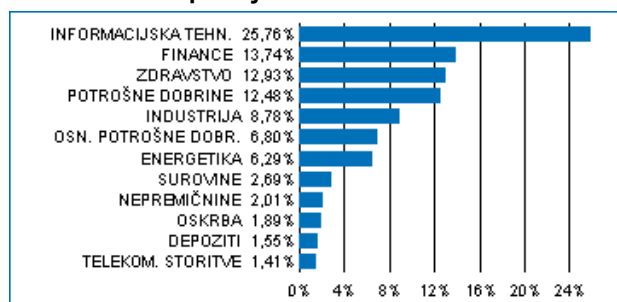
Sestava naložb po vrstah finančnih instrumentov



Največjih 10 naložb podsklada na dan 31.05.2018

Oznaka naložbe	%
APPLE COMPUTER INC - AAPL US	4,94
MICROSOFT CORP - MSFT US	4,57
AMAZON.COM - AMZN US	4,20
JPMORGAN CHASE & CO - JPM US	3,82
ALPHABET INC - GOOG US	3,16
UNITEDHEALTH GROUP INC - UNH US	3,03
VISA INC - V US	2,25
HOME DEPOT INC - HD US	2,22
JOHNSON & JOHNSON - JNJ US	2,14
BANK OF AMERICA CORP - BAC US	2,11

Sestava naložb po dejavnostih



TVEGANOST

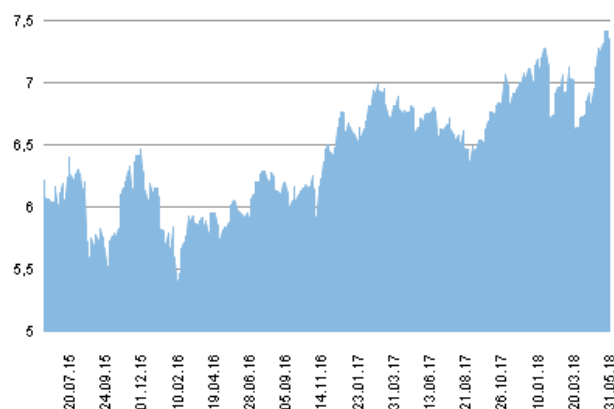
1	2	3	4	5	6	7
				5		

Nižje tveganje
Potencialno nižji donosi

Višje tveganje
Potencialno višji donosi

DATUM USTANOVITVE:	18.5.2006
GEOGRAFSKA USMERITEV:	SEVERNA AMERIKA
NALOŽBENA POLITIKA:	DELNIŠKI PODSKLAD
VELIKOST PODSKLADA:	12,929 mio EUR
VEP (31.05.2018):	7,35 EUR
UPRAVLJAVEC PODSKLADA:	Triglav Skladi, mag. Mitja Baša

Prikaz gibanja vrednosti enote premoženja v EUR



Podsklad Triglav Severna Amerika je v mesecu maju pridobil 5,5 odstotka. Indeks ameriških podjetij S&P 500 je pridobil 5,9 odstotka. Med ciljnim ameriškim borznim indeksom so se v tem obdobju najbolj odrezali indeks podjetij iz sektorja informacijske tehnologije, ki je pridobil 11,1 odstotka, indeks podjetij iz sektorja industrije, ki je pridobil 6,5 odstotka, in indeks podjetij iz sektorja energetike, ki je pridobil 6,3 odstotka. Najslabše so se na drugi strani odrezali indeks podjetij iz sektorja javne oskrbe, ki je pridobil 1,9 odstotka, indeks podjetij iz sektorja osnovnih dobrin, ki je pridobil 1,8 odstotka, in indeks podjetij iz sektorja telekomunikacij, ki je pridobil 1,3 odstotka. Med naložbami v portfelju so največ pridobile delnice ameriškega podjetja iz sektorja trajnih dobrin General Motors Co, ki so višje za 20,0 odstotka, ameriškega podjetja iz sektorja informacijske tehnologije Apple Inc, ki so višje za 16,7 odstotka, in ameriškega podjetja iz sektorja trajnih dobrin Netflix Inc, ki so višje za 16,2 odstotka. Največje padce so po drugi strani dosegle delnice ameriškega podjetja iz sektorja zdravstva Anthem Inc, ki so nižje za 3,1 odstotka, ameriškega podjetja iz sektorja zdravstva Gilead Sciences Inc, ki so nižje za 3,7 odstotka, in ameriškega podjetja iz sektorja osnovnih dobrin Wal-Mart Stores Inc, ki so prav tako nižje za 3,7 odstotka. Vse spremembe so izražene v evrih.

Delniški podsklad Triglav Severna Amerika je podsklad Krovnega sklada Triglav vzajemni skladi in ga upravlja družba Triglav Skladi, d. o. o., Slovenska 54, Ljubljana. Prospekt Krovnega sklada Triglav vzajemni skladi in Ključni podatki za vlagatelje so v slovenskem jeziku vlagateljem brezplačno na voljo na vseh vpisnih mestih družbe za upravljanje in na spletni strani www.triglavskladi.si. Podatki o gibanju vrednosti enot premoženja vseh podskladov Krovnega sklada Triglav vzajemni skladi so objavljeni v časopisih Finance, Delo, Dnevnik in Večer. Vrednost enote premoženja nima, zato donosi v preteklosti ne zagotavljajo donosov v prihodnosti. Provizijska politika: maksimalni vstopni stroški do 3 %, izstopni stroški pri nekaterih varčevalnih shemah do 2 %. Vstopni in izstopni stroški zmanjšujejo prikazani donos. Ocena tveganja in pričakovane donosnosti, prikazana v sintetičnem kazalniku, je izdelana na osnovi preteklih podatkov o poslovanju sklada. Podatki, ki se uporabljajo za izračun, niso nujno zanesljiv pokazatelj profila tveganja in pričakovane donosnosti v prihodnje. Glede na dejansko poslovanje sklada v prihodnosti se lahko ocena spremeni. Najnižja kategorija ne pomeni naložbe brez tveganja. Metodologija izračuna podatkov, predstavljenih v mesečnem poročilu, je vlagateljem na voljo na spletni strani družbe.

PODATKI O PODSKLADU

POROČILO UPRAVLJAVCA PODSKLADA

Delniški podsklad Triglav Steber Global

POROČILO O POSLOVANJU PODSKLADA na dan 31.05.2018

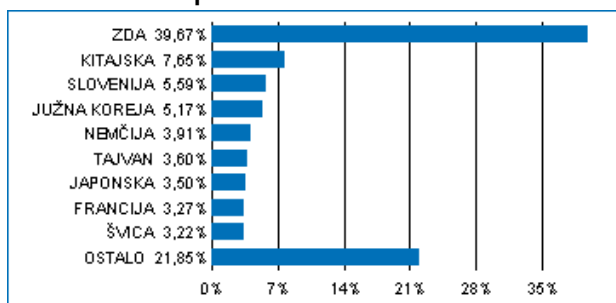
DONOSNOST

12 mesecev	36 mesecev	60 mesecev
5,46%	7,09%	35,88%

NALOŽBENA POLITIKA

Triglav Steber Global je delniški globalni sklad. Naložbe podsklada so globalno usmerjene v najbolj prepoznavna svetovna podjetja, ki so kapitalsko močna, visoko likvidna in za katere lahko v prihodnosti pričakujemo solidno rast. Tveganje zmanjšujemo z razpršenostjo v veliko število delnic, pri čemer se sklad ne omejuje na posamezno regijo. V portfelju bodo prevladovali naložbe iz razvitih trgov, pomemben pa bo tudi delež naložb iz trgov v razvoju.

Sestava naložb po državah



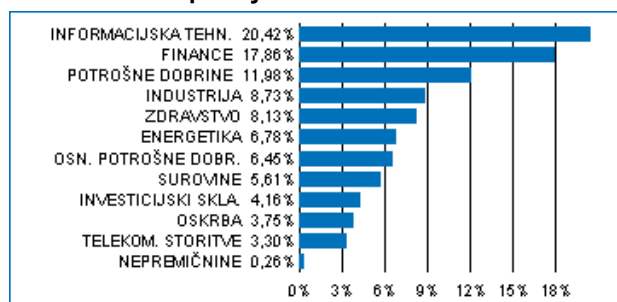
Sestava naložb po vrstah finančnih instrumentov



Največjih 10 naložb podsklada na dan 31.05.2018

Oznaka naložbe	%
TENCENT HOLDINGS LTD - 700 HK	2,33
APPLE COMPUTER INC - AAPL US	2,29
SAMSUNG ELECTRONICS CO LTD - 005930 KS	2,01
AMAZON.COM - AMZN US	1,97
MICROSOFT CORP - MSFT US	1,75
TAIWAN SEMICONDUCTOR-SP ADR - TSM US	1,63
ELEKTRO LJUBLJANA - ELOG	1,39
ALPHABET INC - GOOGL US	1,31
JPMORGAN CHASE & CO - JPM US	1,31
TORONTO-DOMINION BANK/THE - TD CN	1,27

Sestava naložb po dejavnostih



TVEGANOST

1	2	3	4	5	6	7
				5		

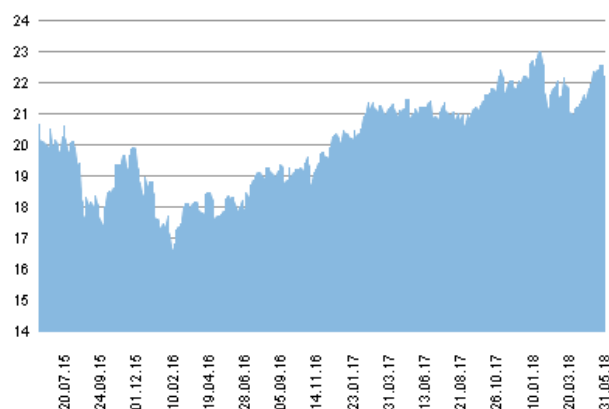
Nižje tveganje
Potencialno nižji donosi

Višje tveganje
Potencialno višji donosi

DATUM USTANOVITVE:	30.5.1998
GEOGRAFSKA USMERITEV:	SVET
NALOŽBENA POLITIKA:	DELNIŠKI PODSKLAD
VELIKOST PODSKLADA:	279,359 mio EUR
VEP (31.05.2018):	22,22 EUR
UPRAVLJAVEC PODSKLADA:	Triglav Skladi, Sašo Ivanović, univ. dipl. ekon.

PODATKI O PODSKLADU

Prikaz gibanja vrednosti enote premoženja v EUR



Podsklad Triglav Steber Global je v mesecu maju pridobil 1,8 odstotka. Globalni delniški indeks S&P Global 1200 je pridobil 3,7 odstotka. Med ciljnim borznimi indeksi so se v tem obdobju najboljše odrezali ameriški S&P 500, ki je pridobil 5,9 odstotka, kanadski S&P TSE, ki je prav tako pridobil 5,9 odstotka, in slovenski SBITOP, ki je pridobil 4,7 odstotka. Najslabše so se na drugi strani odrezali japonski S&P Topix, ki je pridobil 2,1 odstotka, indeks držav regije rastočih trgov MSCI EM, ki je izgubil 0,2 odstotka, in evropski S&P 350, ki je izgubil 0,7 odstotka. Med naložbami v portfelju so največ pridobile delnice ameriškega podjetja iz sektorja trajnih dobrin Lowe's Cos Inc, ki so višje za 19 odstotkov, ameriškega podjetja iz sektorja informacijske tehnologije Apple Inc, ki so višje za 16,7 odstotka, in ameriškega podjetja iz sektorja informacijske tehnologije Adobe Systems Inc, ki so višje za 16,1 odstotka. Največje padce so po drugi strani dosegle delnice kitajskega podjetja iz sektorja trajnih dobrin Vipshop Holdings Ltd, ki so nižje za 22,1 odstotka, in mehiškega podjetja iz sektorja surovin Grupo Mexico SAB de CV, ki so nižje za 22,6 odstotka. Vse spremembe so izražene v evrih.

POROČILO UPRAVLJAVCA PODSKLADA

Delniški podsklad Triglav Steber Global je podsklad Krovnega sklada Triglav vzajemni skladi in ga upravlja družba Triglav Skladi, d. o. o., Slovenska 54, Ljubljana. Prospekt Krovnega sklada Triglav vzajemni skladi in Ključni podatki za vlagatelje so v slovenskem jeziku vlagateljem brezplačno na voljo na vseh vpisnih mestih družbe za upravljanje in na spletni strani www.triglavskladi.si. Podatki o gibanju vrednosti enot premoženja vseh podskladov Krovnega sklada Triglav vzajemni skladi so objavljeni v časopisih Finance, Delo, Dnevnik in Večer. Vrednost enote premoženja nima, zato donosi v preteklosti ne zagotavljajo donosov v prihodnosti. Provizijska politika: maksimalni vstopni stroški do 3 %, izstopni stroški pri nekaterih varčevalnih shemah do 2 %. Vstopni in izstopni stroški zmanjšujejo prikazan donos. Ocena tveganja in pričakovane donosnosti, prikazana v sintetičnem kazalniku, je izdelana na osnovi preteklih podatkov o poslovanju sklada. Podatki, ki se uporabljajo za izračun, niso nujno zanesljiv kazalnik profila tveganja in pričakovane donosnosti v prihodnje. Glede na dejansko poslovanje sklada v prihodnosti se lahko ocena spremeni. Najnižja kategorija ne pomeni naložbe brez tveganja. Metodologija izračuna podatkov, predstavljenih v mesečnem poročilu, je vlagateljem na voljo na spletni strani družbe.

Delniški podsklad Triglav Svetovni razviti trgi

POROČILO O POSLOVANJU PODSKLADA na dan 31.05.2018

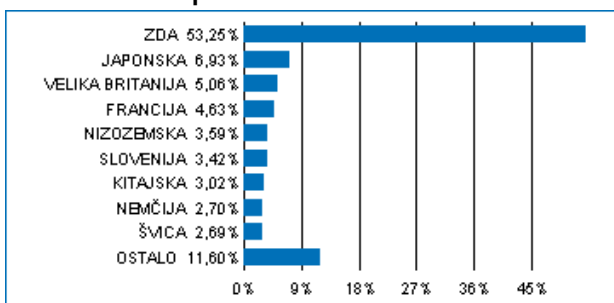
DONOSNOST

12 mesecev	36 mesecev	60 mesecev
4,84%	11,73%	50,87%

NALOŽBENA POLITIKA

Osnovni cilj delniškega podsklada Triglav Svetovni razviti trgi je doseganje dolgoročne rasti vrednosti premoženja na osnovi kapitalstkih dobičkov in dividend. Naložbe podsklada so globalno usmerjene, in sicer pretežno v delnice podjetij z domicilom na razvitih trgih ter v enote delniških ciljnih skladov, ki imajo naložbeno politiko usmerjeno na razvite kapitalstke trge, brez osredotočanja na eno državo ali regijo.

Sestava naložb po državah



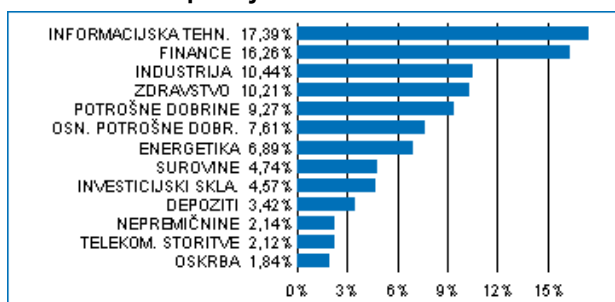
Sestava naložb po vrstah finančnih instrumentov



Največjih 10 naložb podsklada na dan 31.05.2018

Oznaka naložbe	%
SPDR S & P 500 ETF TRUST - SPY US	4,57
MICROSOFT CORP - MSFT US	2,29
AMAZON.COM - AMZN US	2,04
FACEBOOK INC - FB US	1,86
TENCENT HOLDINGS LTD - 700 HK	1,84
BERKSHIRE HATHAWAY INC - BRK/B US	1,83
WELLS FARGO & COMPANY - WFC US	1,50
APPLE COMPUTER INC - AAPL US	1,33
HCA HLDGS INC - HCA US	1,18
VALERO ENERGY CORP - VLO US	1,13

Sestava naložb po dejavnostih



TVEGANOST

1	2	3	4	5	6	7
				5		

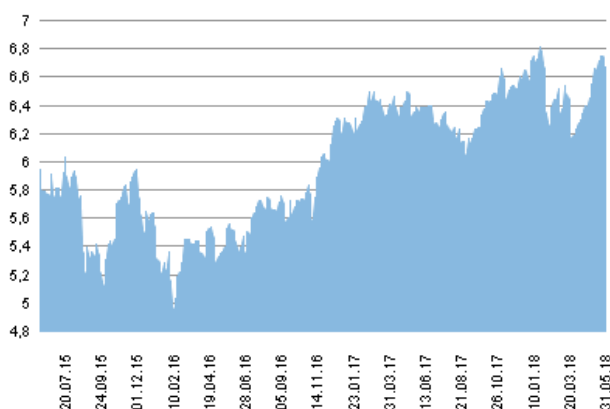
Nižje tveganje
Potencialno nižji donosi

Višje tveganje
Potencialno višji donosi

DATUM USTANOVITVE:	18.5.2006
GEOGRAFSKA USMERITEV:	GLOBALNI RAZVITI TRGI
NALOŽBENA POLITIKA:	DELNIŠKI PODSKLAD
VELIKOST PODSKLADA:	58,320 mio EUR
VEP (31.05.2018):	6,67 EUR
UPRAVLJAVEC PODSKLADA:	Triglav Skladi, Gašper Dovč, spec.

PODATKI O PODSKLADU

Prikaz gibanja vrednosti enote premoženja v EUR



Podsklad Triglav Svetovni razviti trgi je v mesecu maju pridobil 3,2 odstotka. Globalni delniški indeks S&P Global 1200 je pridobil 3,7 odstotka. Med globalnimi sektorski indeksi so se v tem obdobju najbolj odrezali indeksi podjetij iz sektorja informacijske tehnologije, ki je pridobil 9,4 odstotka, indeks podjetij iz sektorja industrije, ki je pridobil 4,8 odstotka, in indeks podjetij iz sektorja energetike, ki je pridobil 4,4 odstotka. Najslabše so se na drugi strani odrezali indeksi podjetij iz sektorja javne oskrbe, ki je pridobil 0,5 odstotka, indeks podjetij iz sektorja financ, ki je izgubil 0,9 odstotka, in indeks podjetij iz sektorja telekomunikacij, ki je izgubil 2,4 odstotka. Med naložbami v portfelju so največ pridobile delnice ameriškega podjetja iz sektorja informacijske tehnologije Micron Technology Inc, ki so višje za 29,3 odstotka, ameriškega podjetja iz sektorja trajnih dobrin Ralph Lauren Corp, ki so višje za 26,5 odstotka, in ameriškega podjetja iz sektorja trajnih dobrin Lowe's Cos Inc, ki so višje za 19,0 odstotka. Največje padce so po drugi strani dosegle delnice britanskega podjetja iz sektorja telekomunikacij BT Group PLC, ki so nižje za 17,6 odstotka in brazilskega podjetja iz sektorja osnovnih dobrin AMBEV SA, ki so nižje za 18,0 odstotka. Vse spremembe so izražene v evrih.

POROČILO UPRAVLJAVCA PODSKLADA

Delniški podsklad Triglav Svetovni razviti trgi je podsklad Krovnega sklada Triglav vzajemni skladi in ga upravlja družba Triglav Skladi, d. o. o., Slovenska 54, Ljubljana. Prospekt Krovnega sklada Triglav vzajemni skladi in Ključni podatki za vlagatelje so v slovenskem jeziku vlagateljem brezplačno na voljo na vseh vpisnih mestih družbe za upravljanje in na spletni strani www.triglavskladi.si. Podatki o gibanju vrednosti enot premoženja vseh podskladov Krovnega sklada Triglav vzajemni skladi so objavljeni v časopisih Finance, Delo, Dnevnik in Večer. Vrednost enote premoženja nima, zato donosi v preteklosti ne zagotavljajo donosov v prihodnosti. Provizijska politika: maksimalni vstopni stroški do 3 %, izstopni stroški pri nekaterih varčevalnih shemah do 2 %. Vstopni in izstopni stroški zmanjšujejo prikazan donos. Ocena tveganja in pričakovane donosnosti, prikazana v sintetičnem kazalniku, je izdelana na osnovi preteklih podatkov o poslovanju sklada. Podatki, ki se uporabljajo za izračun, niso nujno zanesljiv pokazatelj profila tveganja in pričakovane donosnosti v prihodnje. Glede na dejansko poslovanje sklada v prihodnosti se lahko ocena spremeni. Najnižja kategorija ne pomeni naložbe brez tveganja. Metodologija izračuna podatkov, predstavljenih v mesečnem poročilu, je vlagateljem na voljo na spletni strani družbe.

Delniški podsklad Triglav Top Brands

POROČILO O POSLOVANJU PODSKLADA na dan 31.05.2018

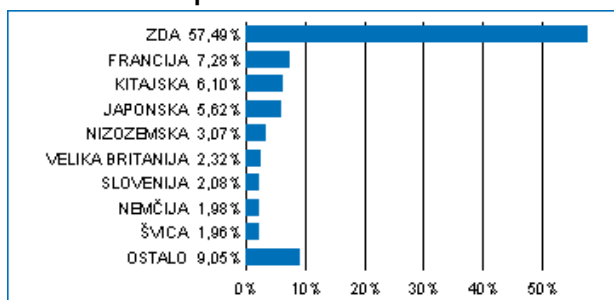
DONOSNOST

12 mesecev	36 mesecev	60 mesecev
8,92%	17,09%	59,53%

NALOŽBENA POLITIKA

Osnovni cilj delniškega podsklada Triglav Top Brands je doseganje dolgoročne rasti vrednosti premoženja na osnovi kapitalskih dobičkov in dividend. Zato so naložbe podsklada globalno usmerjene, in sicer v delnice podjetij z močnimi blagovnimi znamkami, ki imajo izgrajene poslovne modele, jasno strategijo razvoja, potencial dolgoročne rasti in visoko likvidnost. Naložbe podsklada so primarno (najmanj 80 odstotkov sredstev podsklada) usmerjene v globalno regijo razvitih trgov. Naložbe v delnice podjetij in v enote delniških ciljnih skladov skupaj predstavljajo najmanj 85 odstotkov vseh sredstev podsklada.

Sestava naložb po državah



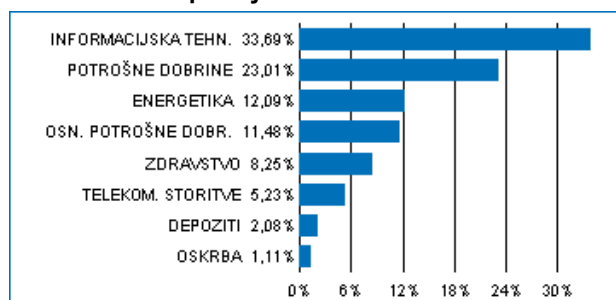
Sestava naložb po vrstah finančnih instrumentov



Največjih 10 naložb podsklada na dan 31.05.2018

Oznaka naložbe	%
APPLE COMPUTER INC - AAPL US	5,60
AMAZON.COM - AMZN US	4,88
MICROSOFT CORP - MSFT US	4,50
FACEBOOK INC - FB US	2,63
ALIBABA GROUP HOLDING LTD - BABA US	2,46
TENCENT HOLDINGS LTD - 700 HK	2,43
ROYAL DUTCH SHELL PLC-A SHS - RDSA NA	2,43
ALPHABET INC - GOOGL US	2,28
HOME DEPOT INC - HD US	2,26
LVMH MOET HENNESSY LOUIS VUITTON SE - MC FP	2,22

Sestava naložb po dejavnostih



TVEGANOST

1	2	3	4	5	6	7
				5		

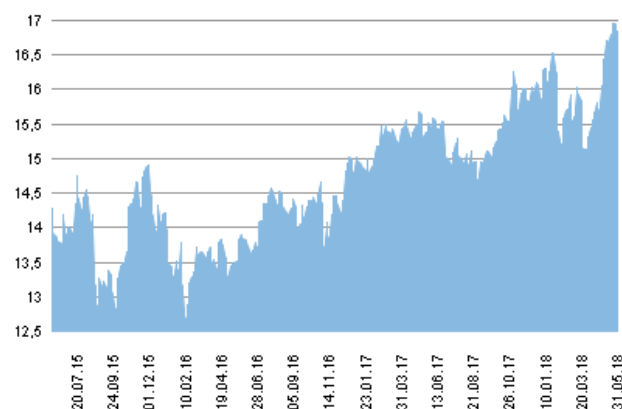
Nižje tveganje
Potencialno nižji donosi

Višje tveganje
Potencialno višji donosi

DATUM USTANOVITVE:	31.10.2012
GEOGRAFSKA USMERITEV:	GLOBALNI RAZVITI TRGI
NALOŽBENA POLITIKA:	DELNIŠKI PODSKLAD
VELIKOST PODSKLADA:	26,821 mio EUR
VEP (31.05.2018):	16,85 EUR
UPRAVLJAVEC PODSKLADA:	Triglav Skladi, mag. Mitja Baša

PODATKI O PODSKLADU

Prikaz gibanja vrednosti enote premoženja v EUR



Podsklad Triglav Top Brands je v mesecu maju pridobil 4,7 odstotka. Indeks ameriških podjetij S&P 500 je pridobil 5,9 odstotka, indeks evropskih podjetij S&P 350 Europe je izgubil 0,7 odstotka, medtem ko je indeks japonskih podjetij S&P Topix pridobil 2,1 odstotka. Med ciljnim borznimi indeksi so se v tem obdobju najbolje odrezali kanadski S&P TSE, ki je pridobil 5,6 odstotka, ruski RTSIŠ, ki je pridobil 4,5 odstotka, in indijski SENSEX, ki je pridobil 3,0 odstotka. Najslabše so se na drugi strani odrezali brazilski IBOV, ki je izgubil 5,3 odstotka, italijanski FTSEMIB, ki je izgubil 9,2 odstotka, in mehiški MEXBOL, ki je izgubil 10,0 odstotka. Med naložbami v portfelju so največ pridobile delnice nemškega podjetja iz sektorja trajnih dobrin Puma SE, ki so višje za 28,3 odstotka, japonskega podjetja iz sektorja osnovnih dobrin Shiseido Co Ltd, ki so višje za 25,9 odstotka, in ameriškega podjetja iz sektorja informacijske tehnologije Apple Inc, ki so višje za 16,7 odstotka. Največje padce so po drugi strani dosegle delnice brazilskega podjetja iz sektorja energetike Petroleo Brasileiro SA, ki so nižje za 13,1 odstotka ter mehiškega podjetja iz sektorja telekomunikacij America Movil SAB de CV, ki so nižje za 13,4 odstotka. Vse spremembe so izražene v evrih.

POROČILO UPRAVLJAVCA PODSKLADA

Delniški podsklad Triglav Top Brands je podsklad Krovnega sklada Triglav vzajemni skladi in ga upravlja družba Triglav Skladi, d. o. o., Slovenska 54, Ljubljana. Prospekt Krovnega sklada Triglav vzajemni skladi in ključni podatki za vlagatelje so v slovenskem jeziku vlagateljem brezplačno na voljo na vseh vpisnih mestih družbe za upravljanje in na spletni strani www.triglavskladi.si. Podatki o gibanju vrednosti enot premoženja vseh podskladov Krovnega sklada Triglav vzajemni skladi so objavljeni v časopisih Finance, Delo, Dnevnik in Večer. Vrednost enote premoženja nima, zato donosi v preteklosti ne zagotavljajo donosov v prihodnosti. Provizijska politika: maksimalni vstopni stroški do 4 %, izstopni stroški pri nekaterih varčevalnih shemah do 2 %. Vstopni in izstopni stroški zmanjšujejo prikazan donos. Ocena tveganja in pričakovane donosnosti, prikazana v sintetičnem kazalniku, je izdelana na osnovi preteklih podatkov o poslovanju sklada. Podatki, ki se uporabljajo za izračun, niso nujno zanesljiv pokazatelj profila tveganja in pričakovane donosnosti in prihodnje. Glede na dejansko poslovanje sklada v prihodnosti se lahko ocena spremeni. Najnižja kategorija ne pomeni naložbe brez tveganja. Metodologija izračuna podatkov, predstavljenih v mesečnem poročilu, je vlagateljem na voljo na spletni strani družbe.

Delniški podsklad Triglav Zdravje in farmacija

POROČILO O POSLOVANJU PODSKLADA na dan 31.05.2018

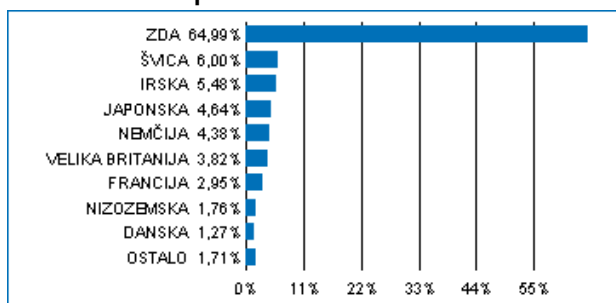
DONOSNOST

12 mesecev	36 mesecev	60 mesecev
0,50%	-7,80%	55,89%

NALOŽBENA POLITIKA

Osnovni cilj sklada je doseganje visokih donosov na osnovi kapitalskih dobičkov, v manjši meri pa tudi dividend in obresti ter s tem zagotavljanje dolgoročne rasti vrednosti enote premoženja. Delež naložb v delnice iz sektorja zdravstvo, kot je določeno po mednarodni klasifikaciji GICS (Global Industry Classification Standard), ni nižji od 80 odstotkov sredstev podsklada, delež naložb v delnice in v enote premoženja oziroma delnice drugih investicijskih skladov pa skupaj predstavljajo najmanj 85 odstotkov vseh sredstev podsklada.

Sestava naložb po državah



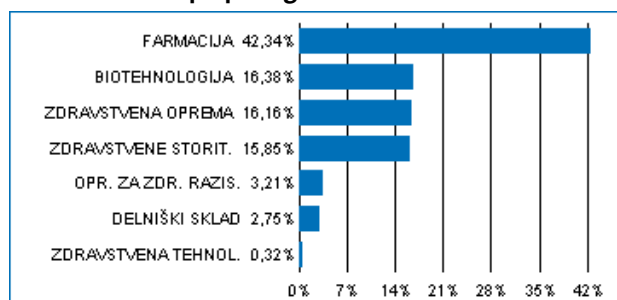
Sestava naložb po vrstah finančnih instrumentov



Največjih 10 naložb podsklada na dan 31.05.2018

Oznaka naložbe	%
JOHNSON & JOHNSON - JNJ US	6,86
PFIZER INC - PFE US	5,56
UNITEDHEALTH GROUP INC - UNH US	5,47
ABBVIE INC - ABBV US	3,95
AMGEN INC - AMGN US	3,61
NOVARTIS AG-REG.SHS - NOVN SW	3,48
BAYER AG - BAYN GY	3,21
ABBOTT LABORATORIES - ABT US	3,17
ISHARES GLOBAL HEALTHCARE ETF - IXJ US	2,75
SANOFI SA - SAN FP	2,48

Sestava naložb po panogah



TVEGANOST

1	2	3	4	5	6	7
				5		

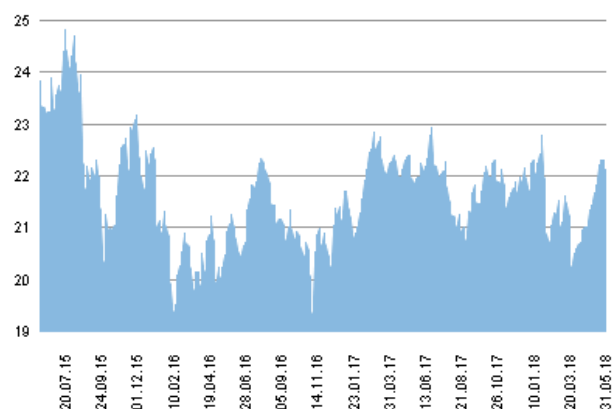
Nižje tveganje
Potencialno nižji donosi

Višje tveganje
Potencialno višji donosi

DATUM USTANOVITVE:	5.9.2011
GEOGRAFSKA USMERITEV:	GLOBALNI TRGI (ZDRAVSTVO)
NALOŽBENA POLITIKA:	DELNIŠKI PODSKLAD
VELIKOST PODSKLADA:	17,440 mio EUR
VEP (31.05.2018):	22,11 EUR
UPRAVLJAVEC PODSKLADA:	Triglav Skladi, Gašper Dovč, spec.

PODATKI O PODSKLADU

Prikaz gibanja vrednosti enote premoženja v EUR



Podsklad Triglav Zdravje in farmacija je v mesecu maju pridobil 3,5 odstotka. Indeks globalnih podjetij iz sektorja zdravstva S&P Global Health Care je pridobil 3,6 odstotka. Med panožnimi borznimi indeksi sta se v tem obdobju najbolj odrezala indeks proizvajalcev zdravstvene opreme BWHPCR, ki je pridobil 7,4 odstotka, in indeks biotehnoških podjetij BWBIOT, ki je pridobil 6,3 odstotka. Slabše sta se na drugi strani odrezala indeks izvajalcev zdravstvenih storitev BWHCSV, ki je pridobil 4,9 odstotka, in indeks farmacevtskih podjetij BWPHRM, ki je pridobil 3,8 odstotka. Med naložbami v portfelju so največ pridobile delnice ameriškega podjetja Mallinckrodt PLC, ki so višje za 34,4 odstotka, ameriškega podjetja Valeant Pharmaceuticals International Inc, ki so višje za 26,3 odstotka, in izraelskega podjetja Teva Pharmaceutical Industries Ltd, ki so višje za 24,0 odstotka. Največje padce so po drugi strani dosegle delnice ameriškega podjetja AmersourceBergen Corp, ki so nižje za 6,0 odstotka, ameriškega podjetja Celgene Corp, ki so nižje za 6,3 odstotka, in ameriškega podjetja Cardinal Health Inc, ki so nižje za 15,8 odstotka. Vse spremembe so izražene v evrih.

POROČILO UPRAVLJAVCA PODSKLADA

Delniški podsklad Triglav Zdravje in farmacija je podsklad Krovnega sklada Triglav vzajemni skladi in ga upravlja družba Triglav Skladi, d. o. o., Slovenska 54, Ljubljana. Prospekt Krovnega sklada Triglav vzajemni skladi in Ključni podatki za vlagatelje so v slovenskem jeziku vlagateljem brezplačno na voljo na vseh vpisnih mestih družbe za upravljanje in na spletni strani www.triglavskladi.si. Podatki o gibanju vrednosti enot premoženja vseh podskladov Krovnega sklada Triglav vzajemni skladi so objavljeni v časopisih Finance, Delo, Dnevnik in Večer. Vrednost enote premoženja niha, zato donosi v preteklosti ne zagotavljajo donosov v prihodnosti. Provizijska politika: maksimalni stroški do 4 %, izstopni stroški pri nekaterih varčevalnih shemah do 2 %. Vstopni in izstopni stroški zmanjšujejo prikazan donos. Ocena tveganja in pričakovane donosnosti, prikazana v sintetičnem kazalniku, je izdelana na osnovi preteklih podatkov o poslovanju sklada. Podatki, ki se uporabljajo za izračun, niso nujno zanesljiv pokazatelj profila tveganja in pričakovane donosnosti v prihodnje. Glede na dejansko poslovanje sklada v prihodnosti se lahko ocena spremeni. Najnižja kategorija ne pomeni naložbe brez tveganja. Metodologija izračuna podatkov, predstavljenih v mesečnem poročilu, je vlagateljem na voljo na spletni strani družbe.