

Mesečno poročilo podskladov Krovnega sklada Triglav vzajemni skladi



Marec 2018

WWW.TRIGLAVSKLADI.SI ((**080 10 19**)

PODSKLADI

Triglav Azija

Triglav Balkan

Triglav EM Potrošne dobrine

Triglav Evropa

Triglav High Yield Bond

Triglav Hitro rastoča podjetja

Triglav Money Market EUR

Triglav Naravni viri

Triglav Nepremičnine

Triglav Obvezniški

Triglav Rastoči trgi

Triglav Renta

Triglav Severna Amerika

Triglav Steber Global

Triglav Svetovni razviti trgi

Triglav Top Brands

Triglav Zdravje in farmacija

Delniški podsklad Triglav Azija

POROČILO O POSLOVANJU PODSKLADA na dan 30.03.2018

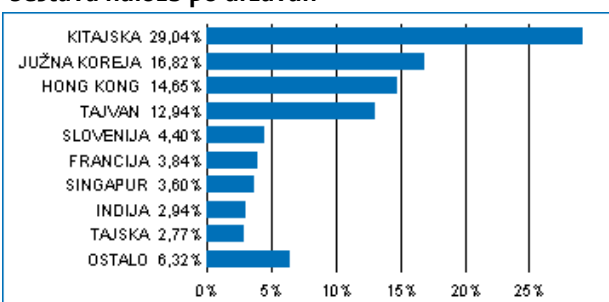
DONOSNOST

12 mesecev	36 mesecev	60 mesecev
8,06%	6,92%	35,27%

NALOŽBENA POLITIKA

Osnovni cilj delniškega podsklada Triglav Azija je doseganje visokih donosov na osnovi kapitalskih dobičkov in dividend ter s tem zagotavljanje dolgoročne rasti vrednosti enote premoženja. Naložbe podsklada so regionalno usmerjene in sicer pretežno v delnice podjetij s sedežem na enem od azijskih trgov. Omenjene naložbe skupaj predstavljajo najmanj 80 odstotkov vseh sredstev podsklada, do 10 odstotkov sredstev pa ima podsklad možnost razpršiti na druge razvite in hitro rastoče trge.

Sestava naložb po državah



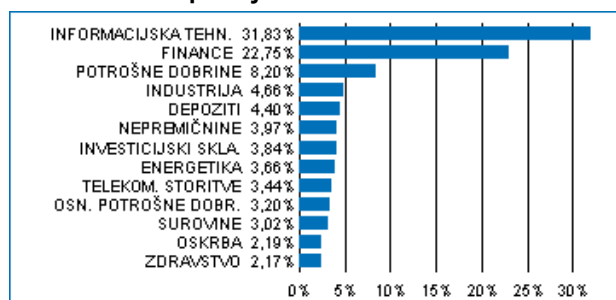
Sestava naložb po vrstah finančnih instrumentov



Največjih 10 naložb podsklada na dan 30.03.2018

Oznaka naložbe	%
TENCENT HOLDINGS LTD - 700 HK	8,07
SAMSUNG ELECTRONICS CO LTD - 005930 KS	6,72
ALIBABA GROUP HOLDING LTD - BABA US	5,44
TAIWAN SEMICONDUCTOR-SP ADR - 2330 TT	5,13
LYXOR UCITS ETF MSCI INDIA FCP - INR FP	3,84
AIA GROUP LTD - 1299 HK	3,55
CHINA CONSTRUCTION BANK CORP - 939 HK	2,10
PING AN INSURANCE GROUP CO OF - 2318 HK	1,68
INDUSTRIAL & COMMERCIAL BANK OF CHINA - 1398 HK	1,62
HON HAI PRECISION INDUSTRY CO LTD - 2317 TT	1,43

Sestava naložb po dejavnostih



TVEGANOST

1	2	3	4	5	6	7
				5		

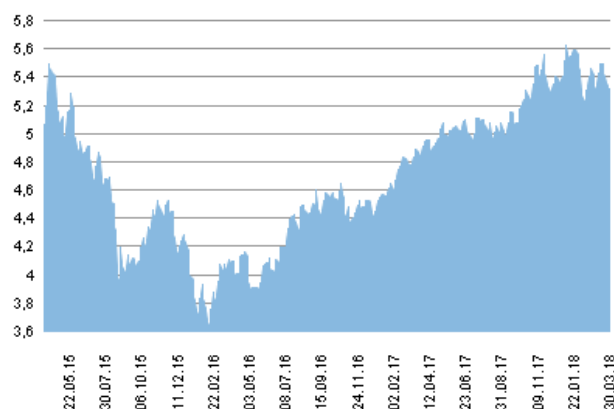
Nižje tveganje
Potencialno nižji donosi

Višje tveganje
Potencialno višji donosi

DATUM USTANOVITVE: 31.8.2006
GEOGRAFSKA USMERITEV: AZIJA
NALOŽBENA POLITIKA: DELNIŠKI PODSKLAD
VELIKOST PODSKLADA: 9,082 mio EUR
VEP (30.03.2018): 5,32 EUR
UPRAVLJAVEC PODSKLADA: Triglav Skladi, Alexandr Gutirea, mag., CFA

PODATKI O PODSKLADU

Prikaz gibanja vrednosti enote premoženja v EUR



Podsklad Triglav Azija je v mesecu marcu izgubil 1,9 odstotka. Indeks azijskih podjetij MSCI AC Asia EX Japan je izgubil 2,7 odstotka. Med ciljnih borznimi indeksi so se v tem obdobju najbolj odrezali korejski MSCI Korea, ki je pridobil 1,3 odstotka, malezijski MSCI Malaysia, ki je pridobil 0,2 odstotka, in tajvanski MSCI Taiwan, ki je prav tako pridobil 0,2 odstotka. Najslabše so se na drugi strani odrezali kitajski MSCI China, ki je izgubil 4,1 odstotka, filipinski MSCI Philippines, ki je izgubil 7,2 odstotka, in indonezijski MSCI Indonesia, ki je izgubil 8,0 odstotka. Med naložbami v portfelju so največ pridobile delnice južnokorejskega podjetja iz sektorja industrije Hyundai Glovis Co Ltd, ki so višje za 28,6 odstotka, kitajskega podjetja iz sektorja zdravstva CSPC Pharmaceutical Group Ltd, ki so višje za 14,0 odstotka, in kitajskega podjetja iz sektorja zdravstva Sinopharm Group Co Ltd, ki so višje za 12,5 odstotka. Največje padce so po drugi strani dosegle delnice hongkonškega podjetja iz sektorja javne oskrbe Beijing Enterprises Water Group Ltd, ki so nižje za 15,1 odstotka, kitajskega podjetja iz sektorja trajnih dobrin Byd Co Ltd, ki so nižje za 16,5 odstotka, in hongkonškega podjetja iz sektorja trajnih dobrin Brilliance China Automotive Holdings Ltd, ki so nižje za 23,3 odstotka. Vse spremembe so izražene v evrih.

POROČILO UPRAVLJAVCA PODSKLADA

Delniški podsklad Triglav Azija je podsklad Krovnega sklada Triglav vzajemni skladi in ga upravlja družba Triglav Skladi, d. o. o., Slovenska 54, Ljubljana. Prospekt Krovnega sklada Triglav vzajemni skladi in ključni podatki za vlagatelje so v slovenskem jeziku vlagateljem brezplačno na voljo na vseh vpisnih mestih družbe za upravljanje in na spletni strani www.triglavskladi.si. Podatki o gibanju vrednosti enot premoženja vseh podskladov Krovnega sklada Triglav vzajemni skladi so objavljeni v časopisih Finance, Delo, Dnevnik in Večer. Vrednost enote premoženja niha, zato donosi v preteklosti ne zagotavljajo donosov v prihodnosti. Provizijska politika: maksimalni vstopni stroški do 4%, izstopni stroški pri nekaterih varčevalnih shemah do 2%. Vstopni in izstopni stroški zmanjšujejo prikazan donos. Ocena tveganja in pričakovane donosnosti, prikazana v sintetičnem kazalniku, je izdelana na osnovi preteklih podatkov o poslovanju sklada. Podatki, ki se uporabljajo za izračun, niso nujno zanesljiv pokazatelj profila tveganja in pričakovane donosnosti v prihodnje. Glede na dejansko poslovanje sklada v prihodnosti se lahko ocena spremeni. Najnižja kategorija ne pomeni naložbe brez tveganja. Metodologija izračuna podatkov, predstavljenih v mesečnem poročilu, je vlagateljem na voljo na spletni strani družbe.

Delniški podsklad Triglav Balkan

POROČILO O POSLOVANJU PODSKLADA na dan 30.03.2018

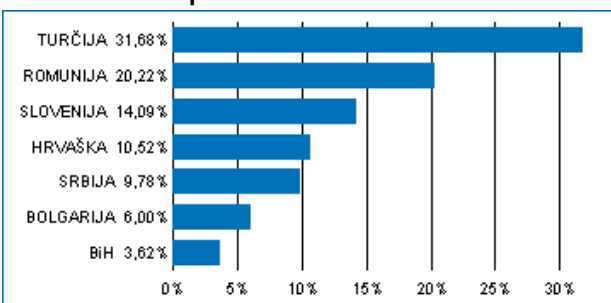
DONOSNOST

12 mesecev	36 mesecev	60 mesecev
3,48%	4,32%	2,66%

NALOŽBENA POLITIKA

Triglav Balkan je regijski delniški podsklad z naložbeno politiko, usmerjeno na kapitalske trge balkanskih držav Slovenije, Hrvaške, Bosne in Hercegovine, Srbije, Bolgarije, Romunije, Grčije in Turčije. Skupna značilnost držav, kamor sklad usmerja svoja sredstva, je vstop oz. približevanje Evropski uniji. Močna gospodarska rast, pritek svežega domačega in tujega kapitala, tranzicijsko obdobje, nedokončane privatizacijske zgodbe in lastniška konsolidacija so dejavniki, ki pomembno vplivajo na razvoj regije.

Sestava naložb po državah



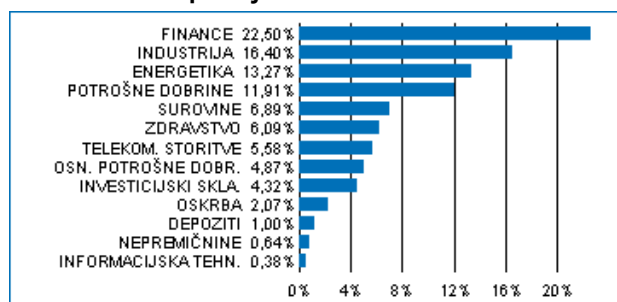
Sestava naložb po vrstah finančnih instrumentov



Največjih 10 naložb podsklada na dan 30.03.2018

Oznaka naložbe	%
BANCA TRANSILVANIA - TLV RO	4,71
KRKA D.D. NOVO MESTO - KRKG	4,20
OMV PETROM SA - SNP RO	4,18
TURKIYE GARANTI BANKASI - GARAN TI	3,34
FONDUL PROPRIETATEA SA/FUND - FP RO	3,31
PETROL D.D. - PETG	3,30
EREGLI DEMIR VE CELIK FABRIKALARI TAS - EREGL TI	3,27
AKBANK T.A.S. - AKBNK TI	2,80
ROMGAZ SA - SNG RO	2,73
TURK HAVA YOLLARI - THYAO TI	2,45

Sestava naložb po dejavnostih



TVEGANOST

1	2	3	4	5	6	7
				5		

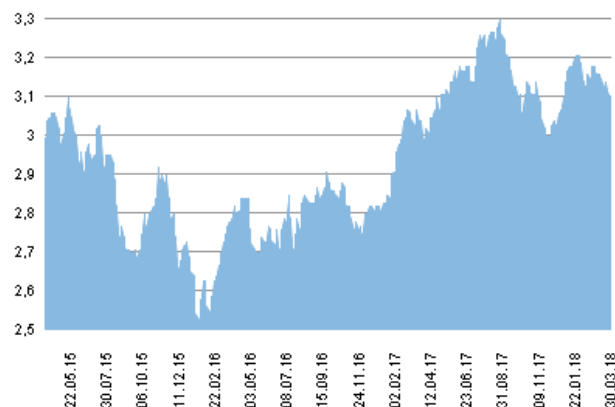
Nižje tveganje
Potencialno nižji donosi

Višje tveganje
Potencialno višji donosi

DATUM USTANOVITVE: 31.8.2006
GEOGRAFSKA USMERITEV: BALKAN
NALOŽBENA POLITIKA: DELNIŠKI PODSKLAD
VELIKOST PODSKLADA: 12,447 mio EUR
VEP (30.03.2018): 3,10 EUR
UPRAVLJAVEC PODSKLADA: Triglav Skladi, mag. Matjaž Dlesk, CFA

PODATKI O PODSKLADU

Prikaz gibanja vrednosti enote premoženja v EUR



Podsklad Triglav Balkan je v mesecu marcu izgubil 3,1 odstotka. Med ciljnim borznimi indeksi so se v tem obdobju najbolje odrezali romunski BET, ki je pridobil 2,7 odstotka, slovenski SBITOP, ki je ostal na izhodišču prejšnjega meseca, in srbski BELEX15, ki je izgubil 0,6 odstotka. Najslabše so se na drugi strani odrezali bosanski BIRS, ki je izgubil 2,9 odstotka, bolgarski SOFIX, ki je izgubil 5,4 odstotka, in turški XU100, ki je izgubil 8,4 odstotka. Med naložbami v portfelju so največ pridobile delnice bosanskega elektroenergetskega podjetja JP Elektroprivreda HZHB Mostar, ki so višje za 25,0 odstotka, turškega podjetja iz sektorja surovin Koza Altin Isletmeleri AS, ki so višje za 17,6 odstotka, in romunske banke Banca Transilvania, ki so višje za 7,7 odstotka. Največje padce so po drugi strani dosegle delnice bosanskega investicijskega sklada Euroinvestment Fond AD Banja Luka, ki so nižje za 17,2 odstotka, turškega proizvajalca motornih vozil Tofas Turk Otomobil Fabrikasi AS, ki so nižje za 17,3 odstotka, in bolgarske banke CB First Investment Bank AD, ki so nižje za 19,3 odstotka. Vse spremembe so izražene v evrih.

POROČILO UPRAVLJAVCA PODSKLADA

Delniški podsklad Triglav Balkan je podsklad Krovnega sklada Triglav vzajemni skladi in ga upravlja družba Triglav Skladi, d. o. o., Slovenska 54, Ljubljana. Prospekt Krovnega sklada Triglav vzajemni skladi in Ključni podatki za vlagatelje so v slovenskem jeziku vlagateljem brezplačno na voljo na vseh vpisnih mestih družbe za upravljanje in na spletni strani www.triglavskladi.si. Podatki o gibanju vrednosti enot premoženja vseh podskladov Krovnega sklada Triglav vzajemni skladi so objavljeni v časopisih Finance, Delo, Dnevnik in Večer. Vrednost enote premoženja niha, zato donosi v preteklosti ne zagotavljajo donosov v prihodnosti. Provizijska politika: maksimalni vstopni stroški do 4%, izstopni stroški pri nekaterih varčevalnih shemah do 2%. Vstopni in izstopni stroški zmanjšujejo prikazan donos. Ocena tveganja in pričakovane donosnosti, prikazana v sintetičnem kazalniku, je izdelana na osnovi preteklih podatkov o poslovanju sklada. Podatki, ki se uporabljajo za izračun, niso nujno zanesljiv pokazatelj profila tveganja in pričakovane donosnosti v prihodnje. Glede na dejansko poslovanje sklada v prihodnosti se lahko ocena spremeni. Najnižja kategorija ne pomeni naložbe brez tveganja. Metodologija izračuna podatkov, predstavljenih v mesečnem poročilu, je vlagateljem na voljo na spletni strani družbe.

Delniški podsklad Triglav EM Potrošne dobrine

POROČILO O POSLOVANJU PODSKLADA na dan 30.03.2018

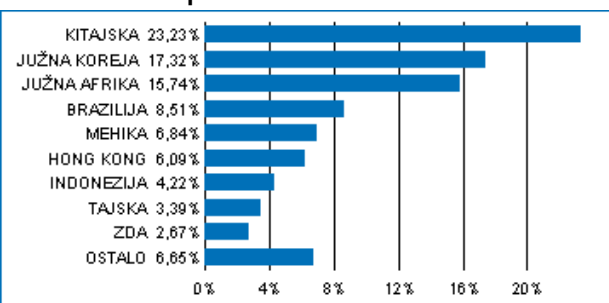
DONOSNOST

12 mesecev	36 mesecev	60 mesecev
-2,71%	-8,20%	-1,46%

NALOŽBENA POLITIKA

Delniški podsklad Triglav EM Potrošne dobrine je sektorski in regionalni delniški sklad. Sredstva nalaga regionalno, pretežno v delnice izdajateljev s sedežem v regiji rastočih trgov. Sredstva nalaga sektorsko usmerjeno, in sicer pretežno v delnice podjetij iz sektorjev osnovnih potrošnih dobrin (ang. Consumer Staples) ter ostalih potrošnih dobrin (ang. Consumer Discretionary), kot sta določena po klasifikaciji GICS (Global Industry Classification Standard). Naložbe v delnice in v enote premoženja oziroma delnice drugih investicijskih skladov skupaj predstavljajo najmanj 85 odstotkov vseh sredstev podsklada.

Sestava naložb po državah



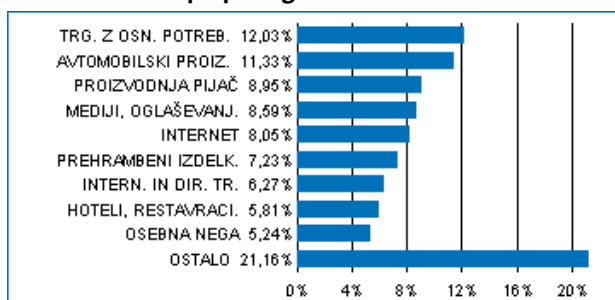
Sestava naložb po vrstah finančnih instrumentov

■ DELNICE 94,66%

Največjih 10 naložb podsklada na dan 30.03.2018

Oznaka naložbe	%
NASPERS LTD - NPN SJ	7,72
TENCENT HOLDINGS LTD - 700 HK	7,12
JD.COM INC - JD US	3,97
HYUNDAI MOTOR CO - 005380 KS	3,63
AMBEV SA - ABEV3 BZ	3,15
YUM CHINA HOLDINGS INC - YUMC US	2,67
LG HOUSEHOLD & HEALTH CARE LTD - 051900 KS	2,27
CP ALL PCL - CPALL-R TB	2,26
FOMENTO ECONOMICO MEX-SP AD - FMX US	2,23
GEELY AUTOMOBILE HOLDINGS LTD - 175 HK	2,11

Sestava naložb po panogah



TVEGANOST

1	2	3	4	5	6	7
					6	

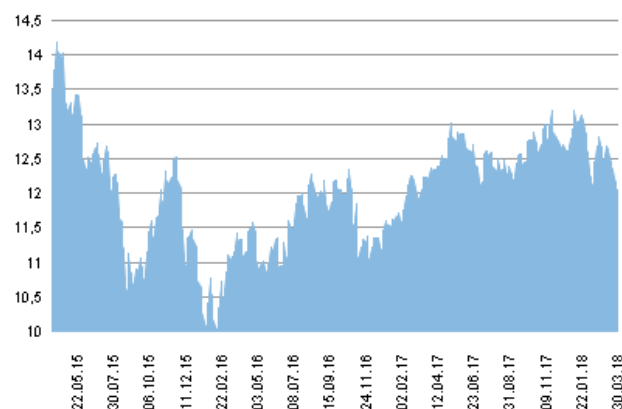
Nižje tveganje
Potencialno nižji donosi

Višje tveganje
Potencialno višji donosi

DATUM USTANOVITVE: 5.9.2011
GEOGRAFSKA USMERITEV: GLOBALNI HITRO RASTOČI TRGI (POTROŠNJA)
NALOŽBENA POLITIKA: DELNIŠKI PODSKLAD
VELIKOST PODSKLADA: 3,211 mio EUR
VEP (30.03.2018): 12,05 EUR
UPRAVLJAVEC PODSKLADA: Triglav Skladi, mag. Matjaž Dlesk, CFA

PODATKI O PODSKLADU

Prikaz gibanja vrednosti enote premoženja v EUR



Podsklad Triglav EM Potrošne dobrine je v mesecu marcu izgubil 4,9 odstotka. Indeks podjetij iz sektorja trajnih dobrin regije rastočih trgov MSCI je izgubil 6,8 odstotka. Indeks podjetij iz sektorja osnovnih dobrin regije rastočih trgov MSCI je izgubil 1,1 odstotka. Med ciljnim borznimi indeksi so se v tem obdobju najbolj odrezali južnokorejski KOSPI, ki je pridobil 1,1 odstotka, češki PX, ki je pridobil 0,3 odstotka, in mehiški MEXBOL, ki je izgubil 1,0 odstotka. Najslabše so se na drugi strani odrezali ruski RTSI\$, ki je izgubil 3,8 odstotka, južnoafriški JALSH, ki je izgubil 6,5 odstotka, in turški XU100, ki je izgubil 8,4 odstotka. Med naložbami v portfelju so največ pridobile delnice južnokorejskega proizvajalca avtomobilskih delov Hyundai Mobis Co Ltd, ki so višje za 12,2 odstotka, hongkonške pivovarne China Resources Beer Holdings Company Ltd, ki so višje za 11,3 odstotka, in južnokorejskega proizvajalca električnih aparatov LG Electronics Inc, ki so višje za 9,9 odstotka. Največje padce so po drugi strani dosegle delnice kitajskega proizvajalca motornih vozil Guangzhou Automobile Group Co Ltd, ki so nižje za 17,8 odstotka, hongkonškega proizvajalca motornih vozil Brilliance China Automotive Holdings Ltd, ki so nižje za 23,3 odstotka, in brazilskega prehranskega podjetja BRF SA, ki so nižje za 26,2 odstotka. Vse spremembe so izražene v evrih.

POROČILO UPRAVLJAVCA PODSKLADA

Delniški podsklad Triglav EM Potrošne dobrine je podsklad Krovnega sklada Triglav vzajemni skladi in ga upravlja družba Triglav Skladi, d. o. o., Slovenska 54, Ljubljana. Perspektiv Krovnega sklada Triglav vzajemni skladi in ključni podatki za vlagatelje so v slovenskem jeziku vlagateljem brezplačno na voljo na vseh vpisnih mestih družbe za upravljanje in na spletni strani www.triglavskladi.si. Podatki o gibanju vrednosti enot premoženja vseh podskladov Krovnega sklada Triglav vzajemni skladi so objavljeni v časopisih Finance, Delo, Dnevnik in Večer. Vrednost enote premoženja niha, zato donosi v preteklosti ne zagotavljajo donosov v prihodnosti. Provizijska politika: maksimalni vstopni stroški do 4 %, izstopni stroški pri nekaterih varčevalnih shemah do 2 %. Vstopni in izstopni stroški zmanjšujejo prikazan donos. Ocena tveganja in pričakovane donosnosti, prikazana v sintetičnem kazalniku, je izdelana na osnovi preteklih podatkov o poslovanju sklada. Podatki, ki se uporabljajo za izračun, niso nujno zanesljiv pokazatelj profila tveganja in pričakovane donosnosti v prihodnje. Glede na dejansko poslovanje sklada v prihodnosti se lahko ocena spremeni. Najnižja kategorija ne pomeni naložbe brez tveganja. Metodologija izračuna podatkov, predstavljenih v mesečnem poročilu, je vlagateljem na voljo na spletni strani družbe.

Delniški podsklad Triglav Evropa

POROČILO O POSLOVANJU PODSKLADA na dan 30.03.2018

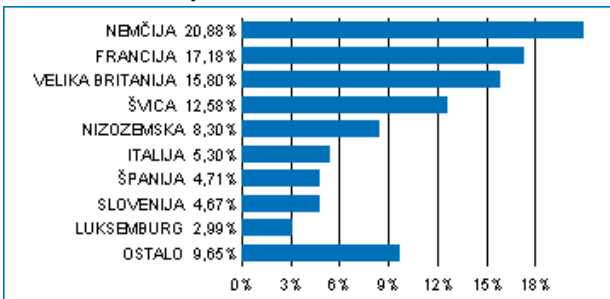
DONOSNOST

12 mesecev	36 mesecev	60 mesecev
-2,84%	-7,79%	34,46%

NALOŽBENA POLITIKA

Triglav Evropa je regionalni delniški sklad. Naložbe podsklada so pretežno usmerjene v delnice podjetij z domicilom v regiji Evropa (najmanj 80 odstotkov sredstev sklada), z izgrajeno strategijo razvoja, potencialom dolgoročne rasti in visoko likvidnostjo. Naložbe v delnice podjetij in v enote delniških ciljnih skladov skupaj predstavljajo najmanj 85 odstotkov vseh sredstev podsklada.

Sestava naložb po državah



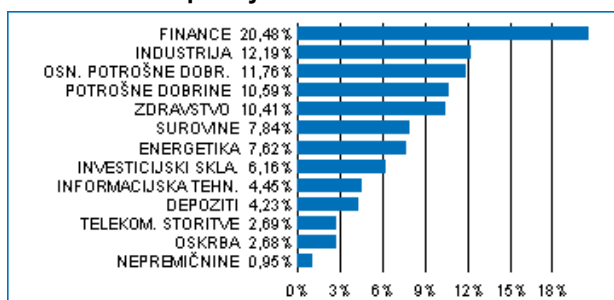
Sestava naložb po vrstah finančnih instrumentov



Največjih 10 naložb podsklada na dan 30.03.2018

Oznaka naložbe	%
ISHARES STOXX EUROPE 600 UCITS - SXXPIEX GY	3,35
XTRACKERS MSCI EUROPE SMALL CAP UCITS ETF - XXSC GY	2,81
NESTLE SA - NESN SW	2,67
NOVARTIS AG-REG.SHS - NOVN SW	2,67
BANCO SANTANDER CENTRAL HSP - SAN SQ	2,57
ROYAL DUTCH SHELL PLC-A SHS - RDSA LN	2,30
INTESA SANPAOLO SPA - ISP IM	2,24
ALLIANZ AG - ALV GY	2,17
BNP PARIBAS - BNP FP	2,16
UNILEVER NV - UNA NA	1,96

Sestava naložb po dejavnostih



TVEGANOST

1	2	3	4	5	6	7
				5		

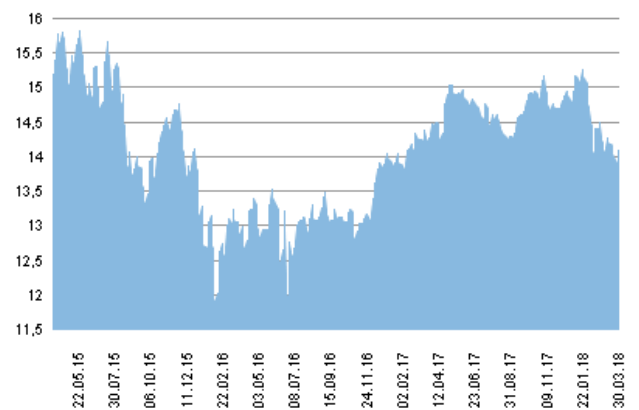
Nižje tveganje
Potencialno nižji donosi

Višje tveganje
Potencialno višji donosi

DATUM USTANOVITVE: 22.12.2005
GEOGRAFSKA USMERITEV: EVROPA
NALOŽBENA POLITIKA: DELNIŠKI PODSKLAD
VELIKOST PODSKLADA: 46,688 mio EUR
VEP (30.03.2018): 14,08 EUR
UPRAVLJAVEC PODSKLADA: Triglav Skladi, Sašo Ivanović, univ. dipl. ekon.

PODATKI O PODSKLADU

Prikaz gibanja vrednosti enote premoženja v EUR



Podsklad Triglav Evropa je v mesecu marcu izgubil 2,2 odstotka. Evropski delniški indeks S&P Europe 350 je izgubil 2,3 odstotka. Med ciljnim indeksom so se v tem obdobju najbolj odrezali italijanski FTSEMIB, ki je izgubil 0,9 odstotka, nizozemski AEX, ki je izgubil 1,1 odstotka, in irski ISEQ, ki je izgubil 1,3 odstotka. Najslabše so se na drugi strani odrezali danski KFX, ki je izgubil 3,6 odstotka, švicarski SMI, ki je izgubil 4,0 odstotka, in švedski OMX, ki je izgubil 4,8 odstotka. Med naložbami v portfelju so največ pridobile delnice irskega podjetja iz sektorja zdravstva Shire PLC, ki so višje za 16,1 odstotka, nemškega podjetja iz sektorja nepremičnin Deutsche Wohnen AG, ki so višje za 11,6 odstotka, in francoskega podjetja iz sektorja trajnih dobrin Renault SA, ki so višje za 10,1 odstotka. Največje padce so po drugi strani dosegle delnice francoskega podjetja iz sektorja financ AXA SA, ki so nižje za 16,5 odstotka, britanskega podjetja iz sektorja energetike Subsea 7 SA, ki so nižje za 17,0 odstotka, in britanskega podjetja iz sektorja trajnih dobrin WPP PLC, ki so nižje za 17,9 odstotka. Vse spremembe so izražene v evrih.

POROČILO UPRAVLJAVCA PODSKLADA

Delniški podsklad Triglav Evropa je podsklad Krovnega sklada Triglav vzajemni skladi in ga upravlja družba Triglav Skladi, d. o. o., Slovenska 54, Ljubljana. Prospekt Krovnega sklada Triglav vzajemni skladi in ključni podatki za vlagatelje so v slovenskem jeziku vlagateljem brezplačno na voljo na vseh vpisnih mestih družbe za upravljanje in na spletni strani www.triglavskladi.si. Podatki o gibanju vrednosti enot premoženja vseh podskladov Krovnega sklada Triglav vzajemni skladi so objavljeni v časopisih Finance, Delo, Dnevnik in Večer. Vrednost enote premoženja niha, zato donosi v preteklosti ne zagotavljajo donosov v prihodnosti. Provizijska politika: maksimalni vstopni stroški do 3 %, izstopni stroški pri nekaterih varčevalnih shemah do 2 %. Vstopni in izstopni stroški zmanjšujejo prikazan donos. Ocena tveganja in pričakovane donosnosti, prikazana v sintetičnem kazalniku, je izdelana na osnovi preteklih podatkov o poslovanju sklada. Podatki, ki se uporabljajo za izračun, niso nujno zanesljiv pokazatelj profila tveganja in pričakovane donosnosti v prihodnje. Glede na dejansko poslovanje sklada v prihodnosti se lahko ocena spremeni. Najnižja kategorija ne pomeni naložbe brez tveganja. Metodologija izračuna podatkov, predstavljenih v mesečnem poročilu, je vlagateljem na voljo na spletni strani družbe.

Podsklad Triglav High Yield Bond

POROČILO O POSLOVANJU PODSKLADA na dan 30.03.2018

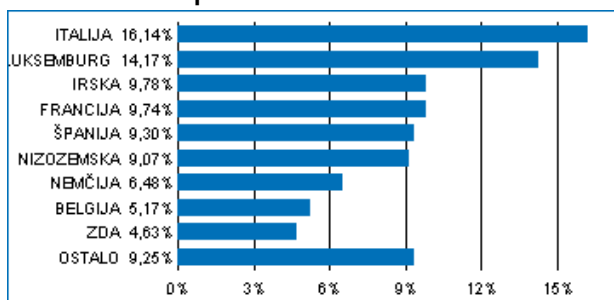
DONOSNOST

12 mesecev	36 mesecev	60 mesecev
-0,77%	-7,91%	-15,60%

NALOŽBENA POLITIKA

Podsklad Triglav High Yield Bond je sklad obveznic izven naložbenega razreda. Naložbeni cilj podsklada je zagotavljati dolgoročno kapitalsko rast na osnovi tekočih prihodkov od obresti dolžniških vrednostnih papirjev in kapitalskih dobičkov pri upravljanju naložb. Skupaj izpostavljenost do obveznic predstavlja najmanj 80 odstotkov sredstev sklada, pri tem je najmanj 70 odstotkov sredstev izpostavljenih do obveznic zunaj naložbenega razreda.

Sestava naložb po državah



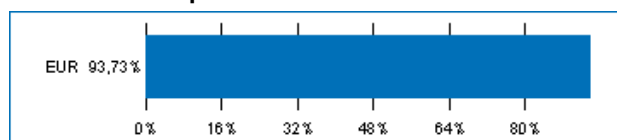
Sestava naložb po vrstah finančnih instrumentov



Največjih 10 naložb podsklada na dan 30.03.2018

Oznaka naložbe	%
BARRY CALLEBAUT SVCS NV - BARY 5 3/8 06/15/21	5,17
BANK OF IRELAND - BKIR 10 02/12/20	5,10
CASINO GUICHARD PERRACHON SA - COFP 4.726 05/26/21	5,05
TELECOM ITALIA SPA - TITIM 5 1/4 02/10/22	5,01
FIAT CHRYSLER FINANCE EU - FCAIM 4 3/4 07/15/22	4,96
PETROBRAS GLOBAL FINANCE - PETBRA 5 7/8 03/07/22	4,91
MEDIOBANCA SPA - BACRED 5 11/15/20	4,83
CNH INDUSTRIAL FIN EUR S - CNHI 2 7/8 09/27/21	4,70
CROWN EURO HOLDINGS SA - CCK 4 07/15/22	4,69
RZD CAPITAL PLC (RZD) - RURAIL 3.3744 05/20/21	4,68

Sestava naložb po valutah



TVEGANOST

1	2	3	4	5	6	7
		3				

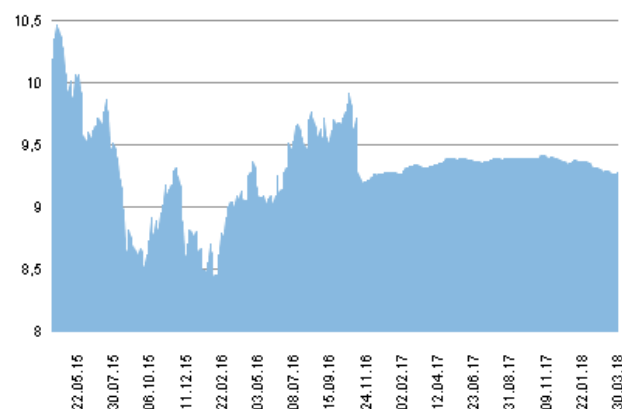
Nižje tveganje
Potencialno nižji donosi

Višje tveganje
Potencialno višji donosi

DATUM USTANOVITVE:	5.9.2011
GEOGRAFSKA USMERITEV:	SVET
NALOŽBENA POLITIKA:	OBVEZNIŠKI PODSKLAD
VELIKOST PODSKLADA:	2,337 mio EUR
VEP (30.03.2018):	9,27 EUR
UPRAVLJAVEC PODSKLADA:	Triglav Skladi, mag. Rok Bertoncelj, CFA

PODATKI O PODSKLADU

Prikaz gibanja vrednosti enote premoženja v EUR



Podsklad Triglav High Yield Bond je v mesecu marcu izgubil 0,49 odstotka. Indeks obveznic izven naložbenega razreda Markit iBoxx EUR Liquid High Yield Index je izgubil 0,13 odstotka. Indeks obveznic bonitetne ocene BB je izgubil 0,25 odstotka, indeks obveznic bonitetne ocene B je izgubil 0,13 odstotka, indeks obveznic bonitetne ocene CCC je izgubil 0,48 odstotka, indeks obveznic bonitetne ocene CC ni nižje pa je izgubil 1,87 odstotka. Med naložbami v portfelju so se tokrat najbolj odrezale brazilske PETBRA 5 7/8 03/07/22, ki so višje za 0,17 odstotka, in nemške SDFGR 4 1/8 12/06/21, ki so višje za 0,02 odstotka. Najslabše pa so se po drugi strani odrezale nizozemske MAXDIY 6 1/8 07/15/22, ki so nižje za 1,18 odstotka, francoske COFP 4.726 05/26/21, ki so nižje za 1,92 odstotka, in italijanske MANTEN 9 06/15/22, ki so nižje za 7,16 odstotka. Vse spremembe so izražene v evrih.

POROČILO UPRAVLJAVCA PODSKLADA

Obvezniški podsklad Triglav High Yield Bond je podsklad Krovnega sklada Triglav vzajemni skladi in ga upravlja družba Triglav Skladi, d. o. o., Slovenska 54, Ljubljana. Prospekt Krovnega sklada Triglav vzajemni skladi in Ključni podatki za vlagatelje so v slovenskem jeziku vlagateljem brezplačno na voljo na vseh vpisnih mestih družbe za upravljanje in na spletni strani www.triglavskladi.si. Podatki o gibanju vrednosti enot premoženja vseh podskladov Krovnega sklada Triglav vzajemni skladi so objavljeni v časopisih Finance, Delo, Dnevnik in Večer. Vrednost enote premoženja niha, zato donosi v preteklosti ne zagotavljajo donosov v prihodnosti. Provizijska politika: maksimalni vstopni stroški do 2%, izstopni stroški pri nekaterih varčevalnih shemah do 1,5%. Vstopni in izstopni stroški zmanjšujejo prikazan donos. Ocena tveganja in pričakovane donosnosti, prikazana v sintetičnem kazalniku, je izdelana na osnovi preteklih podatkov o poslovanju sklada. Podatki, ki se uporabljajo za izračun, niso nujno zanesljiv pokazatelj profila tveganja in pričakovane donosnosti v prihodnje. Glede na dejansko poslovanje sklada v prihodnosti se lahko ocena spremeni. Najnižja kategorija ne pomeni naložbe brez tveganja. Metodologija izračuna podatkov, predstavljenih v mesečnem poročilu, je vlagateljem na voljo na spletni strani družbe.

Delniški podsklad Triglav Hitro rastoča podjetja

POROČILO O POSLOVANJU PODSKLADA na dan 30.03.2018

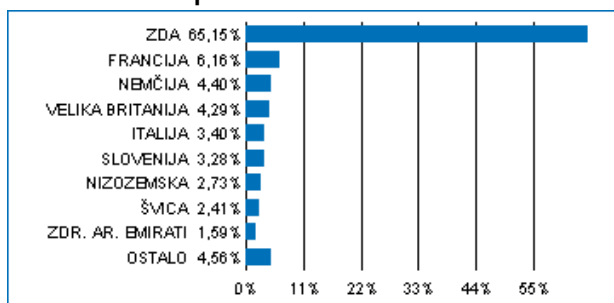
DONOSNOST

12 mesecev	36 mesecev	60 mesecev
3,47%	16,35%	70,26%

NALOŽBENA POLITIKA

Triglav Hitro rastoča podjetja je specializiran delniški podsklad, ki svoja sredstva vlaga globalno, v manjša podjetja (do največ 8 milijard evrov tržne kapitalizacije), ki imajo veliko potencialno rast, posledično visoko stopnjo rasti dobička ter nadpovprečno pričakovano donosnost. Naložbe v delnice in v enote investicijskih skladov skupaj predstavljajo najmanj 85 odstotkov vseh sredstev podsklada. Delež naložb v podjetja z nizko tržno kapitalizacijo ni nižji od 80 odstotkov sredstev podsklada.

Sestava naložb po državah



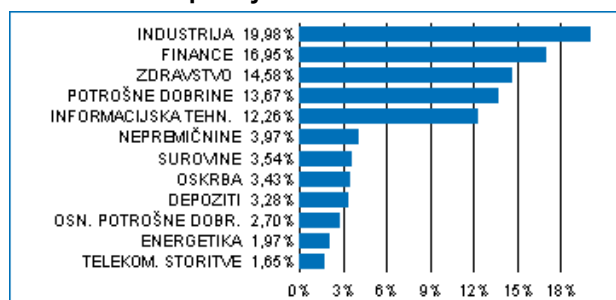
Sestava naložb po vrstah finančnih instrumentov



Največjih 10 naložb podsklada na dan 30.03.2018

Oznaka naložbe	%
WINTRUST FINANC - WTRFC US	1,91
RHEINMETALL AG - RHM GY	1,89
SELECTIVE INSURANCE GROUP - SIGI US	1,75
NEKTAR THERAPEUTICS - NKTR US	1,65
OLLIENULLS BARGAIN OUTLET HOLDING - OLLI US	1,60
TREX CO INC - TREX US	1,59
NMC HEALTH PLC - NMC LN	1,59
ICU MEDICAL INC - ICUI US	1,57
ASGN INCORPORATED - ASGN US	1,56
WOLVERINE WORLD WIDW INC - WWW US	1,40

Sestava naložb po dejavnostih



TVEGANOST

1	2	3	4	5	6	7
				5		

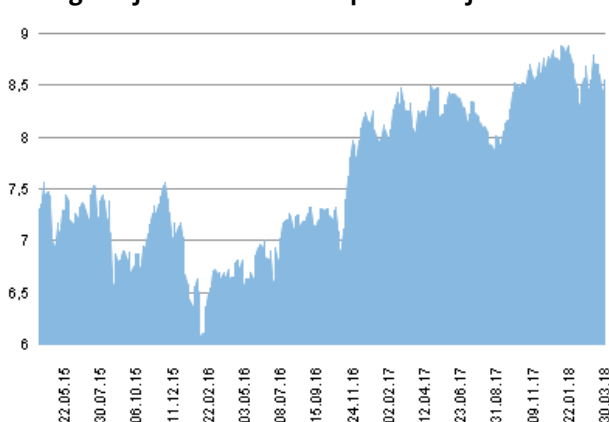
Nižje tveganje
Potencialno nižji donosi

Višje tveganje
Potencialno višji donosi

DATUM USTANOVITVE:	31.8.2006
GEOGRAFSKA USMERITEV:	SVET
NALOŽBENA POLITIKA:	DELNIŠKI PODSKLAD
VELIKOST PODSKLADA:	18,298 mio EUR
VEP (30.03.2018):	8,55 EUR
UPRAVLJAVEC PODSKLADA:	Triglav Skladi, mag. Mitja Baša

PODATKI O PODSKLADU

Prikaz gibanja vrednosti enote premoženja v EUR



Podsklad Triglav Hitro rastoča podjetja je v mesecu marcu pridobil 0,2 odstotka. Indeks malih ameriških podjetij S&P 600 je pridobil 1,0 odstotka, medtem ko je indeks malih evropskih podjetij Stoxx Europe Small 200 izgubil 1,7 odstotka. Med sektorskimi indeksi malih ameriških podjetij so se v tem obdobju najbolje odrezali indeks podjetij iz sektorja javne oskrbe, ki je pridobil 4,2 odstotka, indeks podjetij iz sektorja zdravstva, ki je pridobil 3,3 odstotka, in indeks podjetij iz sektorja trajnih dobrin, ki je pridobil 1,2 odstotka. Najslabše so se na drugi strani odrezali indeks podjetij iz sektorja energetike, ki je izgubil 1,2 odstotka, indeks podjetij iz sektorja surovin, ki je izgubil 1,5 odstotka, in indeks podjetij iz sektorja telekomunikacij, ki je izgubil 2,3 odstotka. Med naložbami v portfelju so največ pridobile delnice ameriškega podjetja iz sektorja industrije Korn/Ferry International, ki so višje za 22,0 odstotka, ameriškega podjetja iz sektorja zdravstva Nektar Therapeutics, ki so višje za 21,7 odstotka, in ameriškega podjetja iz sektorja informacijske tehnologije Semtech Corp, ki so višje za 15,0 odstotka. Največje padce so po drugi strani dosegle delnice ameriškega podjetja iz sektorja energetike McDermott International Inc., ki so nižje za 17,3 odstotka, ameriškega podjetja iz sektorja informacijske tehnologije Progress Software Corp, ki so nižje za 18,7 odstotka, in ameriškega podjetja iz sektorja zdravstva Spectrum Pharmaceuticals Inc., ki so nižje za 25,8 odstotka. Vse spremembe so izražene v evrih.

POROČILO UPRAVLJAVCA PODSKLADA

Delniški podsklad Triglav Hitro rastoča podjetja je podsklad Krovnega sklada Triglav vzajemni skladi in ga upravlja družba Triglav Skladi, d. o. o., Slovenska 54, Ljubljana. Prospekt Krovnega sklada Triglav vzajemni skladi in ključni podatki za vlagatelje so v slovenskem jeziku vlagateljem brezplačno na voljo na vseh vpisnih mestih družbe za upravljanje in na spletni strani www.triglavskladi.si. Podatki o gibanju vrednosti enot premoženja vseh podskladov Krovnega sklada Triglav vzajemni skladi so objavljeni v časopisih Finance, Delo, Dnevnik in Večer. Vrednost enote premoženja nima, zato donosi v preteklosti ne zagotavljajo donosov v prihodnosti. Provizijska politika: maksimalni vstopni stroški do 4 %, izstopni stroški pri nekaterih varčevalnih shemah do 2 %. Vstopni in izstopni stroški zmanjšujejo prikazan donos. Ocena tveganja in pričakovane donosnosti, prikazana v sintetičnem kazalniku, je izdelana na osnovi preteklih podatkov o poslovanju sklada. Podatki, ki se uporabljajo za izračun, niso nujno zanesljiv pokazatelj profila tveganja in pričakovane donosnosti v prihodnje. Glede na dejansko poslovanje sklada v prihodnosti se lahko ocena spremeni. Najnižja kategorija ne pomeni naložbe brez tveganja. Metodologija izračuna podatkov, predstavljenih v mesečnem poročilu, je vlagateljem na voljo na spletni strani družbe.

Podsklad Triglav Money Market EUR

POROČILO O POSLOVANJU PODSKLADA na dan 30.03.2018

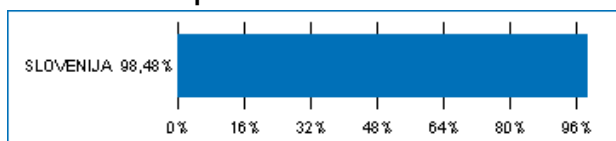
DONOSNOST

12 mesecev	36 mesecev	60 mesecev
-0,19%	-0,14%	1,91%

NALOŽBENA POLITIKA

Podsklad Triglav Money Market EUR je sklad denarnega trga. Sredstva nalaga v prvovrstne, visoko likvidne instrumente denarnega trga, bančne depozite v evro valuti in ciljne sklade denarnega trga s podobno naložbeno politiko. Osnovni naložbeni cilj podsklada je zagotavljati enakomerno dolgoročno rast vrednosti sredstev ob visoki varnosti oziroma nizkem tveganju naložb ter visoki stopnji likvidnosti, s posebnim poudarkom na zaščiti glavnice.

Sestava naložb po državah



Sestava naložb po vrstah finančnih instrumentov



Največjih 10 naložb podsklada na dan 30.03.2018

Oznaka naložbe	%
DEPOZIT NOVA Ljubljanska Banka D.D.	14,85
DEPOZIT BKS BANK AG	14,85
DEPOZIT ABANKA D.D.	14,85
SIJ - SLOVENSKA INDUSTRIJA JEKLA, D.D. - SIK04	7,37
DEPOZIT BANKA SPARKASSE D.D.	5,57
GEN-I D.O.O. - GEN06	2,96
DEPOZIT ADDIKO BANK D.D.	2,23
DEPOZIT ADDIKO BANK D.D.	0,45
DEPOZIT ADDIKO BANK D.D.	0,45
DEPOZIT ADDIKO BANK D.D.	0,45

SESTAVA NALOŽB

TVEGANOST

1	2	3	4	5	6	7
---	---	---	---	---	---	---

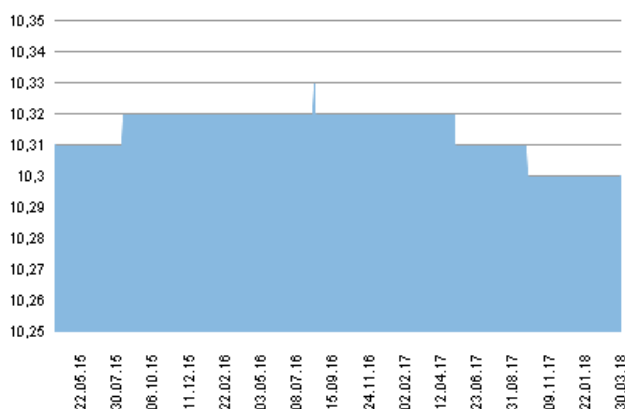
Nižje tveganje
Potencialno nižji donosi

Višje tveganje
Potencialno višji donosi

DATUM USTANOVITVE:	31.10.2012
GEOGRAFSKA USMERITEV:	EVRO OBMOČJE
NALOŽBENA POLITIKA:	SKLAD DENARNEGA TRGA
VELIKOST PODSKLADA:	13,466 mio EUR
VEP (30.03.2018):	10,30 EUR
UPRAVLJAVEC PODSKLADA:	Triglav Skladi, mag. Rok Bertoncelj, CFA

PODATKI O PODSKLADU

Prikaz gibanja vrednosti enote premoženja v EUR



Podsklad Triglav Money Market EUR je v mesecu marcu izgubil 0,01 odstotka. Gibanje medbančne obrestne mere enomesečni EURIBOR je bilo negativno, saj se je njena vrednost znižala za 0,002 odstotne točke. Trimesečni EURIBOR je nižje za 0,001 odstotne točke, šestmesečni EURIBOR je prav tako nižje za 0,001 odstotne točke, medtem ko je enoletni EURIBOR višje za 0,001 odstotne točke. V primerjavi z istim obdobjem lani je enomesečni EURIBOR višje za 0,001 odstotne točke, trimesečni EURIBOR je prav tako višje za 0,001 odstotne točke, šestmesečni EURIBOR je nižje za 0,030 odstotne točke in enoletni EURIBOR je nižje za 0,081 odstotne točke. Omenjene obrestne mere znašajo -0,372 %, -0,328 %, -0,271 % in -0,190 %. Nemške šestmesečne zakladne menice kotirajo pri donosnosti do dospelja -0,684 %, francoske pri -0,583 %, italijanske pri -0,414 %, nizozemske pri -0,660 %, norveške pri 0,028 % in švedske pri -0,073 %. Donosnost francoskih šestmesečnih zakladnih menic je višja za 0,019 odstotne točke, donosnost italijanskih je nižja za 0,003 odstotne točke, donosnost nizozemskih je nižja za 0,030 odstotne točke, medtem ko je donosnost nemških nižja za 0,043 odstotne točke.

POROČILO UPRAVLJAVCA PODSKLADA

Sklad denarnega trga Triglav Money Market EUR je podsklad Krovnega sklada Triglav vzajemni skladi in ga upravlja družba Triglav Skladi, d. o. o., Slovenska 54, Ljubljana. Prospekt Krovnega sklada Triglav vzajemni skladi in ključni podatki za vlagatelje so v slovenskem jeziku vlagateljem brezplačno na voljo na vseh vpisnih mestih družbe za upravljanje ter na spletni strani www.triglavskladi.si. Podatki o gibanju vrednosti enote premoženja vseh podskladov Krovnega sklada Triglav vzajemni skladi so objavljeni v časopisih Finance, Delo, Dnevnik in Večer. Vrednost enote premoženja niha, zato donosi v preteklosti ne zagotavljajo donosov v prihodnosti. Provizijska politika: maksimalni vstopni stroški do 0 %, izstopni stroški pri nekaterih varčevalnih shemah do 0,5 %. Vstopni in izstopni stroški zmanjšujejo prikazan donos. Ocena tveganja in pričakovane donosnosti, prikazana v sintetičnem kazalniku, je izdelana na osnovi preteklih podatkov o poslovanju sklada. Podatki, ki se uporabljajo za izračun, niso nujno zanesljiv pokazatelj profila tveganja in pričakovane donosnosti v prihodnje. Glede na dejansko poslovanje sklada v prihodnosti se lahko ocena spremeni. Najnižja kategorija ne pomeni naložbe brez tveganja. Metodologija izračuna podatkov, predstavljenih v mesečnem poročilu, je vlagateljem na voljo na spletni strani družbe.

Delniški podsklad Triglav Naravni viri

POROČILO O POSLOVANJU PODSKLADA na dan 30.03.2018

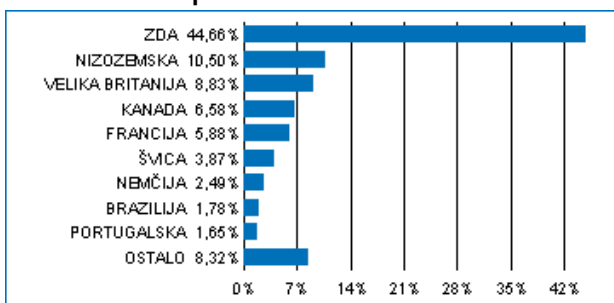
DONOSNOST

12 mesecev	36 mesecev	60 mesecev
-7,16%	n.p.	n.p.

NALOŽBENA POLITIKA

Podsklad Triglav Naravni viri je sektorski delniški sklad. Sredstva nalaga pretežno v delnice podjetij iz sektorja Energetika in sektorja Surovine in predelovalna industrija ter v enote premoženja oziroma delnice investicijskih skladov, ki imajo svojo naložbeno politiko podobno naložbeni politiki podsklada. Naložbe v delnice in enote premoženja oziroma delnice investicijskih skladov skupaj predstavljajo najmanj 85 odstotkov vseh sredstev podsklada. Delež družb iz sektorjev Energetika ter Surovine in predelovalna industrija ni nižji od 80 odstotkov sredstev podsklada.

Sestava naložb po državah



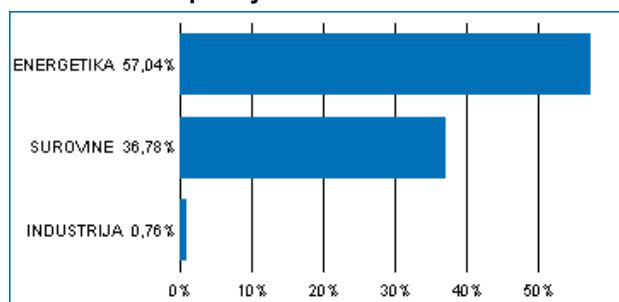
Sestava naložb po vrsti vrednostnih papirjev



Največjih 10 naložb podsklada na dan 30.03.2018

Oznaka naložbe	%
CHEVRON CORP - CVX US	6,64
ROYAL DUTCH SHELL PLC-A SHS - RDSA NA	6,57
TOTAL SA - FP FP	4,79
BP PLC - BP/ LN	4,59
EXXON MOBIL CORP - XOM US	3,60
DOWDUPONT INC - DWDP US	3,45
SCHLUMBERGER LTD - SLB US	2,60
CONOCOPHILLIPS - COP US	2,52
RIO TINTO PLC - RIO LN	2,33
EOG RESOURCES INC - EOG US	2,31

Sestava naložb po dejavnostih



TVEGANOST

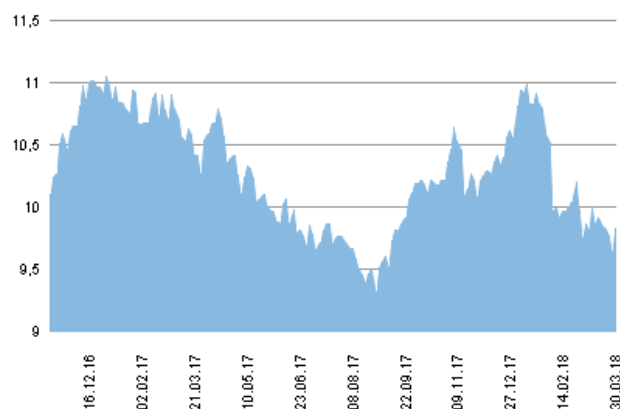
1	2	3	4	5	6	7
---	---	---	---	---	---	---

Nižje tveganje
Potencialno nižji donosi

Višje tveganje
Potencialno višji donosi

DATUM USTANOVITVE:	14.11.2016
GEOGRAFSKA USMERITVE:	GLOBALNI TRGI (NARAVNI VIRI)
NALOŽBENA POLITIKA:	DELNIŠKI PODSKLAD
VELIKOST PODSKLADA:	3,330 mio EUR
VEP (30.03.2018):	9,83 EUR
UPRAVLJAVEC PODSKLADA:	Triglav Skladi, Alexandr Gutirea, mag., CFA

Prikaz gibanja vrednosti enote premoženja v EUR



Podsklad Triglav Naravni viri je v mesecu marcu izgubil 1,6 odstotka. Indeks globalnih podjetij iz sektorja surovin S&P Global 1200 Materials je izgubil 4,9 odstotka, medtem ko je indeks globalnih podjetij iz sektorja energetike S&P Global 1200 Energy pridobil 0,1 odstotka. Med posameznimi naravnimi viri so se v tem obdobju najbolje odrezali sodček severnomorske nafte Brent, ki je pridobil 6,2 odstotka, kurilno olje, ki je pridobilo 5,3 odstotka, in sodček severnoameriške nafte WTI, ki je pridobil 4,4 odstotka. Najslabše so se na drugi strani odrezali pšenica, ki je izgubila 7,7 odstotka, premog, ki je izgubil 7,8 odstotka, in aluminij, ki je izgubil 8,5 odstotka. Med naložbami v portfelju so največ pridobile delnice irskega podjetja Smurfit Kappa Group PLC, ki so višje za 14,7 odstotka, ameriškega podjetja Marathon Petroleum Corp, ki so višje za 13,1 odstotka, in ameriškega podjetja Apache Corp, ki so višje za 11,7 odstotka. Največje padce so po drugi strani dosegle delnice britanskega podjetja Rio Tinto Ltd, ki so nižje za 12,7 odstotka, nemškega podjetja Covestro AC, ki so nižje za 14,4 odstotka, in kanadskega podjetja First Quantum Minerals Ltd, ki so nižje za 15,0 odstotka. Vse spremembe so izražene v evrih.

PODATKI O PODSKLADU

POROČILO UPRAVLJAVCA PODSKLADA

Delniški podsklad Triglav Naravni viri je podsklad Krovnega sklada Triglav vzajemni skladi in ga upravlja družba Triglav Skladi, d. o. o., Slovenska 54, Ljubljana. Prospekt Krovnega sklada Triglav vzajemni skladi in Ključni podatki za vlagatelje so v slovenskem jeziku vlagateljem brezplačno na voljo na vseh vpisnih mestih družbe za upravljanje in na spletni strani www.triglavskladi.si. Podatki o gibanju vrednosti enot premoženja vseh podskladov Krovnega sklada Triglav vzajemni skladi so objavljeni v časopisih Finance, Delo, Dnevnik in Večer. Vrednost enote premoženja niha, zato donosi v preteklosti ne zagotavljajo donosov v prihodnosti. Provizijska politika: maksimalni vstopni stroški do 4 %, izstopni stroški pri nekaterih varčevalnih shemah do 2 %. Vstopni in izstopni stroški zmanjšujejo prikazan donos. Ocena tveganja in pričakovane donosnosti, prikazana v sintetičnem kazalniku, je izdelana na osnovi preteklih podatkov o poslovanju sklada. Podatki, ki se uporabljajo za izračun, niso nujno zanesljiv pokazatelj profila tveganja in pričakovane donosnosti v prihodnje. Glede na dejansko poslovanje sklada v prihodnosti se lahko ocena spremeni. Najnižja kategorija ne pomeni naložbe brez tveganja. Metodologija izračuna podatkov, predstavljenih v mesečnem poročilu, je vlagateljem na voljo na spletni strani družbe.

Delniški podsklad Triglav Nepremičnine

POROČILO O POSLOVANJU PODSKLADA na dan 30.03.2018

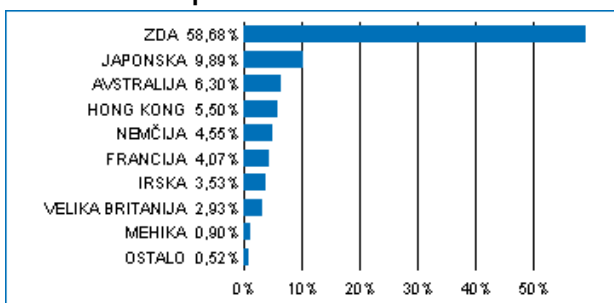
DONOSNOST

12 mesecev	36 mesecev	60 mesecev
-10,31%	n.p.	n.p.

NALOŽBENA POLITIKA

Podsklad Triglav Nepremičnine je sektorski delniški sklad. Sredstva nalaga pretežno v delnice podjetij, ki sodijo v nepremičninski sektor in v enote premoženja oziroma delnice investicijskih skladov, ki imajo svojo naložbeno politiko podobno naložbeni politiki podsklada. Naložbe v delnice in enote premoženja oziroma delnice drugih investicijskih skladov skupaj predstavljajo najmanj 85 odstotkov vseh sredstev podsklada. Delež naložb iz nepremičninskega sektorja ni nižji od 80 odstotkov sredstev podsklada.

Sestava naložb po državah



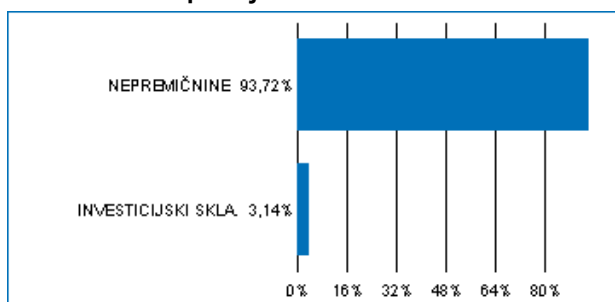
Sestava naložb po vrsti vrednostnih papirjev



Največjih 10 naložb podsklada na dan 30.03.2018

Oznaka naložbe	%
AMERICAN TOWER CORPORATION - AMT US	5,69
DAIWA HOUSE INDUSTRY CO LTD - 1925 JP	5,09
MITSUI FUDOSAN CO LTD - 8801 JP	4,80
DEUTSCHE WOHNEN SE - DWNI GY	4,55
EQUINIX INC - EQIX US	3,87
CROWN CASTLE REIT INC - CCI US	3,58
SIMON PROPERTY GROUP INC - SPG US	3,44
PROLOGIS INC - PLD US	3,41
GGP INC - GGP US	3,21
ISHARES EUROPEAN PROPERTY YIELD - IPRP NA	3,14

Sestava naložb po dejavnostih



TVEGANOST

1	2	3	4	5	6	7
---	---	---	---	---	---	---

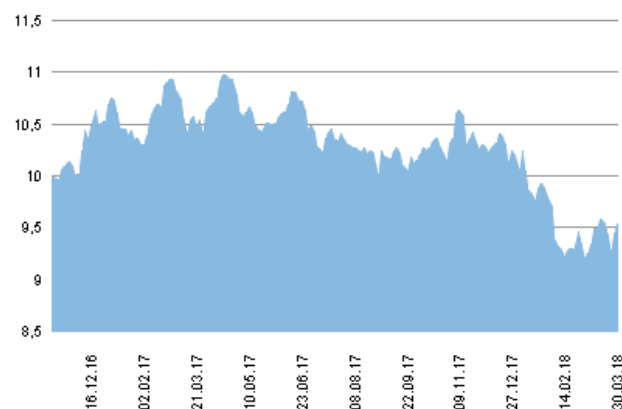
Nižje tveganje
Potencialno nižji donosi

Višje tveganje
Potencialno višji donosi

DATUM USTANOVITVE:	14.11.2016
GEOGRAFSKA USMERITEV:	GLOBALNI TRGI (NEPREMIČNINE)
NALOŽBENA POLITIKA:	DELNIŠKI PODSKLAD
VELIKOST PODSKLADA:	2,458 mio EUR
VEP (30.03.2018):	9,54 EUR
UPRAVLJAVEC PODSKLADA:	Triglav Skladi, Vid Pajič, dipl. ekon.

PODATKI O PODSKLADU

Prikaz gibanja vrednosti enote premoženja v EUR



Podsklad Triglav Nepremičnine je v mesecu marcu pridobil 1,8 odstotka. Indeks globalnih podjetij iz sektorja nepremičnin S&P Global 1200 Real Estate je pridobil 1,2 odstotka. Indeks ameriških nepremičninskih podjetij Bloomberg North America REITs je pridobil 2,1 odstotka, indeks evropskih nepremičninskih podjetij Bloomberg Europe 500 Real Estate Index je pridobil 3,6 odstotka, medtem ko je indeks azijskih nepremičninskih podjetij Bloomberg Asia Real Estate Investment Trust Index izgubil 0,7 odstotka. Med naložbami in portfelju so največ pridobile delnice britanskega podjetja Hammerson PLC, ki so višje za 21,3 odstotka, nemškega podjetja Deutsche Wohnen AG, ki so višje za 11,6 odstotka, in ameriškega podjetja Equity Residential, ki so višje za 8,6 odstotka. Največje padce so po drugi strani dosegle delnice avstralskega podjetja Vicinity Centres, ki so nižje za 5,2 odstotka, avstralskega podjetja LendLease Group, ki so nižje za 5,4 odstotka, in hongkonškega podjetja Sun Hung Kai Properties Ltd, ki so nižje za 6,2 odstotka. Vse spremembe so izražene v evrih.

POROČILO UPRAVLJAVCA PODSKLADA

Delniški podsklad Triglav Nepremičnine je podsklad Krovnega sklada Triglav vzajemni skladi in ga upravlja družba Triglav Skladi, d. o. o., Slovenska 54, Ljubljana. Prospekt Krovnega sklada Triglav vzajemni skladi in Ključni podatki za vlagatelje so v slovenskem jeziku vlagateljem brezplačno na voljo na vseh vpisnih mestih družbe za upravljanje ter na spletni strani www.triglavskladi.si. Podatki o gibanju vrednosti enote premoženja vseh podskladov Krovnega sklada Triglav vzajemni skladi so objavljeni v časopisih Finance, Delo, Dnevnik in Večer. Vrednost enote premoženja niha, zato donosi v preteklosti ne zagotavljajo donosov v prihodnosti. Provizijska politika: maksimalni vstopni stroški do 4 %, izstopni stroški pri nekaterih varčevalnih shemah do 2 %. Vstopni in izstopni stroški zmanjšujejo prikazan donos. Ocena tveganja in pričakovane donosnosti, prikazana v sintetičnem kazalniku, je izdelana na osnovi preteklih podatkov o poslovanju sklada. Podatki, ki se uporabljajo za izračun, niso nujno zanesljiv pokazatelj profila tveganja in pričakovane donosnosti v prihodnje. Glede na dejansko poslovanje sklada v prihodnosti se lahko ocena spremeni. Najnižja kategorija ne pomeni naložbe brez tveganja. Metodologija izračuna podatkov, predstavljenih v mesečnem poročilu, je vlagateljem na voljo na spletni strani družbe.

Podsklad Triglav Obvezniški

POROČILO O POSLOVANJU PODSKLADA na dan 30.03.2018

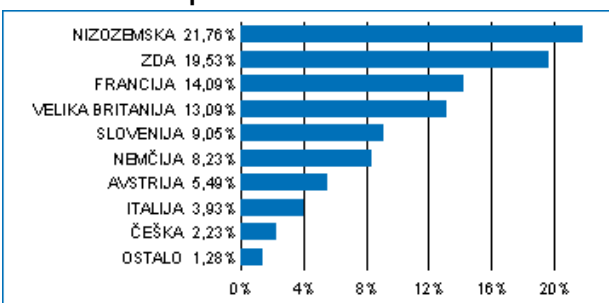
DONOSNOST

12 mesecev	36 mesecev	60 mesecev
-0,06%	0,08%	9,33%

NALOŽBENA POLITIKA

Večino zbranih sredstev podsklad nalaga v domače in tuje obveznice z visoko bonitetno oceno ter instrumente denarnega trga (zakladne menice, komercialni zapisi, depoziti). Opredeljena naložbena politika podsklada predstavlja vlagatelju varno naložbo s stabilnimi donosi, ki so odvisni od splošnih tržnih gibanj na slovenskem in evropskem finančnem trgu.

Sestava naložb po državah



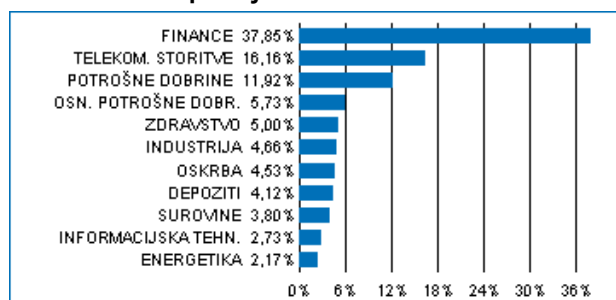
Sestava naložb po vrstah finančnih instrumentov



Največjih 10 naložb podsklada na dan 30.03.2018

Oznaka naložbe	%
CREDIT AGRICOLE SA - ACAFP 2 5/8 03/17/27	5,23
JPMORGAN CHASE & CO - JPM 2 5/8 04/23/21	4,71
MORGAN STANLEY - MS 2 3/8 03/31/21	4,66
BARCLAYS PLC - BACR 1 7/8 03/23/21	4,47
TELEKOM FINANZMANAGEMENT - TKA AV 3 1/2 07/04/23	4,03
KONINKLIJKE KPN NV - KPN 3 1/4 02/01/21	3,75
COOPERATIEVE RABOBANK U.A. - RABOBK 4 01/11/22	3,70
SKY PLC - SKYLN 1 7/8 11/24/23	3,65
GOLDMAN SACHS GROUP INC - GS 1 3/8 05/15/24	3,52
BNP PARIBAS - BNP 2 7/8 09/26/23	3,42

Sestava naložb po dejavnostih



TVEGANOST

1	2	3	4	5	6	7
	2					

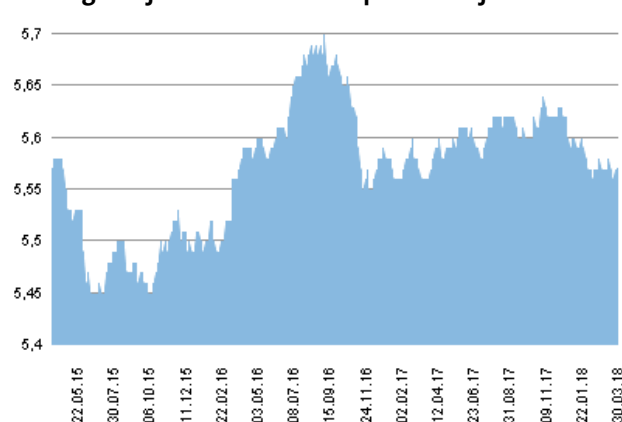
Nižje tveganje
Potencialno nižji donosi

Višje tveganje
Potencialno višji donosi

DATUM USTANOVITVE: 27.10.2004
GEOGRAFSKA USMERITEV: SVET
NALOŽBENA POLITIKA: OBVEZNIŠKI PODSKLAD
VELIKOST PODSKLADA: 23,291 mio EUR
VEP (30.03.2018): 5,57 EUR
UPRAVLJAVEC PODSKLADA: Triglav Skladi, mag. Rok Bertoncelj, CFA

PODATKI O PODSKLADU

Prikaz gibanja vrednosti enote premoženja v EUR



Podsklad Triglav Obvezniški je v mesecu marcu izgubil 0,13 odstotka. Indeks državnih obveznic iBoxx Euro Sovereigns je pridobil 1,56 odstotka, medtem ko je indeks podjetniških obveznic iBoxx Liquid Corporates izgubil 0,05 odstotka. Med državnimi obveznicami so se v tem obdobju najbolje odrezale slovenske, ki so pridobile 3,00 odstotka, španske, ki so pridobile 2,57 odstotka, in italijanske, ki so pridobile 1,72 odstotka. Najslabše so se na drugi strani odrezale avstrijske, ki so pridobile 1,08 odstotka, finske, ki so pridobile 1,04 odstotka, in irske, ki so pridobile 0,98 odstotka. Med naložbami v portfelju so se tokrat najbolj odrezale avstrijske STRAV 1 5/8 02/04/22, ki so višje za 0,21 odstotka, ameriške PX 1 5/8 12/01/25, ki so višje za 0,19 odstotka, in britanske SKYLN 1 7/8 11/24/23, ki so višje za 0,07 odstotka. Najslabše pa so se po drugi strani odrezale nizozemske RABOBK 4 01/11/22, ki so nižje za 0,54 odstotka, italijanske TITIM 5 1/4 02/10/22, ki so nižje za 0,67 odstotka, in nizozemske BATSLN 2 3/8 01/19/23, ki so nižje za 0,69 odstotka. Vse spremembe so izražene v evrih.

POROČILO UPRAVLJAVCA PODSKLADA

Obvezniški podsklad Triglav Obvezniški je podsklad Krovnega sklada Triglav vzajemni skladi in ga upravlja družba Triglav Skladi, d. o. o., Slovenska 54, Ljubljana. Prospekt Krovnega sklada Triglav vzajemni skladi in ključni podatki za vlagatelje so v slovenskem jeziku vlagateljem brezplačno na voljo na vseh vpisnih mestih družbe za upravljanje in na spletni strani www.triglavskladi.si. Podatki o gibanju vrednosti enot premoženja vseh podskladov Krovnega sklada Triglav vzajemni skladi so objavljeni v časopisih Finance, Delo, Dnevnik in Večer. Vrednost enote premoženja nima, zato donosi v preteklosti ne zagotavljajo donosov v prihodnosti. Provizijska politika: maksimalni vstopni stroški do 2%, izstopni stroški pri nekaterih varčevalnih shemah do 1,5%. Vstopni in izstopni stroški zmanjšujejo prikazan donos. Ocena tveganja in pričakovane donosnosti, prikazana v sintetičnem kazalniku, je izdelana na osnovi preteklih podatkov o poslovanju sklada. Podatki, ki se uporabljajo za izračun, niso nujno zanesljiv pokazatelj profila tveganja in pričakovane donosnosti v prihodnje. Glede na dejansko poslovanje sklada v prihodnosti se lahko ocena spremeni. Najnižja kategorija ne pomeni naložbe brez tveganja. Metodologija izračuna podatkov, predstavljenih v mesečnem poročilu, je vlagateljem na voljo na spletni strani družbe.

Delniški podsklad Triglav Rastoči trgi

POROČILO O POSLOVANJU PODSKLADA na dan 30.03.2018

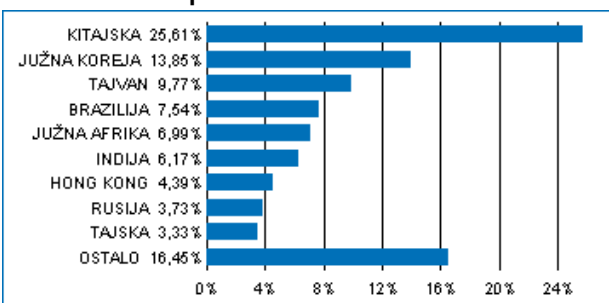
DONOSNOST

12 mesecev	36 mesecev	60 mesecev
6,49%	3,71%	13,42%

NALOŽBENA POLITIKA

Triglav Rastoči trgi je globalni delniški podsklad. Osnovni cilj podsklada je doseganje visokih donosov na osnovi kapitalskih dobičkov in dividend z naložbami pretežno v delnice podjetij na hitro rastočih svetovnih trgih Latinske Amerike, Afrike, Azije in Vzhodne Evrope. Delnice in enote investicijskih skladov skupaj predstavljajo najmanj 85 odstotkov sredstev podsklada.

Sestava naložb po državah



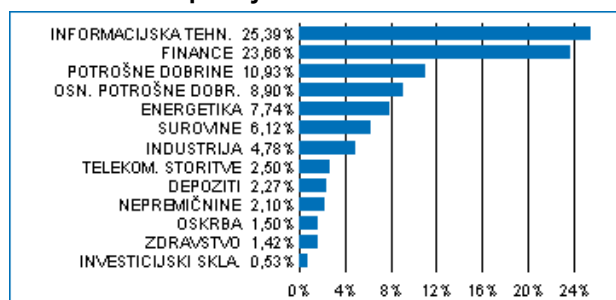
Sestava naložb po vrstah finančnih instrumentov



Največjih 10 naložb podsklada na dan 30.03.2018

Oznaka naložbe	%
TENCENT HOLDINGS LTD - 700 HK	6,03
ALIBABA GROUP HOLDING LTD - BABA US	4,49
SAMSUNG ELECTRONICS CO LTD - 005930 KS	4,27
TAIWAN SEMICONDUCTOR-SP ADR - 2330 TT	2,27
NASPERS LTD - NPN SJ	2,19
CHINA CONSTRUCTION BANK CORP - 939 HK	1,91
PING AN INSURANCE GROUP CO OF - 2318 HK	1,70
TAIWAN SEMICONDUCTOR-SP ADR - TSM US	1,65
INDUSTRIAL & COMMERCIAL BANK OF CHINA - 1398 HK	1,46
ITAU UNIBANCO BANCO MULTIPLO S.A. - ITUB4 BZ	1,35

Sestava naložb po dejavnostih



TVEGANOST

1	2	3	4	5	6	7
					6	

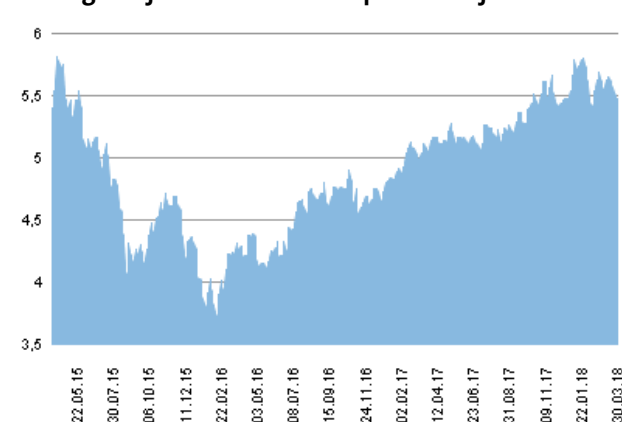
Nižje tveganje
Potencialno nižji donosi

Višje tveganje
Potencialno višji donosi

DATUM USTANOVITVE:	18.5.2006
GEOGRAFSKA USMERITEV:	GLOBALNI HITRO RASTOČI TRGI
NALOŽBENA POLITIKA:	DELNIŠKI PODSKLAD
VELIKOST PODSKLADA:	49,641 mio EUR
VEP (30.03.2018):	5,48 EUR
UPRAVLJAVEC PODSKLADA:	Triglav Skladi, mag. Matjaž Dlesk, CFA

PODATKI O PODSKLADU

Prikaz gibanja vrednosti enote premoženja v EUR



Podsklad Triglav Rastoči trgi je v mesecu marcu izgubil 2,5 odstotka. Indeks regije rastočih trgov MSCI EM je izgubil 3,0 odstotka. Med ciljnim borznimi indeksi so se v tem obdobju najbolj odrezali južnokorejski KOSPI, ki je pridobil 1,1 odstotka, češki PX, ki je pridobil 0,3 odstotka, in tajvanski TWSE, ki je pridobil 0,1 odstotka. Najslabše so se na drugi strani odrezali ruski RTSI\$, ki je izgubil 3,8 odstotka, južnoafriški JALSH, ki je izgubil 6,5 odstotka, in turški XU100, ki je izgubil 8,4 odstotka. Med naložbami v portfelju so največ pridobile delnice brazilskega podjetja iz sektorja surovin Suzano Papel e Celulose SA, ki so višje za 48,4 odstotka, hongkonškega podjetja iz sektorja javne oskrbe China Gas Holdings Ltd, ki so višje za 15,7 odstotka, in kitajskega podjetja iz sektorja javne oskrbe China Longyuan Power Group Corp Ltd, ki so višje za 14,5 odstotka. Največje padce so po drugi strani dosegle delnice kitajskega proizvajalca vozil na električni pogon Byd Co Ltd, ki so nižje za 16,5 odstotka, brazilskega podjetja iz sektorja javne oskrbe Centrais Eletricas Brasileiras SA, ki so nižje za 18,0 odstotka, in hongkonškega proizvajalca motornih vozil Brilliance China Automotive Holdings Ltd, ki so nižje za 23,3 odstotka. Vse spremembe so izražene v evrih.

POROČILO UPRAVLJAVCA PODSKLADA

Delniški podsklad Triglav Rastoči trgi je podsklad Krovnega sklada Triglav vzajemni skladi in ga upravlja družba Triglav Skladi, d. o. o., Slovenska 54, Ljubljana. Prospekt Krovnega sklada Triglav vzajemni skladi in Ključni podatki za vlagatelje so v slovenskem jeziku vlagateljem brezplačno na voljo na vseh vpisnih mestih družbe za upravljanje in na spletni strani www.triglavskladi.si. Podatki o gibanju vrednosti enot premoženja vseh podskladov Krovnega sklada Triglav vzajemni skladi so objavljeni v časopisih Finance, Delo, Dnevnik in Večer. Vrednost enote premoženja nima, zato donosi v preteklosti ne zagotavljajo donosov v prihodnosti. Provizijska politika: maksimalni vstopni stroški do 3 %, izstopni stroški pri nekaterih varčevalnih shemah do 2 %. Vstopni in izstopni stroški zmanjšujejo prikazan donos. Ocena tveganja in pričakovane donosnosti, prikazana v sintetičnem kazalniku, je izdelana na osnovi preteklih podatkov o poslovanju sklada. Podatki, ki se uporabljajo za izračun, niso nujno zanesljiv pokazatelj profila tveganja in pričakovane donosnosti v prihodnje. Glede na dejansko poslovanje sklada v prihodnosti se lahko ocena spremeni. Najnižja kategorija ne pomeni naložbe brez tveganja. Metodologija izračuna podatkov, predstavljenih v mesečnem poročilu, je vlagateljem na voljo na spletni strani družbe.

Mešani podsklad Triglav Renta

POROČILO O POSLOVANJU PODSKLADA na dan 30.03.2018

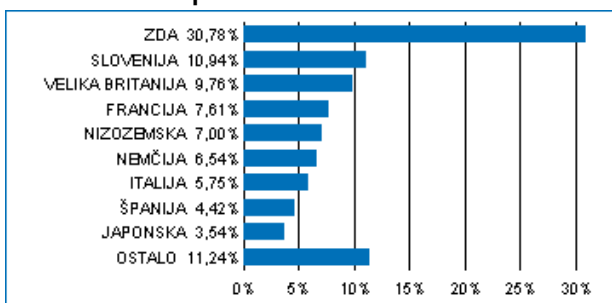
DONOSNOST

12 mesecev	36 mesecev	60 mesecev
-1,36%	3,02%	28,81%

NALOŽBENA POLITIKA

Uravnotežena naložbena politika zagotavlja dolgoročno rast vloženih sredstev s poudarkom na zmanjšanju tveganj, kar omogoča široka razpršitev pretežno v delnice uspešnih svetovnih podjetij ter prvostopne podjetniške in državne obveznice. Del sredstev je naložen v kratkoročnih netveganih vrednostnih papirjih.

Sestava naložb po državah



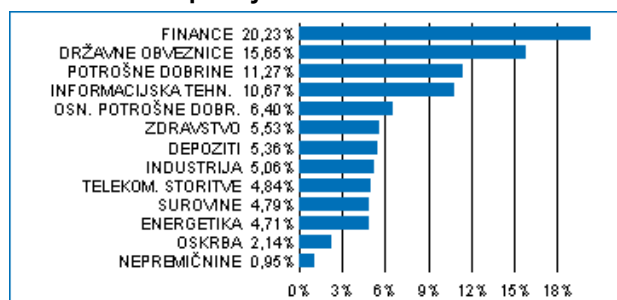
Sestava naložb po vrstah finančnih instrumentov



Največjih 10 naložb podsklada na dan 30.03.2018

Oznaka naložbe	%
BONOS Y OBLIG DEL ESTADO - SPGB 1.6 04/30/25	3,80
BUNDESREPUBLIK DEUTSCHLAND - DBR 1 08/15/24	3,27
BUONI POLIENNALI DEL TES - BTPS 4 3/4 09/01/21	2,34
FRANCE REPUBLIC - FRTR 5 1/2 04/25/29	2,05
BUONI POLIENNALI DEL TES - BTPS 6 05/01/31	1,94
HSBC HOLDINGS PLC - HSBC 3 06/30/25	1,48
STANDARD CHARTERED PLC - STANLN 3 1/8 11/19/24	1,44
VODAFONE GROUP PLC - VOD 2.2 08/25/26	1,41
BNP PARIBAS - BNP 2 3/8 02/17/25	1,39
GOLDMAN SACHS GROUP INC - GS 1 3/8 05/15/24	1,35

Sestava naložb po dejavnostih



TVEGANOST

1	2	3	4	5	6	7
			4			

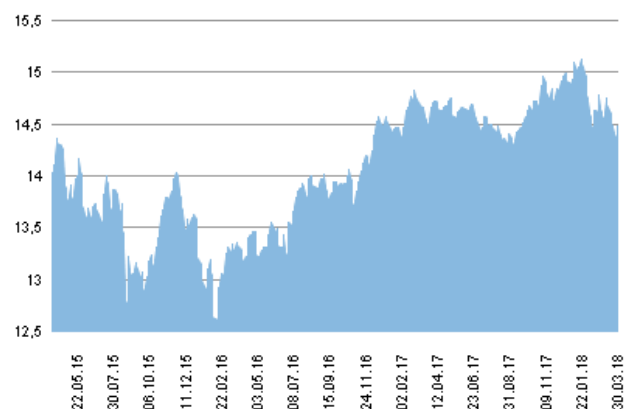
Nižje tveganje
Potencialno nižji donosi

Višje tveganje
Potencialno višji donosi

DATUM USTANOVITVE: 13.10.1999
GEOGRAFSKA USMERITEV: SVET
NALOŽBENA POLITIKA: MEŠANI PODSKLAD
VELIKOST PODSKLADA: 113,881 mio EUR
VEP (30.03.2018): 14,48 EUR
UPRAVLJAVEC PODSKLADA: Triglav Skladi, Gašper Dovč, spec.

PODATKI O PODSKLADU

Prikaz gibanja vrednosti enote premoženja v EUR



Podsklad Triglav Renta je v mesecu marcu izgubil 1,5 odstotka. Globalni delniški indeks S&P Global 1200 je izgubil 3,3 odstotka, indeks državnih obveznic iBoxx je pridobil 1,6 odstotka, medtem ko je indeks podjetniških obveznic iBoxx izgubil 0,1 odstotka. Med globalnimi sektorskimi indeksi so se v tem obdobju najbolj odrezali indeksi podjetij iz sektorja javne oskrbe, ki je pridobil 2,9 odstotka, indeksi podjetij iz sektorja energetike, ki je pridobil 0,1 odstotka, in indeksi podjetij iz sektorja osnovnih dobrin, ki je izgubil 1,0 odstotka. Najslabše so se na drugi strani odrezali indeksi podjetij iz sektorja informacijske tehnologije, ki je izgubil 4,3 odstotka, indeksi podjetij iz sektorja surovin, ki je izgubil 4,9 odstotka, in indeksi podjetij iz sektorja financ, ki je izgubil 5,0 odstotka. Med naložbami v portfelju so največ pridobile delnice ameriškega podjetja iz sektorja zdravstva Shire PLC, ki so višje za 16,1 odstotka, ameriškega podjetja iz sektorja energetike Andeavor, ki so višje za 11,2 odstotka, in italijanskega podjetja iz sektorja javne oskrbe Italgas SpA, ki so višje za 9,9 odstotka. Največje padce so po drugi strani dosegle delnice francoskega podjetja iz sektorja financ AXA SA, ki so nižje za 16,5 odstotka, britanskega podjetja iz sektorja trajnih dobrin WPP PLC, ki so nižje za 17,9 odstotka, in ameriškega podjetja iz sektorja trajnih dobrin L Brands Inc, ki so nižje za 23,2 odstotka. Vse spremembe so izražene v evrih.

Mešani podsklad Triglav Renta je podsklad Krovnega sklada Triglav vzajemni skladi in ga upravlja družba Triglav Skladi, d. o. o., Slovenska 54, Ljubljana. Prospekt Krovnega sklada Triglav vzajemni skladi in ključni podatki za vlagatelje so v slovenskem jeziku vlagateljem brezplačno na voljo na vseh vpisnih mestih družbe za upravljanje in na spletni strani www.triglavskladi.si. Podatki o gibanju vrednosti enot premoženja vseh podskladov Krovnega sklada Triglav vzajemni skladi so objavljeni v časopisih Finance, Delo, Dnevnik in Večer. Vrednost enote premoženja niha, zato donosi v preteklosti ne zagotavljajo donosov v prihodnosti. Provizijska politika: maksimalni vstopni stroški do 3%, izstopni stroški pri nekaterih varčevalnih shemah do 2%. Vstopni in izstopni stroški zmanjšujejo prikazan donos. Ocena tveganja in pričakovane donosnosti, prikazana v sintetičnem kazalniku, je izdelana na osnovi preteklih podatkov o poslovanju sklada. Podatki, ki se uporabljajo za izračun, niso nujno zanesljiv pokazatelj profila tveganja in pričakovane donosnosti v prihodnje. Glede na dejansko poslovanje sklada v prihodnosti se lahko ocena spremeni. Najnižja kategorija ne pomeni naložbe brez tveganja. Metodologija izračuna podatkov, predstavljenih v mesečnem poročilu, je vlagateljem na voljo na spletni strani družbe.

POROČILO UPRAVLJAVCA PODSKLADA

Delniški podsklad Triglav Severna Amerika

POROČILO O POSLOVANJU PODSKLADA na dan 30.03.2018

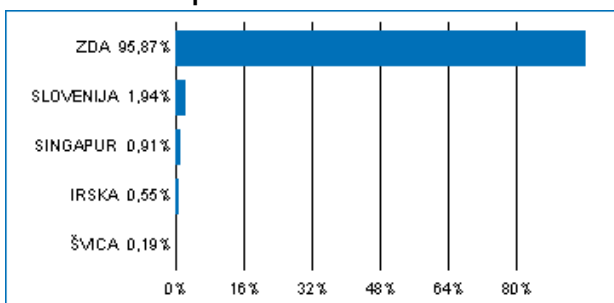
DONOSNOST

12 mesecev	36 mesecev	60 mesecev
-0,65%	8,63%	64,77%

NALOŽBENA POLITIKA

Osnovni cilj delniškega podsklada Triglav Severna Amerika je doseganje dolgoročne rasti vrednosti premoženja na osnovi kapitalskih dobičkov in dividend. Zato so naložbe podsklada pretežno usmerjene v delnice podjetij z izgrajeno strategijo razvoja in potencialom dolgoročne rasti ter visoko likvidnostjo. Naložbe podsklada so primarno (najmanj 80 odstotkov sredstev podsklada) usmerjene v delnice podjetij z domicilom v regiji Severne Amerike. Naložbe v delnice podjetij in v enote delniških ciljnih skladov skupaj predstavljajo najmanj 85 odstotkov vseh sredstev podsklada.

Sestava naložb po državah



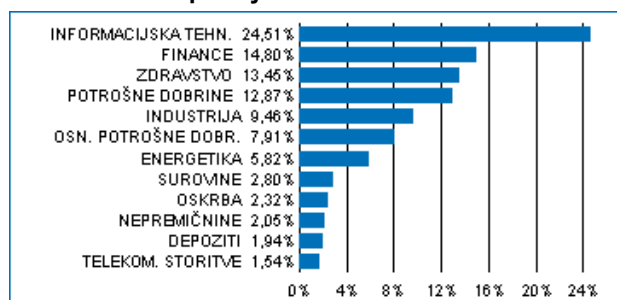
Sestava naložb po vrstah finančnih instrumentov



Največjih 10 naložb podsklada na dan 30.03.2018

Oznaka naložbe	%
APPLE COMPUTER INC - AAPL US	4,60
MICROSOFT CORP - MSFT US	4,38
JPMORGAN CHASE & CO - JPM US	4,07
AMAZON.COM - AMZN US	3,87
ALPHABET INC - GOOG US	3,11
JOHNSON & JOHNSON - JNJ US	2,83
UNITEDHEALTH GROUP INC - UNH US	2,79
BANK OF AMERICA CORP - BAC US	2,26
HOME DEPOT INC - HD US	2,20
VISA INC - V US	2,13

Sestava naložb po dejavnostih



TVEGANOST

1	2	3	4	5	6	7
				5		

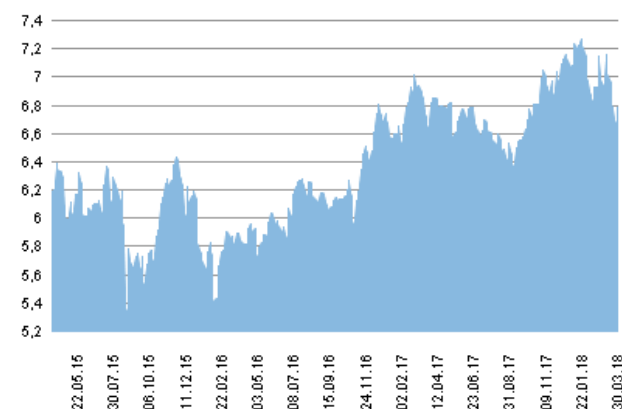
Nižje tveganje
Potencialno nižji donosi

Višje tveganje
Potencialno višji donosi

DATUM USTANOVITVE:	18.5.2006
GEOGRAFSKA USMERITEV:	SEVERNA AMERIKA
NALOŽBENA POLITIKA:	DELNIŠKI PODSKLAD
VELIKOST PODSKLADA:	11,847 mio EUR
VEP (30.03.2018):	6,78 EUR
UPRAVLJAVEC PODSKLADA:	Triglav Skladi, mag. Mitja Baša

PODATKI O PODSKLADU

Prikaz gibanja vrednosti enote premoženja v EUR



Podsklad Triglav Severna Amerika je v mesecu marcu izgubil 3,9 odstotka. Indeks ameriških podjetij S&P 500 je izgubil 3,5 odstotka. Med ciljnim ameriškim borznim indeksom so se v tem obdobju najbolj odrezali indeks podjetij iz sektorja javne oskrbe, ki je pridobil 2,5 odstotka, indeks podjetij iz sektorja energetike, ki je pridobil 0,7 odstotka, in indeks podjetij iz sektorja telekomunikacij, ki je izgubil 2,0 odstotka. Najslabše so se na drugi strani odrezali indeks podjetij iz sektorja informacijske tehnologije, ki je izgubil 4,8 odstotka, indeks podjetij iz sektorja surovin, ki je izgubil 5,3 odstotka, in indeks podjetij iz sektorja financ, ki je prav tako izgubil 5,3 odstotka. Med naložbami v portfelju so največ pridobile delnice ameriškega podjetja iz sektorja energetike Marathon Petroleum Corp, ki so višje za 13,1 odstotka, ameriškega podjetja iz sektorja energetike ConocoPhillips, ki so višje za 8,2 odstotka, in ameriškega podjetja iz sektorja osnovnih dobrin Estee Lauder Cos Inc./The, ki so višje za 7,2 odstotka. Največje padce so po drugi strani dosegle delnice ameriškega podjetja iz sektorja informacijske tehnologije Facebook Inc., ki so nižje za 11,2 odstotka, ameriškega podjetja iz sektorja financ Citigroup Inc., ki so nižje za 11,4 odstotka, in ameriškega podjetja iz sektorja zdravstva AbbVie Inc., ki so nižje za 19,0 odstotka. Vse spremembe so izražene v evrih.

POROČILO UPRAVLJAVCA PODSKLADA

Delniški podsklad Triglav Severna Amerika je podsklad Krovnega sklada Triglav vzajemni skladi in ga upravlja družba Triglav Skladi, d. o. o., Slovenska 54, Ljubljana. Prospekt Krovnega sklada Triglav vzajemni skladi in ključni podatki za vlagatelje so v slovenskem jeziku vlagateljem brezplačno na voljo na vseh vpisnih mestih družbe za upravljanje in na spletni strani www.triglavskladi.si. Podatki o gibanju vrednosti enot premoženja vseh podskladov Krovnega sklada Triglav vzajemni skladi so objavljeni v časopisih Finance, Delo, Dnevnik in Večer. Vrednost enote premoženja nima, zato donosi v preteklosti ne zagotavljajo donosov v prihodnosti. Provizijska politika: maksimalni vstopni stroški do 3 %, izstopni stroški pri nekaterih varčevalnih shemah do 2 %. Vstopni in izstopni stroški zmanjšujejo prikazan donos. Ocena tveganja in pričakovane donosnosti, prikazana v sintetičnem kazalniku, je izdelana na osnovi preteklih podatkov o poslovanju sklada. Podatki, ki se uporabljajo za izračun, niso nujno zanesljiv pokazatelj profila tveganja in pričakovane donosnosti v prihodnje. Glede na dejansko poslovanje sklada v prihodnosti se lahko ocena spremeni. Najnižja kategorija ne pomeni naložbe brez tveganja. Metodologija izračuna podatkov, predstavljenih v mesečnem poročilu, je vlagateljem na voljo na spletni strani družbe.

Delniški podsklad Triglav Steber Global

POROČILO O POSLOVANJU PODSKLADA na dan 30.03.2018

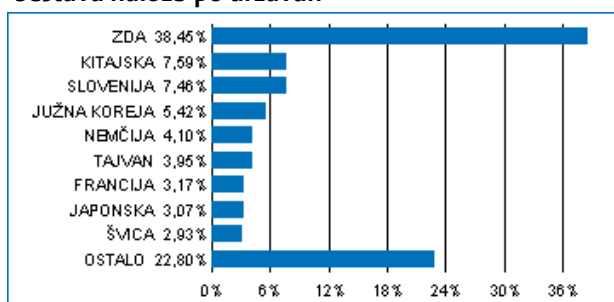
DONOSNOST

12 mesecev	36 mesecev	60 mesecev
0,30%	3,18%	30,42%

NALOŽBENA POLITIKA

Triglav Steber Global je delniški globalni sklad. Naložbe podsklada so globalno usmerjene v najbolj prepoznavna svetovna podjetja, ki so kapitalsko močna, visoko likvidna in za katere lahko v prihodnosti pričakujemo solidno rast. Tveganje zmanjšujemo z razpršenostjo v veliko število delnic, pri čemer se sklad ne omejuje na posamezno regijo. V portfelju bodo prevladovali naložbe iz razvitih trgov, pomemben pa bo tudi delež naložb iz trgov v razvoju.

Sestava naložb po državah



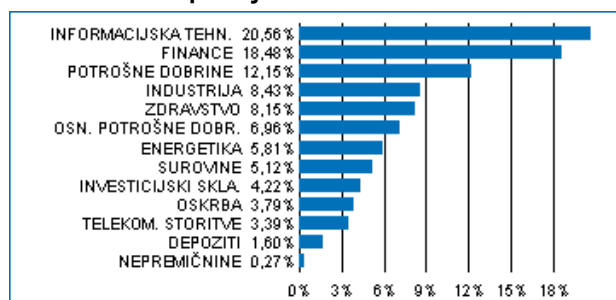
Sestava naložb po vrstah finančnih instrumentov



Največjih 10 naložb podsklada na dan 30.03.2018

Oznaka naložbe	%
TENCENT HOLDINGS LTD - 700 HK	2,47
SAMSUNG ELECTRONICS CO LTD - 005930 KS	2,25
APPLE COMPUTER INC - AAPL US	2,01
AMAZON.COM - AMZN US	1,99
TAIWAN SEMICONDUCTOR-SP ADR - TSM US	1,96
MICROSOFT CORP - MSFT US	1,58
ELEKTRO LJUBLJANA - ELOG	1,43
ALLIANZ AG - ALV GY	1,32
JPMORGAN CHASE & CO - JPM US	1,32
VISA INC - V US	1,29

Sestava naložb po dejavnostih



TVEGANOST

1	2	3	4	5	6	7
				5		

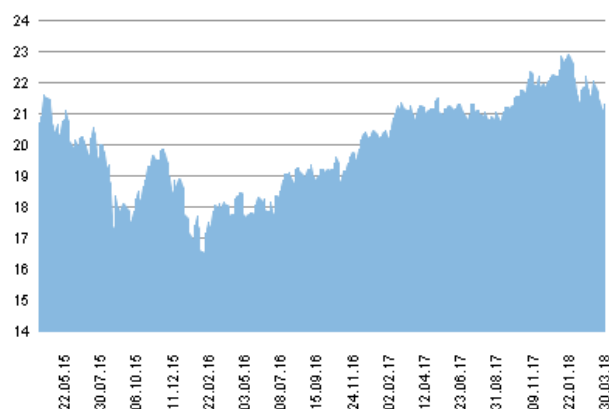
Nižje tveganje
Potencialno nižji donosi

Višje tveganje
Potencialno višji donosi

DATUM USTANOVITVE:	30.5.1998
GEOGRAFSKA USMERITEV:	SVET
NALOŽBENA POLITIKA:	DELNIŠKI PODSKLAD
VELIKOST PODSKLADA:	271,159 mio EUR
VEP (30.03.2018):	21,29 EUR
UPRAVLJAVEC PODSKLADA:	Triglav Skladi, Sašo Ivanovič, univ. dipl. ekon.

PODATKI O PODSKLADU

Prikaz gibanja vrednosti enote premoženja v EUR



Podsklad Triglav Steber Global je v mesecu marcu izgubil 3,1 odstotka. Globalni delniški indeks S&P Global 1200 je izgubil 3,3 odstotka. Med ciljnim borznimi indeksi so se v tem obdobju najbolj odrezali evropski S&P 350, ki je izgubil 2,3 odstotka, in kanadski S&P TSE, ki je prav tako izgubil 2,3 odstotka. Najslabše so se na drugi strani odrezali indeks držav regije rastočih trgov MSCI EM, ki je izgubil 3,0 odstotka, ameriški S&P 500, ki je izgubil 3,5 odstotka, in japonski S&P Topix, ki je izgubil 4,3 odstotka. Med naložbami v portfelju so največ pridobile delnice irskega podjetja iz sektorja surovin Smurfit Kappa Group PLC, ki so višje za 14,7 odstotka, brazilskega podjetja iz sektorja surovin Klabin SA, ki so višje za 11,9 odstotka, in južnokorejskega podjetja iz sektorja osnovnih dobrin Amorepacific Corp, ki so višje za 9,8 odstotka. Največje padce so po drugi strani dosegle delnice južnoafriškega podjetja iz sektorja trajnih dobrin Naspers Ltd, ki so nižje za 13,1 odstotka, turškega podjetja iz sektorja financ Akbank TAS, ki so nižje za 14,7 odstotka, in kitajskega podjetja iz sektorja trajnih dobrin JD.com Inc., ki so nižje za 14,9 odstotka. Vse spremembe so izražene v evrih.

POROČILO UPRAVLJAVCA PODSKLADA

Delniški podsklad Triglav Steber Global je podsklad Krovnega sklada Triglav vzajemni skladi in ga upravlja družba Triglav Skladi, d. o. o., Slovenska 54, Ljubljana. Prospekt Krovnega sklada Triglav vzajemni skladi in ključni podatki za vlagatelje so v slovenskem jeziku vlagateljem brezplačno na voljo na vseh vpisnih mestih družbe za upravljanje in na spletni strani www.triglavskladi.si. Podatki o gibanju vrednosti enot premoženja vseh podskladov Krovnega sklada Triglav vzajemni skladi so objavljeni v časopisih Finance, Delo, Dnevnik in Večer. Vrednost enote premoženja nima, zato donosi v preteklosti ne zagotavljajo donosov v prihodnosti. Provizijska politika: maksimalni vstopni stroški do 3 %, izstopni stroški pri nekaterih varčevalnih shemah do 2 %. Vstopni in izstopni stroški zmanjšujejo prikazan donos. Ocena tveganja in pričakovane donosnosti, prikazana v sintetičnem kazalniku, je izdelana na osnovi preteklih podatkov o poslovanju sklada. Podatki, ki se uporabljajo za izračun, niso nujno zanesljiv pokazatelj profila tveganja in pričakovane donosnosti v prihodnje. Glede na dejansko poslovanje sklada v prihodnosti se lahko ocena spremeni. Najnižja kategorija ne pomeni naložbe brez tveganja. Metodologija izračuna podatkov, predstavljenih v mesečnem poročilu, je vlagateljem na voljo na spletni strani družbe.

Delniški podsklad Triglav Svetovni razviti trgi

POROČILO O POSLOVANJU PODSKLADA na dan 30.03.2018

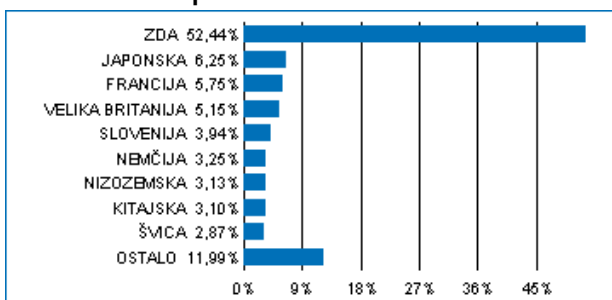
DONOSNOST

12 mesecev	36 mesecev	60 mesecev
-2,00%	5,61%	42,55%

NALOŽBENA POLITIKA

Osnovni cilj delniškega podsklada Triglav Svetovni razviti trgi je doseganje dolgoročne rasti vrednosti premoženja na osnovi kapitalskih dobičkov in dividend. Naložbe podsklada so globalno usmerjene, in sicer pretežno v delnice podjetij z domicilom na razvitih trgih ter v enote delniških ciljnih skladov, ki imajo naložbeno politiko usmerjeno na razvite kapitalske trge, brez osredotočanja na eno državo ali regijo.

Sestava naložb po državah



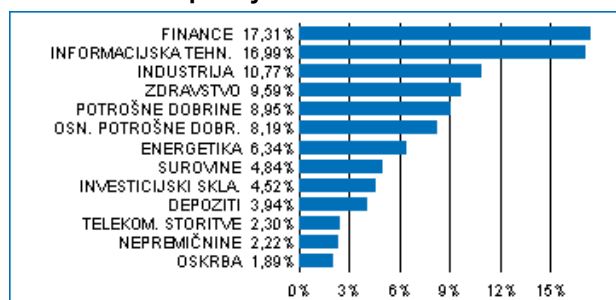
Sestava naložb po vrstah finančnih instrumentov



Največjih 10 naložb podsklada na dan 30.03.2018

Oznaka naložbe	%
SPDR S & P 500 ETF TRUST - SPY US	4,52
MICROSOFT CORP - MSFT US	2,16
BERKSHIRE HATHAWAY INC - BRK/B US	1,94
TENCENT HOLDINGS LTD - 700 HK	1,93
AMAZON.COM - AMZN US	1,85
FACEBOOK INC - FB US	1,58
WELLS FARGO & COMPANY - WFC US	1,48
APPLE COMPUTER INC - AAPL US	1,22
HOME DEPOT INC - HD US	0,99
HONEYWELL INTERNATIONAL INC - HON US	0,97

Sestava naložb po dejavnostih



TVEGANOST

1	2	3	4	5	6	7
				5		

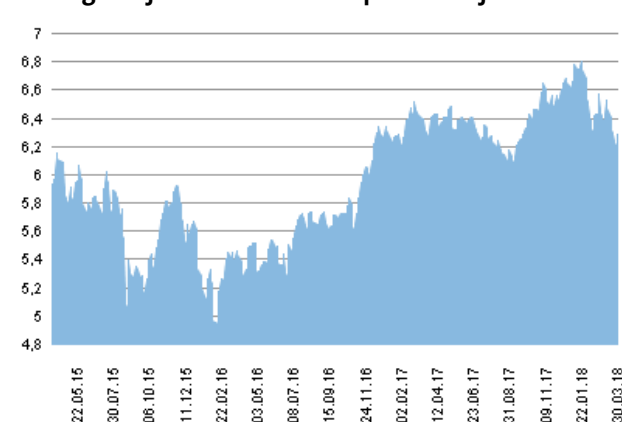
Nižje tveganje
Potencialno nižji donosi

Višje tveganje
Potencialno višji donosi

DATUM USTANOVITVE:	18.5.2006
GEOGRAFSKA USMERITEV:	GLOBALNI RAZVITI TRGI
NALOŽBENA POLITIKA:	DELNIŠKI PODSKLAD
VELIKOST PODSKLADA:	54,336 mio EUR
VEP (30.03.2018):	6,29 EUR
UPRAVLJAVEC PODSKLADA:	Triglav Skladi, Gašper Dovč, spec.

PODATKI O PODSKLADU

Prikaz gibanja vrednosti enote premoženja v EUR



Podsklad Triglav Svetovni razviti trgi je v mesecu marcu izgubil 3,0 odstotka. Globalni delniški indeks S&P Global 1200 je izgubil 3,3 odstotka. Med globalnimi sektorskimi indeksi so se v tem obdobju najbolj odrezali indeksi podjetij iz sektorja javne oskrbe, ki je pridobil 2,9 odstotka, indeks podjetij iz sektorja energetike, ki je pridobil 0,1 odstotka, in indeks podjetij iz sektorja osnovnih dobrin, ki je izgubil 1,0 odstotka. Najslabše so se na drugi strani odrezali indeksi podjetij iz sektorja informacijske tehnologije, ki je izgubil 4,3 odstotka, indeks podjetij iz sektorja surovin, ki je izgubil 4,9 odstotka, in indeks podjetij iz sektorja financ, ki je izgubil 5,0 odstotka. Med naložbami v portfelju so največ pridobile delnice japonskega podjetja iz sektorja zdravstva Eisai Co Ltd, ki so višje za 18,7 odstotka, ameriškega podjetja iz sektorja zdravstva Shire PLC, ki so višje za 16,1 odstotka, in britanskega podjetja iz sektorja javne oskrbe National Grid PLC, ki so višje za 9,5 odstotka. Največje padce so po drugi strani dosegle delnice francoskega podjetja iz sektorja financ AXA SA, ki so nižje za 16,5 odstotka, britanskega podjetja iz sektorja trajnih dobrin WPP PLC, ki so nižje za 17,9 odstotka, in ameriškega podjetja iz sektorja zdravstva AbbVie Inc, ki so nižje za 19,0 odstotka. Vse spremembe so izražene v evrih.

POROČILO UPRAVLJAVCA PODSKLADA

Delniški podsklad Triglav Svetovni razviti trgi je podsklad Krovnega sklada Triglav vzajemni skladi in ga upravlja družba Triglav Skladi, d. o. o., Slovenska 54, Ljubljana. Prospekt Krovnega sklada Triglav vzajemni skladi in Ključni podatki za vlagatelje so v slovenskem jeziku vlagateljem brezplačno na voljo na vseh vpisnih mestih družbe za upravljanje in na spletni strani www.triglavskladi.si. Podatki o gibanju vrednosti enot premoženja vseh podskladov Krovnega sklada Triglav vzajemni skladi so objavljeni v časopisih Finance, Delo, Dnevnik in Večer. Vrednost enote premoženja nima, zato donosi v preteklosti ne zagotavljajo donosov v prihodnosti. Provizijska politika: maksimalni vstopni stroški do 3 %, izstopni stroški pri nekaterih varčevalnih shemah do 2 %. Vstopni in izstopni stroški zmanjšujejo prikazan donos. Ocena tveganja in pričakovane donosnosti, prikazana v sintetičnem kazalniku, je izdelana na osnovi preteklih podatkov o poslovanju sklada. Podatki, ki se uporabljajo za izračun, niso nujno zanesljiv pokazatelj profila tveganja in pričakovane donosnosti v prihodnje. Glede na dejansko poslovanje sklada v prihodnosti se lahko ocena spremeni. Najnižja kategorija ne pomeni naložbe brez tveganja. Metodologija izračuna podatkov, predstavljenih v mesečnem poročilu, je vlagateljem na voljo na spletni strani družbe.

Delniški podsklad Triglav Top Brands

POROČILO O POSLOVANJU PODSKLADA na dan 30.03.2018

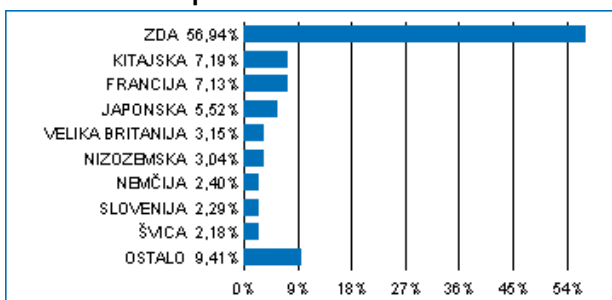
DONOSNOST

12 mesecev	36 mesecev	60 mesecev
0,00%	5,38%	45,89%

NALOŽBENA POLITIKA

Osnovni cilj delniškega podsklada Triglav Top Brands je doseganje dolgoročne rasti vrednosti premoženja na osnovi kapitalnih dobičkov in dividend. Zato so naložbe podsklada globalno usmerjene, in sicer v delnice podjetij z močnimi blagovnimi znamkami, ki imajo izgrajene poslovne modele, jasno strategijo razvoja, potencial dolgoročne rasti in visoko likvidnost. Naložbe podsklada so primarno (najmanj 80 odstotkov sredstev podsklada) usmerjene v globalno regijo razvitih trgov. Naložbe v delnice podjetij in v enote delniških ciljnih skladov skupaj predstavljajo najmanj 85 odstotkov vseh sredstev podsklada.

Sestava naložb po državah



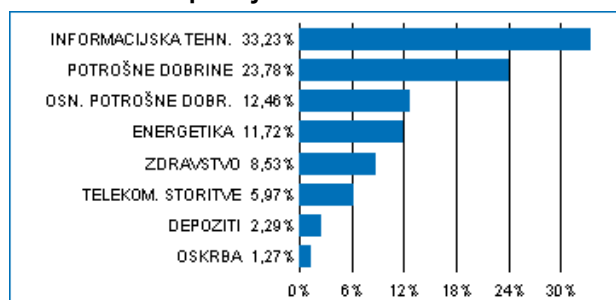
Sestava naložb po vrstah finančnih instrumentov



Največjih 10 naložb podsklada na dan 30.03.2018

Oznaka naložbe	%
APPLE COMPUTER INC - AAPL US	5,24
AMAZON.COM - AMZN US	4,52
MICROSOFT CORP - MSFT US	4,34
TENCENT HOLDINGS LTD - 700 HK	3,12
ALIBABA GROUP HOLDING LTD - BABA US	2,75
WALMART INC - WMT US	2,37
ROYAL DUTCH SHELL PLC-A SHS - RDSA NA	2,32
FACEBOOK INC - FB US	2,28
HOME DEPOT INC - HD US	2,25
ALPHABET INC - GOOGL US	2,24

Sestava naložb po dejavnostih



TVEGANOST

1	2	3	4	5	6	7
				5		

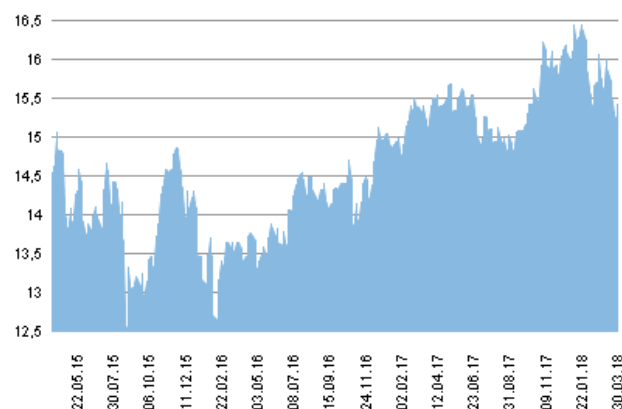
Nižje tveganje
Potencialno nižji donosi

Višje tveganje
Potencialno višji donosi

DATUM USTANOVITVE:	31.10.2012
GEOGRAFSKA USMERITEV:	GLOBALNI RAZVITI TRGI
NALOŽBENA POLITIKA:	DELNIŠKI PODSKLAD
VELIKOST PODSKLADA:	24,407 mio EUR
VEP (30.03.2018):	15,42 EUR
UPRAVLJAVEC PODSKLADA:	Triglav Skladi, mag. Mitja Baša

PODATKI O PODSKLADU

Prikaz gibanja vrednosti enote premoženja v EUR



Podsklad Triglav Top Brands je v mesecu marcu izgubil 2,9 odstotka. Indeks ameriških podjetij S&P 500 je izgubil 3,5 odstotka, indeks evropskih podjetij S&P 500 Europe je izgubil 2,3 odstotka, medtem ko je indeks japonskih podjetij S&P Topix izgubil 4,3 odstotka. Med ciljnim borznimi indeksi so se v tem obdobju najbolj odrezali južnokorejski KOSPI, ki je pridobil 1,1 odstotka, italijanski FTSEMIB, ki je izgubil 0,9 odstotka, in mehiški MEXBOL, ki je izgubil 1,0 odstotka. Najslabše so se na drugi strani odrezali švicarski SMI, ki je izgubil 4,0 odstotka, kitajski HSCEI, ki je izgubil 4,2 odstotka, in švedski OMX, ki je izgubil 4,8 odstotka. Med naložbami v portfelju so največ pridobile delnice francoskega podjetja iz sektorja javne oskrbe Electricite de France SA, ki so višje za 9,9 odstotka, kolumbijskega podjetja iz sektorja energetike Ecopetrol SA, ki so višje za 9,4 odstotka, in ameriškega podjetja iz sektorja energetike ConocoPhillips, ki so višje za 8,2 odstotka. Največje padce so po drugi strani dosegle delnice ameriškega podjetja iz sektorja informacijske tehnologije Facebook Inc., ki so nižje za 11,2 odstotka, japonskega podjetja iz sektorja telekomunikacij SoftBank Group Corp, ki so nižje za 12,5 odstotka, in kitajskega podjetja iz sektorja trajnih dobrin JD.com Inc., ki so nižje za 14,9 odstotka. Vse spremembe so izražene v evrih.

POROČILO UPRAVLJAVCA PODSKLADA

Delniški podsklad Triglav Top Brands je podsklad Krovnega sklada Triglav vzajemni skladi in ga upravlja družba Triglav Skladi, d. o. o., Slovenska 54, Ljubljana. Perspektiv Krovnega sklada Triglav vzajemni skladi in Ključni podatki za vlagatelje so v slovenskem jeziku vlagateljem brezplačno na voljo na vseh vpisnih mestih družbe za upravljanje in na spletni strani www.triglavskladi.si. Podatki o gibanju vrednosti enot premoženja vseh podskladov Krovnega sklada Triglav vzajemni skladi so objavljeni v časopisih Finance, Delo, Dnevnik in Večer. Vrednost enote premoženja nima, zato donosi v preteklosti ne zagotavljajo donosov v prihodnosti. Provizijska politika: maksimalni vstopni stroški do 4 %, izstopni stroški pri nekaterih varčevalnih shemah do 2 %. Vstopni in izstopni stroški zmanjšujejo prikazan donos. Ocena tveganja in pričakovane donosnosti, prikazana v sintetičnem kazalniku, je izdelana na osnovi preteklih podatkov o poslovanju sklada. Podatki, ki se uporabljajo za izračun, niso nujno zanesljiv pokazatelj profila tveganja in pričakovane donosnosti v prihodnje. Delo na dejansko poslovanje sklada v prihodnosti se lahko ocena spremeni. Najnižja kategorija ne pomeni naložbe brez tveganja. Metodologija izračuna podatkov, predstavljenih v mesečnem poročilu, je vlagateljem na voljo na spletni strani družbe.

Delniški podsklad Triglav Zdravje in farmacija

POROČILO O POSLOVANJU PODSKLADA na dan 30.03.2018

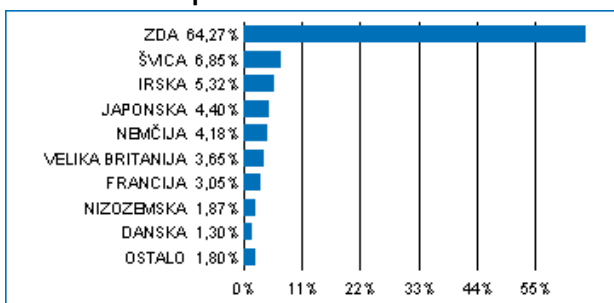
DONOSNOST

12 mesecev	36 mesecev	60 mesecev
-6,92%	-13,18%	48,25%

NALOŽBENA POLITIKA

Osnovni cilj sklada je doseganje visokih donosov na osnovi kapitalskih dobičkov, v manjši meri pa tudi dividend in obresti ter s tem zagotavljanje dolgoročne rasti vrednosti enote premoženja. Delež naložb v delnice iz sektorja zdravstvo, kot je določeno po mednarodni klasifikaciji GICS (Global Industry Classification Standard), ni nižji od 80 odstotkov sredstev podsklada, delež naložb v delnice in v enote premoženja oziroma delnice drugih investicijskih skladov pa skupaj predstavljajo najmanj 85 odstotkov vseh sredstev podsklada.

Sestava naložb po državah



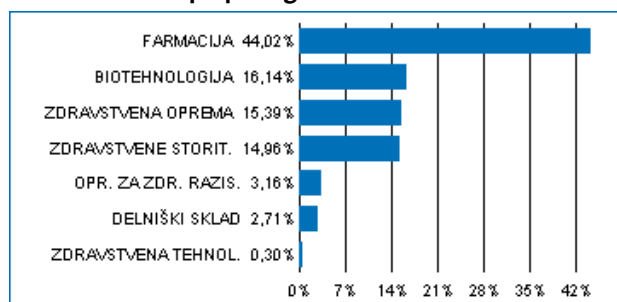
Sestava naložb po vrstah finančnih instrumentov



Največjih 10 naložb podsklada na dan 30.03.2018

Oznaka naložbe	%
JOHNSON & JOHNSON - JNJ US	7,61
PFIZER INC - PFE US	5,46
UNITEDHEALTH GROUP INC - UNH US	5,02
NOVARTIS AG-REG.SHS - NOVN SW	4,05
ABBVIE INC - ABBV US	3,76
AMGEN INC - AMGN US	3,40
ABBOTT LABORATORIES - ABT US	3,06
BAYER AG - BAYN GY	3,03
ISHARES GLOBAL HEALTHCARE ETF - IXJ US	2,71
SANOFI SA - SAN FP	2,59

Sestava naložb po panogah



TVEGANOST

1	2	3	4	5	6	7
---	---	---	---	---	---	---

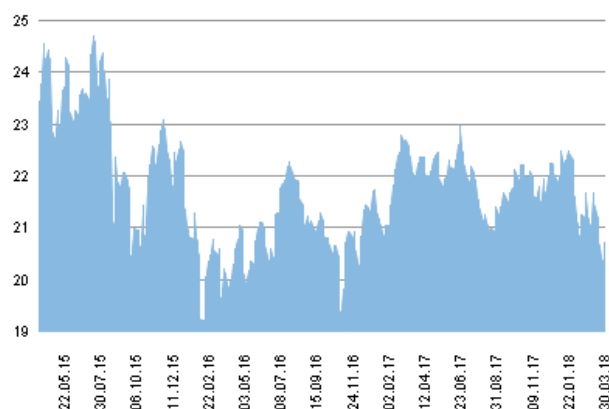
Nižje tveganje
Potencialno nižji donosi

Višje tveganje
Potencialno višji donosi

DATUM USTANOVITVE:	5.9.2011
GEOGRAFSKA USMERITEV:	GLOBALNI TRGI (ZDRAVSTVO)
NALOŽBENA POLITIKA:	DELNIŠKI PODSKLAD
VELIKOST PODSKLADA:	16,673 mio EUR
VEP (30.03.2018):	20,72 EUR
UPRAVLJAVEC PODSKLADA:	Triglav Skladi, Gašper Dovč, spec.

PODATKI O PODSKLADU

Prikaz gibanja vrednosti enote premoženja v EUR



Podsklad Triglav Zdravje in farmacija je v mesecu marcu izgubil 3,1 odstotka. Indeks globalnih podjetij iz sektorja zdravstva S&P Global 1200 Health Care je izgubil 3,4 odstotka. Med panožnimi borznimi indeksi se je v tem obdobju najbolje odrezal indeks proizvajalcev zdravstvene opreme BWHPCR, ki je izgubil 1,1 odstotka. Slabše so se na drugi strani odrezali indeks biotehnoških podjetij BWBIOT, ki je izgubil 2,1 odstotka, indeks farmacevtskih podjetij BWPHRM, ki je izgubil 2,2 odstotka, in indeks izvajalcev zdravstvenih storitev BWHCSV, ki je izgubil 4,1 odstotka. Med naložbami v portfelju so največ pridobile delnice japonskega podjetja Eisai Co Ltd, ki so višje za 18,7 odstotka, ameriškega podjetja Shire PLC, ki so višje za 16,1 odstotka, in ameriškega podjetja Allergan Inc./United States, ki so višje za 8,2 odstotka. Največje padce so po drugi strani dosegle delnice ameriškega podjetja Cigna Corp, ki so nižje za 15,1 odstotka, japonskega podjetja Takeda Pharmaceutical Co Ltd, ki so nižje za 16,5 odstotka, in ameriškega podjetja AbbVie Inc., ki so nižje za 19,0 odstotka. Vse spremembe so izražene v evrih.

POROČILO UPRAVLJAVCA PODSKLADA

Delniški podsklad Triglav Zdravje in farmacija je podsklad Krovnega sklada Triglav vzajemni skladi in ga upravlja družba Triglav Skladi, d. o. o., Slovenska 54, Ljubljana. Prospekt Krovnega sklada Triglav vzajemni skladi in Ključni podatki za vlagatelje so v slovenskem jeziku vlagateljem brezplačno na voljo na vseh vpisnih mestih družbe za upravljanje in na spletni strani www.triglavskladi.si. Podatki o gibanju vrednosti enot premoženja vseh podskladov Krovnega sklada Triglav vzajemni skladi so objavljeni v časopisih Finance, Delo, Dnevnik in Večer. Vrednost enote premoženja niha, zato donosi v preteklosti ne zagotavljajo donosov v prihodnosti. Provizijska politika: maksimalni vstopni stroški do 4 %, izstopni stroški pri nekaterih varčevalnih shemah do 2 %. Vstopni in izstopni stroški zmanjšujejo prikazan donos. Ocena tveganja in pričakovane donosnosti, prikazana v sintetičnem kazalniku, je izdelana na osnovi preteklih podatkov o poslovanju sklada. Podatki, ki se uporabljajo za izračun, niso nujno zanesljiv pokazatelj profila tveganja in pričakovane donosnosti v prihodnje. Glede na dejansko poslovanje sklada v prihodnosti se lahko ocena spremeni. Najnižja kategorija ne pomeni naložbe brez tveganja. Metodologija izračuna podatkov, predstavljenih v mesečnem poročilu, je vlagateljem na voljo na spletni strani družbe.