

# Mesečno poročilo podskladov Krovnega sklada Triglav vzajemni skladi



**Marec 2019**

WWW.TRIGLAVSKLADI.SI (( **080 10 19**)

# PODSKLADI

Triglav Azija

Triglav Balkan

Triglav EM Potrošne dobrine

Triglav Evropa

Triglav High Yield Bond

Triglav Hitro rastoča podjetja

Triglav Money Market EUR

Triglav Naravni viri

Triglav Nepremičnine

Triglav Obvezniški

Triglav Rastoči trgi

Triglav Renta

Triglav Severna Amerika

Triglav Steber Global

Triglav Svetovni razviti trgi

Triglav Top Brands

Triglav Zdravje in farmacija

# Delniški podsklad Triglav Azija

## POROČILO O POSLOVANJU PODSKLADA na dan 29.03.2019

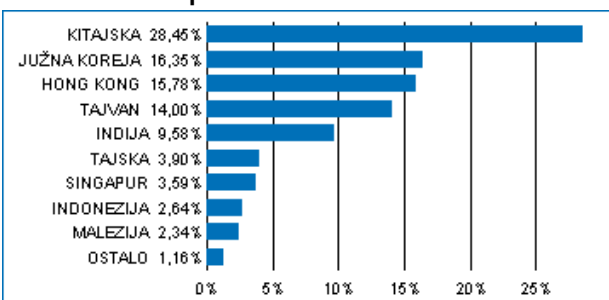
DONOSNOST

12 mesecev	36 mesecev	60 mesecev
1,63%	32,36%	50,28%

NALOŽBENA POLITIKA

Osnovni cilj delniškega podsklada Triglav Azija je doseganje visokih donosov na osnovi kapitalskih dobičkov in dividend ter s tem zagotavljanje dolgoročne rasti vrednosti enote premoženja. Naložbe podsklada so regionalno usmerjene in sicer pretežno v delnice podjetij s sedežem na enem od azijskih trgov. Omenjene naložbe skupaj predstavljajo najmanj 80 odstotkov vseh sredstev podsklada, do 10 odstotkov sredstev pa ima podsklad možnost razpršiti na druge razvite in hitro rastoče trge.

### Sestava naložb po državah



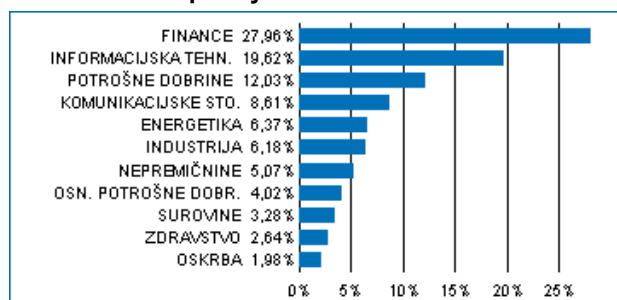
### Sestava naložb po vrstah finančnih instrumentov



### Največjih 10 naložb podsklada na dan 29.03.2019

Oznaka naložbe	%
TENCENT HOLDINGS LTD - 700 HK	8,61
TAIWAN SEMICONDUCTOR-SP ADR - 2330 TT	7,85
SAMSUNG ELECTRONICS CO LTD - 005930 KS	7,08
ALIBABA GROUP HOLDING LTD - BABA US	6,96
AIA GROUP LTD - 1299 HK	5,07
HDFC BANK LTD - HDB US	2,86
RELIANCE INDUSTRIES LTD - RIGD LI	2,67
PING AN INSURANCE GROUP CO OF - 2318 HK	2,24
CHINA CONSTRUCTION BANK CORP - 939 HK	2,12
DBS GROUP HOLDINGS LTD - DBS SP	1,75

### Sestava naložb po dejavnostih



TVEGANOST

1	2	3	4	5	6	7
					6	

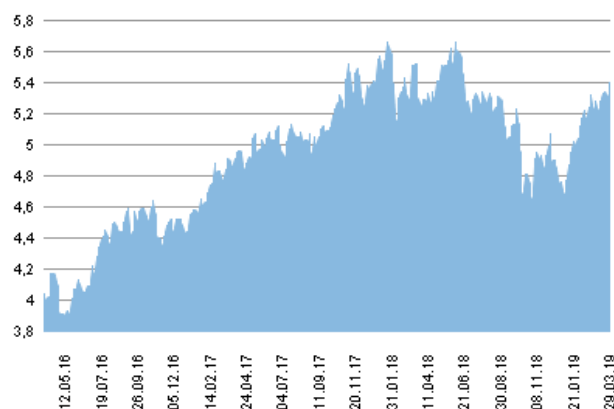
Nižje tveganje  
Potencialno nižji donosi

Višje tveganje  
Potencialno višji donosi

DATUM USTANOVITVE:	31.8.2006
GEOGRAFSKA USMERITEV:	AZIJA
NALOŽBENA POLITIKA:	DELNIŠKI PODSKLAD
VELIKOST PODSKLADA:	8,222 mio EUR
VEP (29.03.2019):	5,40 EUR
UPRAVLJAVEC PODSKLADA:	Triglav Skladi, Alexandr Gutirea, mag., CFA

PODATKI O PODSKLADU

### Prikaz gibanja vrednosti enote premoženja v EUR



Podsklad Triglav Azija je v mesecu marcu pridobil 3,1 odstotka. Indeks azijskih podjetij MSCI AC Asia EX Japan je pridobil 3,2 odstotka. Med ključnimi borznimi indeksi so se v tem obdobju najbolj odrezali indijski MSCI India, ki je pridobil 10,6 odstotka, kitajski MSCI China, ki je pridobil 4,1 odstotka, in tajvanski MSCI Taiwan, ki je pridobil 3,7 odstotka. Najslabše so se na drugi strani odrezali tajski MSCI Thailand, ki je izgubil 0,5 odstotka, malezijski MSCI Malaysia, ki je izgubil 2,0 odstotka, in korejski MSCI Korea, ki je prav tako izgubil 2,0 odstotka. Med naložbami v portfelju so največ pridobile delnice kitajskega podjetja iz sektorja osnovnih dobrin China Mengniu Dairy Co Ltd, ki so višje za 22,3 odstotka, kitajskega podjetja iz sektorja nepremičnin China Resources Land Ltd, ki so višje za 22,1 odstotka, in indijskega podjetja iz sektorja energetike Reliance Industries Ltd, ki so višje za 17,4 odstotka. Največje padce so po drugi strani dosegle delnice malezijskega podjetja iz sektorja industrije Malaysia Airports Holdings Bhd, ki so nižje za 10,2 odstotka, južnokorejskega podjetja iz sektorja zdravstva Celltrion Inc, ki so nižje za 11,2 odstotka, in južnokorejskega podjetja iz sektorja zdravstva Samsung Biologics Co Ltd, ki so nižje za 14,7 odstotka. Vse spremembe so izražene v evrih.

POROČILO UPRAVLJAVCA PODSKLADA

Delniški podsklad Triglav Azija je podsklad Krovnega sklada Triglav vzajemni skladi in ga upravlja družba Triglav Skladi, d. o. o., Slovenska 54, Ljubljana. Prospekt Krovnega sklada Triglav vzajemni skladi in ključni podatki za vlagatelje so v slovenskem jeziku vlagateljem brezplačno na voljo na vseh vpisnih mestih družbe za upravljanje in na spletni strani [www.triglavskladi.si](http://www.triglavskladi.si). Podatki o gibanju vrednosti enot premoženja vseh podskladov Krovnega sklada Triglav vzajemni skladi so objavljeni v časopisih Finance, Delo, Dnevnik in Večer. Vrednost enote premoženja niha, zato donosi v preteklosti ne zagotavljajo donosov v prihodnosti. Provizijska politika: maksimalni vstopni stroški do 4%, izstopni stroški pri nekaterih varčevalnih shemah do 2%. Vstopni in izstopni stroški zmanjšujejo prikazan donos. Ocena tveganja in pričakovane donosnosti, prikazana v sintetičnem kazalniku, je izdelana na osnovi preteklih podatkov o poslovanju sklada. Podatki, ki se uporabljajo za izračun, niso nujno zanesljiv pokazatelj profila tveganja in pričakovane donosnosti v prihodnje. Glede na dejansko poslovanje sklada v prihodnosti se lahko ocena spremeni. Najnižja kategorija ne pomeni naložbe brez tveganja. Metodologija izračuna podatkov, predstavljenih v mesečnem poročilu, je vlagateljem na voljo na spletni strani družbe.

# Delniški podsklad Triglav Balkan

## POROČILO O POSLOVANJU PODSKLADA na dan 29.03.2019

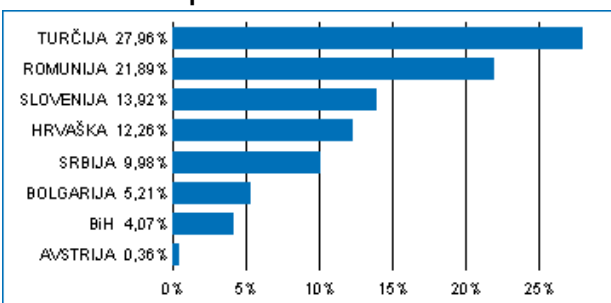
DONOSNOST

12 mesecev	36 mesecev	60 mesecev
-10,82%	-1,10%	4,71%

NALOŽBENA POLITIKA

Triglav Balkan je regijski delniški podsklad z naložbeno politiko, usmerjeno na kapitalske trge balkanskih držav Slovenije, Hrvaške, Bosne in Hercegovine, Srbije, Bolgarije, Romunije, Grčije in Turčije. Skupna značilnost držav, kamor sklad usmerja svoja sredstva, je vstop oz. približevanje Evropski uniji. Močna gospodarska rast, pritek svežega domačega in tujega kapitala, tranzicijsko obdobje, nedokončane privatizacijske zgodbe in lastniška konsolidacija so dejavniki, ki pomembno vplivajo na razvoj regije.

### Sestava naložb po državah



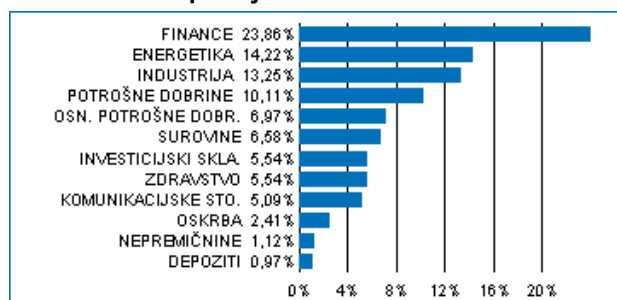
### Sestava naložb po vrstah finančnih instrumentov



### Največjih 10 naložb podsklada na dan 29.03.2019

Oznaka naložbe	%
OMV PETROM SA - SNP RO	4,83
BANCA TRANSILVANIA - TLV RO	4,80
KRKA D.D. NOVO MESTO - KRRG	4,40
ROMGAZ SA - SNG RO	4,03
FONDUL PROPRIETATEA SA/FUND - FP RO	3,90
KOMERCIALNA BANKA AD BEOGRAD - KMBN SG	3,44
PETROL D.D. - PETG	3,20
EREGLI DEMIR VE CELIK FABRIKALARI TAS - EREGL TI	2,84
BRD-GROUPE SOCIETE GENERALE - BRD RO	2,53
NIS AD NOVI SAD - NIIS SG	2,51

### Sestava naložb po dejavnostih



TVEGANOST

1	2	3	4	5	6	7
				5		

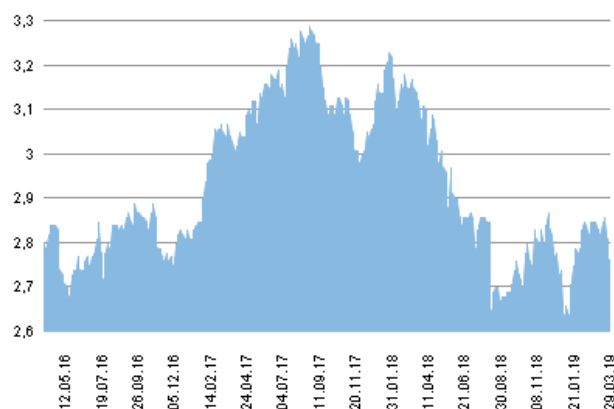
Nižje tveganje  
Potencialno nižji donosi

Višje tveganje  
Potencialno višji donosi

DATUM USTANOVITVE: 31.8.2006  
GEOGRAFSKA USMERITEV: BALKAN  
NALOŽBENA POLITIKA: DELNIŠKI PODSKLAD  
VELIKOST PODSKLADA: 10,115 mio EUR  
VEP (29.03.2019): 2,76 EUR  
UPRAVLJAVEC PODSKLADA: Triglav Skladi, mag. Matjaž Dlesk, CFA

PODATKI O PODSKLADU

### Prikaz gibanja vrednosti enote premoženja v EUR



Podsklad Triglav Balkan je v mesecu marcu izgubil 3,0 odstotka. Med ciljnim borznimi indeksi so se v tem obdobju najbolj odrezali bosanski BIRS, ki je pridobil 9,6 odstotka, bosanski SASX10, ki je pridobil 9,4 odstotka, in srbski BELEX15, ki je pridobil 6,4 odstotka. Najslabše so se na drugi strani odrezali hrvaški CRO, ki je izgubil 0,1 odstotka, bolgarski SOFIX, ki je izgubil 0,3 odstotka, in turški XU100, ki je izgubil 14,2 odstotka. Med naložbami v portfelju so največ pridobile delnice srbskega podjetja iz sektorja industrije Aerodrom Nikola Tesla AD Beograd, ki so višje za 18,7 odstotka, bolgarskega podjetja iz sektorja trajnih dobrin Albena AD, ki so višje za 12,6 odstotka, in srbskega podjetja iz sektorja financ Komercijalna Banka AD Beograd, ki so višje za 12,3 odstotka. Največje padce so po drugi strani dosegle delnice turškega podjetja iz sektorja trajnih dobrin Arcelik AS, ki so nižje za 22,4 odstotka, turškega podjetja iz sektorja trajnih dobrin Tofas Turk Otomobil Fabrikasi AS, ki so nižje za 22,7 odstotka, in turškega podjetja iz sektorja komunikacij Turk Telekomunikasyon AS, ki so nižje za 23,4 odstotka. Vse spremembe so izražene v evrih.

POROČILO UPRAVLJAVCA PODSKLADA

Delniški podsklad Triglav Balkan je podsklad Krovnega sklada Triglav vzajemni skladi in ga upravlja družba Triglav Skladi, d. o. o., Slovenska 54, Ljubljana. Prospekt Krovnega sklada Triglav vzajemni skladi in ključni podatki za vlagatelje so v slovenskem jeziku vlagateljem brezplačno na voljo na vseh vpisnih mestih družbe za upravljanje in na spletni strani [www.triglavskladi.si](http://www.triglavskladi.si). Podatki o gibanju vrednosti enot premoženja vseh podskladov Krovnega sklada Triglav vzajemni skladi so objavljeni v časopisih Finance, Delo, Dnevnik in Večer. Vrednost enote premoženja niha, zato donosi v preteklosti ne zagotavljajo donosov v prihodnosti. Provizijska politika: maksimalni vstopni stroški do 4%, izstopni stroški pri nekaterih varčevalnih shemah do 2%. Vstopni in izstopni stroški zmanjšujejo prikazan donos. Ocena tveganja in pričakovane donosnosti, prikazana v sintetičnem kazalniku, je izdelana na osnovi preteklih podatkov o poslovanju sklada. Podatki, ki se uporabljajo za izračun, niso nujno zanesljiv pokazatelj profila tveganja in pričakovane donosnosti v prihodnje. Glede na dejansko poslovanje sklada v prihodnosti se lahko ocena spremeni. Najnižja kategorija ne pomeni naložbe brez tveganja. Metodologija izračuna podatkov, predstavljenih v mesečnem poročilu, je vlagateljem na voljo na spletni strani družbe.

# Delniški podsklad Triglav EM Potrošne dobrine

## POROČILO O POSLOVANJU PODSKLADA na dan 29.03.2019

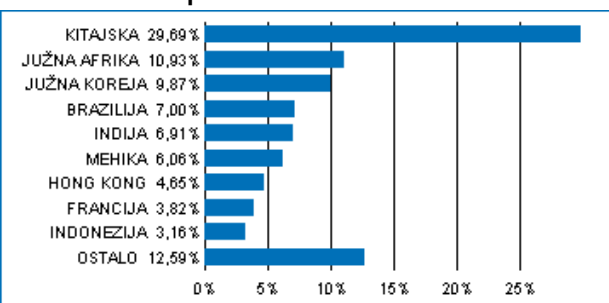
DONOSNOST

12 mesecev	36 mesecev	60 mesecev
-8,69%	-2,95%	0,98%

NALOŽBENA POLITIKA

Delniški podsklad Triglav EM Potrošne dobrine je sektorski in regionalni delniški sklad. Sredstva nalaga regionalno, pretežno v delnice izdajateljev s sedežem v regiji rastočih trgov. Sredstva nalaga sektorsko usmerjeno, in sicer pretežno v delnice podjetij iz sektorjev osnovnih potrošnih dobrin (ang. Consumer Staples) ter ostalih potrošnih dobrin (ang. Consumer Discretionary), kot sta določena po klasifikaciji GICS (Global Industry Classification Standard). Naložbe in v enote premoženja oziroma delnice drugih investicijskih skladov skupaj predstavljajo najmanj 85 odstotkov vseh sredstev podsklada.

### Sestava naložb po državah



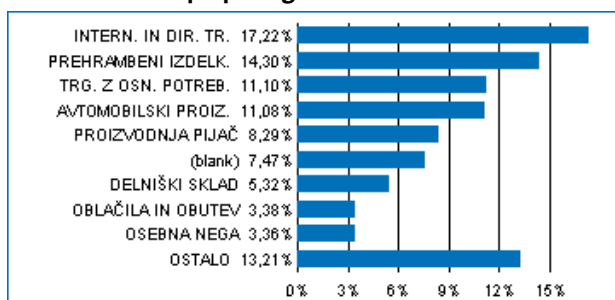
### Sestava naložb po vrstah finančnih instrumentov



### Največjih 10 naložb podsklada na dan 29.03.2019

Oznaka naložbe	%
ALIBABA GROUP HOLDING LTD - BABA US	8,52
NASPERS LTD - NPN SJ	7,47
JD.COM INC - JD US	5,39
MAHINDRA & MAHINDRA LTD - MHID LI	4,62
U-PRESID CHINA - 220 HK	4,15
LYXOR UCITS ETF MSCI INDIA FCP - INR FP	3,82
AMBEV SA - ABEV3 BZ	2,71
TATA MOTORS LTD - TTM US	2,28
CP ALL PCL - CPALL-R TB	2,20
SHENZHOU INTERNATIONAL GROUP H - 2313 HK	2,04

### Sestava naložb po panogah



TVEGANOST

1	2	3	4	5	6	7
					6	

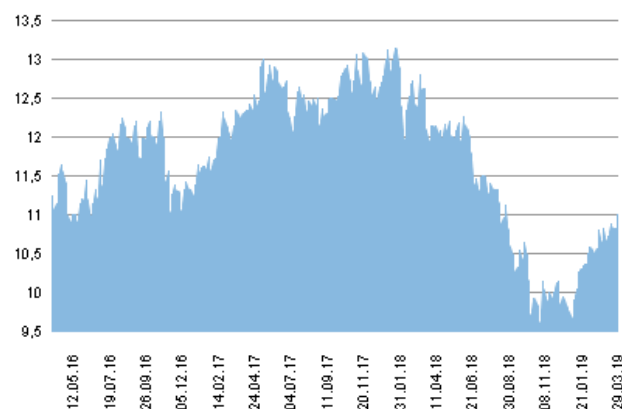
Nižje tveganje  
Potencialno nižji donosi

Višje tveganje  
Potencialno višji donosi

DATUM USTANOVITVE: 5.9.2011  
GEOGRAFSKA USMERITEV: GLOBALNI HITRO RASTOČI TRGI (POTROŠNJA)  
NALOŽBENA POLITIKA: DELNIŠKI PODSKLAD  
VELIKOST PODSKLADA: 1,811 mio EUR  
VEP (29.03.2019): 11,00 EUR  
UPRAVLJAVEC PODSKLADA: Triglav Skladi, mag. Matjaž Dlesk, CFA

PODATKI O PODSKLADU

### Prikaz gibanja vrednosti enote premoženja v EUR



Podsklad Triglav EM Potrošne dobrine je v mesecu marcu pridobil 3,2 odstotka. Indeks podjetij iz sektorja trajnih dobrin regije rastočih trgov MSCI EM/CONS DISCR je pridobil 3,5 odstotka, medtem ko je indeks podjetij iz sektorja osnovnih dobrin regije rastočih trgov MSCI EM/CONSUMER STAPLES pridobil 2,8 odstotka. Med ciljnim borznimi indeksi so se v tem obdobju najbolj odrezali indijski SENSEX, ki je pridobil 7,8 odstotka, filipinski PCOMP, ki je pridobil 2,7 odstotka, in ruski RTSI\$, ki je pridobil 2,5 odstotka. Najslabše so se na drugi strani odrezali malezijski KLCI, ki je izgubil 2,5 odstotka, brazilski IBOV, ki je izgubil 2,9 odstotka, in turški XU100, ki je izgubil 14,2 odstotka. Med naložbami v portfelju so največ pridobile delnice kitajskega podjetja iz sektorja trajnih dobrin Ctrip.com International Ltd, ki so višje za 30,1 odstotka, kitajskega podjetja iz sektorja osnovnih dobrin China Mengniu Dairy Co Ltd, ki so višje za 22,3 odstotka, in kitajskega podjetja iz sektorja osnovnih dobrin Tingyi Cayman Islands Holding Corp, ki so višje za 20,6 odstotka. Največje padce so po drugi strani dosegle delnice turškega podjetja iz sektorja osnovnih dobrin BIM Birlesik Magazalar AS, ki so nižje za 15,0 odstotka, kitajskega podjetja iz sektorja trajnih dobrin Pinduoduo Inc, ki so nižje za 15,8 odstotka, in brazilskega podjetja iz sektorja trajnih dobrin Lojas Americanas SA, ki so nižje za 18,0 odstotka. Vse spremembe so izražene v evrih.

POROČILO UPRAVLJAVCA PODSKLADA

Delniški podsklad Triglav EM Potrošne dobrine je podsklad Krovnega sklada Triglav vzajemni skladi in ga upravlja družba Triglav Skladi, d. o. o., Slovenska 54, Ljubljana. Perspektiv Krovnega sklada Triglav vzajemni skladi in ključni podatki za vlagatelje so v slovenskem jeziku vlagateljem brezplačno na voljo na vseh vpisnih mestih družbe za upravljanje in na spletni strani [www.triglavskladi.si](http://www.triglavskladi.si). Podatki o gibanju vrednosti enot premoženja vseh podskladov Krovnega sklada Triglav vzajemni skladi so objavljeni v časopisih Finance, Delo, Dnevnik in Večer. Vrednost enote premoženja niha, zato donosi v preteklosti ne zagotavljajo donosov v prihodnosti. Provizijska politika: maksimalni vstopni stroški do 4 %, izstopni stroški pri nekaterih varčevalnih shemah do 2 %. Vstopni in izstopni stroški zmanjšujejo prikazan donos. Ocena tveganja in pričakovane donosnosti, prikazana v sintetičnem kazalniku, je izdelana na osnovi preteklih podatkov o poslovanju sklada. Podatki, ki se uporabljajo za izračun, niso nujno zanesljivi pokazatelji profila tveganja in pričakovane donosnosti v prihodnje. Glede na dejansko poslovanje sklada v prihodnosti se lahko ocena spremeni. Najnižja kategorija ne pomeni naložbe brez tveganja. Metodologija izračuna podatkov, predstavljenih v mesečnem poročilu, je vlagateljem na voljo na spletni strani družbe.

# Delniški podsklad Triglav Evropa

## POROČILO O POSLOVANJU PODSKLADA na dan 29.03.2019

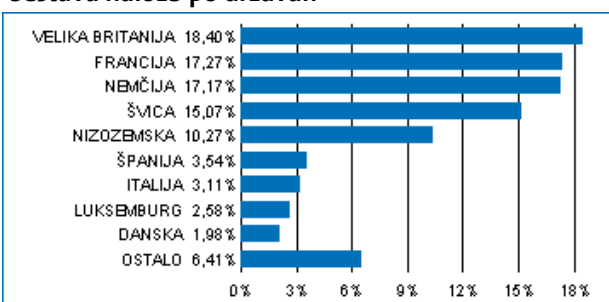
DONOSNOST

12 mesecev	36 mesecev	60 mesecev
2,79%	11,65%	19,27%

NALOŽBENA POLITIKA

Triglav Evropa je regionalni delniški sklad. Naložbe podsklada so pretežno usmerjene v delnice evropskih izdajateljev s pozitivno dolgoročno perspektivo poslovanja. Naložbe v delnice podjetij in enote delniških ciljnih skladov skupaj predstavljajo najmanj 85 odstotkov vseh sredstev podsklada.

### Sestava naložb po državah



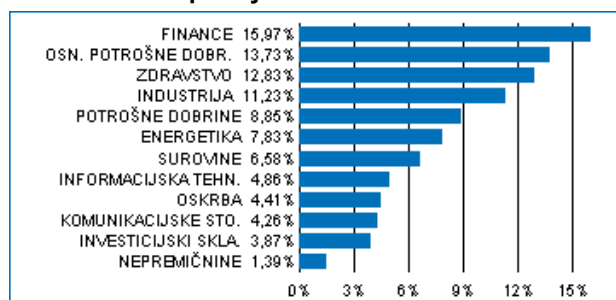
### Sestava naložb po vrstah finančnih instrumentov



### Največjih 10 naložb podsklada na dan 29.03.2019

Oznaka naložbe	%
NOVARTIS AG-REG.SHS - NOVN SW	3,75
NESTLE SA - NESN SW	3,66
ROYAL DUTCH SHELL PLC-A SHS - RDSA LN	2,73
UNILEVER NV - UNA NA	2,37
XTRACKERS MSCI EUROPE SMALL CAP UCITS ETF - XXSC GY	2,24
ALLIANZ AG - ALV GY	2,04
ROCHE HOLDING AG - ROG SW	1,95
HSBC HOLDINGS PLC - HSBA LN	1,95
BP PLC - BP/ LN	1,77
AIRBUS SE - AIR FP	1,76

### Sestava naložb po dejavnostih



TVEGANOST

1	2	3	4	5	6	7
				5		

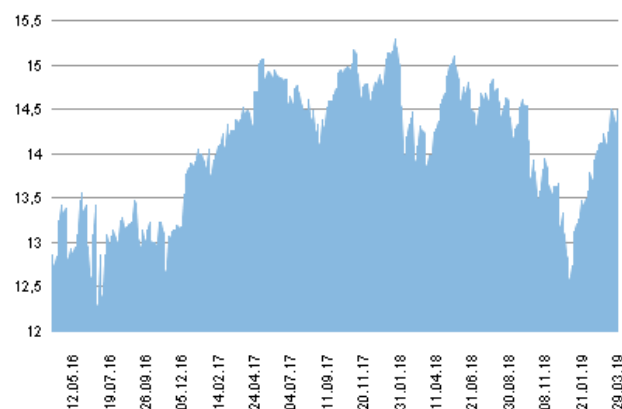
Nižje tveganje  
Potencialno nižji donosi

Višje tveganje  
Potencialno višji donosi

DATUM USTANOVITVE: 22.12.2005  
GEOGRAFSKA USMERITEV: EVROPA  
NALOŽBENA POLITIKA: DELNIŠKI PODSKLAD  
VELIKOST PODSKLADA: 29,455 mio EUR  
VEP (29.03.2019): 14,48 EUR  
UPRAVLJAVEC PODSKLADA: Triglav Skladi, Sašo Ivanović, univ. dipl. ekon.

PODATKI O PODSKLADU

### Prikaz gibanja vrednosti enote premoženja v EUR



Podsklad Triglav Evropa je v mesecu marcu pridobil 2,4 odstotka. Evropski delniški indeks MSCI Evrope je pridobil 1,6 odstotka. Med ciljnim borznimi indeksi so se v tem obdobju najbolj odrezalianski KFX, ki je pridobil 3,7 odstotka, italijanski FTSEMIB, ki je pridobil 3,0 odstotka, in britanski FTSE, ki je pridobil 2,9 odstotka. Najslabše so se na drugi strani odrezali španski IBEX, ki je izgubil 0,4 odstotka, švedski OMX, ki je prav tako izgubil 0,4 odstotka, in finski HEX25, ki je izgubil 1,1 odstotka. Med naložbami v portfelju so največ pridobile delnice britanskega podjetja iz sektorja osnovnih dobrin British American Tobacco PLC, ki so višje za 15,8 odstotka, švicarskega podjetja iz sektorja zdravstva Lonza Group AG, ki so višje za 12,8 odstotka, in britanskega podjetja iz sektorja osnovnih dobrin Reckitt Benckiser Group PLC, ki so višje za 10,7 odstotka. Največje padce so po drugi strani dosegle delnice francoskega podjetja iz sektorja surovin ArcelorMittal, ki so nižje za 10,6 odstotka, britanskega podjetja iz sektorja trajnih dobrin Carnival PLC, ki so nižje za 10,7 odstotka, in nemškega podjetja iz sektorja zdravstva Bayer AG, ki so nižje za 18,0 odstotka. Vse spremembe so izražene v evrih.

POROČILO UPRAVLJAVCA PODSKLADA

Delniški podsklad Triglav Evropa je podsklad Krovnega sklada Triglav vzajemni skladi in ga upravlja družba Triglav Skladi, d. o. o., Slovenska 54, Ljubljana. Prospekt Krovnega sklada Triglav vzajemni skladi in ključni podatki za vlagatelje so v slovenskem jeziku vlagateljem brezplačno na voljo na vseh vpisnih mestih družbe za upravljanje in na spletni strani [www.triglavskladi.si](http://www.triglavskladi.si). Podatki o gibanju vrednosti enot premoženja vseh podskladov Krovnega sklada Triglav vzajemni skladi so objavljeni v časopisih Finance, Delo, Dnevnik in Večer. Vrednost enote premoženja niha, zato donosi v preteklosti ne zagotavljajo donosov v prihodnosti. Provizijska politika: maksimalni vstopni stroški do 3 %, izstopni stroški pri nekaterih varčevalnih shemah do 2 %. Vstopni in izstopni stroški zmanjšujejo prikazan donos. Ocena tveganja in pričakovane donosnosti, prikazana v sintetičnem kazalniku, je izdelana na osnovi preteklih podatkov o poslovanju sklada. Podatki, ki se uporabljajo za izračun, niso nujno zanesljiv pokazatelj profila tveganja in pričakovane donosnosti v prihodnje. Glede na dejansko poslovanje sklada v prihodnosti se lahko ocena spremeni. Najnižja kategorija ne pomeni naložbe brez tveganja. Metodologija izračuna podatkov, predstavljenih v mesečnem poročilu, je vlagateljem na voljo na spletni strani družbe.

# Podsklad Triglav High Yield Bond

## POROČILO O POSLOVANJU PODSKLADA na dan 29.03.2019

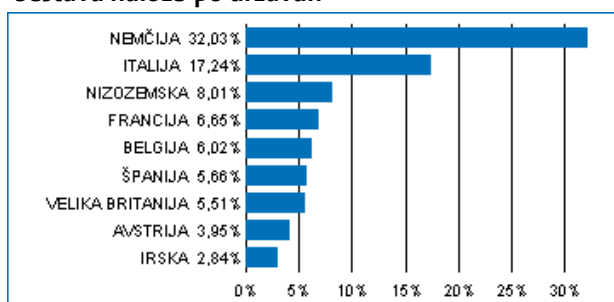
DONOSNOST

12 mesecev	36 mesecev	60 mesecev
-0,23%	1,72%	1,96%

NALOŽBENA POLITIKA

Podsklad Triglav High Yield Bond je sklad obveznic izven naložbenega razreda. Naložbeni cilj podsklada je zagotavljati dolgoročno kapitalsko rast na osnovi tekočih prihodkov od obresti dolžniških vrednostnih papirjev in kapitalskih dobičkov pri upravljanju naložb. Skupaj izpostavljenost do obveznic predstavlja najmanj 80 odstotkov sredstev sklada, pri tem je najmanj 70 odstotkov sredstev izpostavljenih do obveznic zunaj naložbenega razreda.

### Sestava naložb po državah



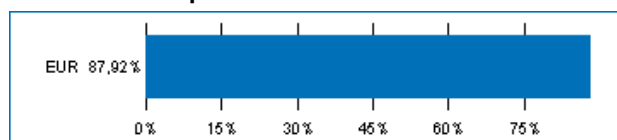
### Sestava naložb po vrstah finančnih instrumentov



### Največjih 10 naložb podsklada na dan 29.03.2019

Oznaka naložbe	%
BARRY CALLEBAUT SVCS NV - BARY 5 3/8 06/15/21	6,02
OTE PLC - HTOGA 3 1/2 07/09/20	5,51
NIDDA HEALTHCARE HOLDING - SAZGR 3 1/2 09/30/24	5,24
MAXEDA DIY HOLDING BV - MAXDIY 6 1/8 07/15/22	5,15
K+S AG - SDFGR 4 1/8 12/06/21	4,94
CMF SPA - MANTEN 9 06/15/22	4,80
METRO AG - MEOGR 1 1/2 03/19/25	4,01
THYSSENKRUPP AG - TKAGR 3 1/8 10/25/19	3,97
WIENERBERGER AG - WIEAV 2 05/02/24	3,95
MEDIOBANCA SPA - BACRED 5 11/15/20	3,91

### Sestava naložb po valutah



TVEGANOST

1	2	3	4	5	6	7
		3				

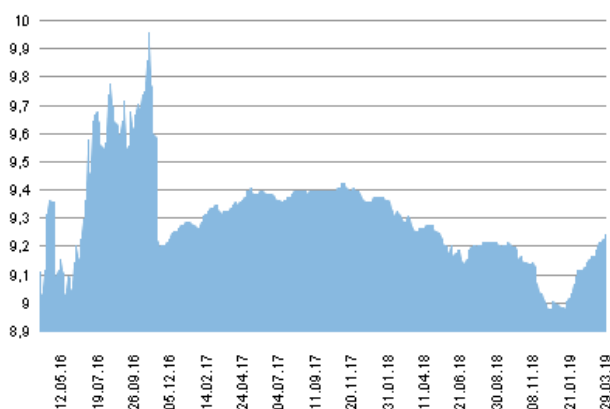
Nižje tveganje  
Potencialno nižji donosi

Višje tveganje  
Potencialno višji donosi

DATUM USTANOVITVE:	5.9.2011
GEOGRAFSKA USMERITEV:	SVET
NALOŽBENA POLITIKA:	OBVEZNIŠKI PODSKLAD
VELIKOST PODSKLADA:	1,931 mio EUR
VEP (29.03.2019):	9,24 EUR
UPRAVLJAVEC PODSKLADA:	Triglav Skladi, Vid Pajič, dipl. ekon.

PODATKI O PODSKLADU

### Prikaz gibanja vrednosti enote premoženja v EUR



Podsklad Triglav High Yield Bond je v mesecu marcu pridobil 0,92 odstotka. Indeks obveznic izven naložbenega razreda Markit iBoxx EUR Liquid High Yield Index je pridobil 0,92 odstotka. Indeks obveznic bonitetne ocene BB je pridobil 1,10 odstotka, indeks obveznic bonitetne ocene B je pridobil 0,88 odstotka, indeks obveznic bonitetne ocene CCC je pridobil 2,21 odstotka, indeks obveznic bonitetne ocene CC in nižje pa je pridobil 7,71 odstotka. Med naložbami v portfelju so se tokrat najbolj odrezale italijanske MANTEN 9 06/15/22, ki so višje za 5,92 odstotka, nemške MEOGR 1 1/2 03/19/25, ki so višje za 2,75 odstotka, in nemške DB 2 3/4 02/17/25, ki so višje za 2,22 odstotka. Najslabše pa so se po drugi strani odrezale italijanske ISPIM 5 09/23/19, ki so nižje za 0,30 odstotka, irske BKIR 10 02/12/20, ki so nižje za 0,37 odstotka, in španske BKTSM 6 3/8 09/11/19, ki so nižje za 0,45 odstotka. Vse spremembe so izražene v evrih.

POROČILO UPRAVLJAVCA PODSKLADA

Obvezniški podsklad Triglav High Yield Bond je podsklad Krovnega sklada Triglav vzajemni skladi in ga upravlja družba Triglav Skladi, d. o. o., Slovenska 54, Ljubljana. Perspektivni kazalniki Triglav vzajemni skladi in ključni podatki za vlagatelje so v slovenskem jeziku vlagateljem brezplačno na voljo na vseh vpisnih mestih družbe za upravljanje in na spletni strani [www.triglavskladi.si](http://www.triglavskladi.si). Podatki o gibanju vrednosti enot premoženja vseh podskladov Krovnega sklada Triglav vzajemni skladi so objavljeni v časopisih Finance, Delo, Dnevnik in Večer. Vrednost enote premoženja nima, zato donosi v preteklosti ne zagotavljajo donosov v prihodnosti. Provizijska politika: maksimalni vstopni stroški do 2 %, izstopni stroški pri nekaterih varčevalnih shemah do 1,5 %. Vstopni in izstopni stroški zmanjšujejo prikazan donos. Ocena tveganja in pričakovane donosnosti, prikazana v sintetičnem kazalniku, je izdelana na osnovi preteklih podatkov o poslovanju sklada. Podatki, ki se uporabljajo za izračun, niso nujno zanesljiv pokazatelj profila tveganja in pričakovane donosnosti v prihodnje. Glede na dejansko poslovanje sklada v prihodnosti se lahko ocena spremeni. Najnižja kategorija ne pomeni naložbe brez tveganja. Metodologija izračuna podatkov, predstavljenih v mesečnem poročilu, je vlagateljem na voljo na spletni strani družbe.

# Delniški podsklad Triglav Hitro rastoča podjetja

## POROČILO O POSLOVANJU PODSKLADA na dan 29.03.2019

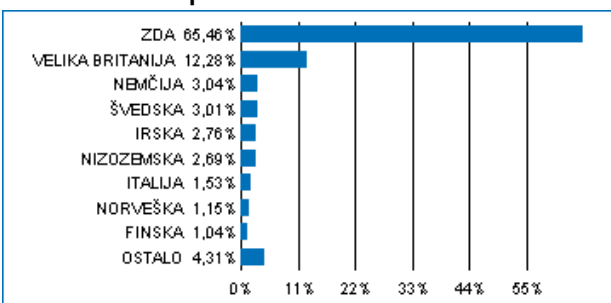
DONOSNOST

12 mesecev	36 mesecev	60 mesecev
5,48%	32,92%	56,46%

NALOŽBENA POLITIKA

Triglav Hitro rastoča podjetja je specializiran delniški podsklad, ki svoja sredstva vlaga globalno, v manjša podjetja (do največ 8 milijard evrov tržne kapitalizacije), ki imajo veliko potencialno rast, posledično visoko stopnjo rasti dobička ter nadpovprečno pričakovano donosnost. Naložbe v delnice in v enote investicijskih skladov skupaj predstavljajo najmanj 85 odstotkov vseh sredstev podsklada. Delež naložb v podjetja z nizko tržno kapitalizacijo ni nižji od 80 odstotkov sredstev podsklada.

### Sestava naložb po državah



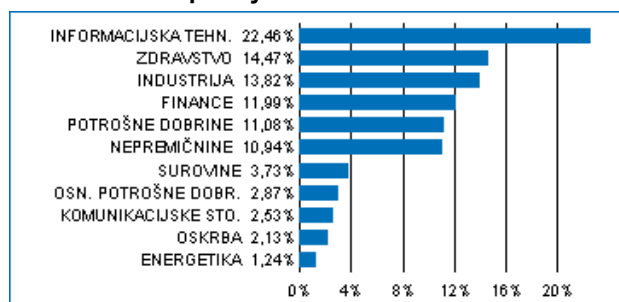
### Sestava naložb po vrstah finančnih instrumentov

■ DELNICE 97,27%

### Največjih 10 naložb podsklada na dan 29.03.2019

Oznaka naložbe	%
PS BUSINESS PARKS INC - PSB US	2,29
EQUITY LIFESTYLE PROPERTIES IN - ELS US	2,20
SUN COMMUNITIES INC - SUI US	2,08
KEYSIGHT TECHNOLOGIES INC - KEYS US	2,04
FIRSTCASH INC - FCFS US	2,02
EASTGROUP PROPERTIES INC - EGP US	1,96
STERIS PLC - STE US	1,87
MASIMO CORP - MASI US	1,86
CREDIT ACCEPTANCE CORP - CACC US	1,85
PERKINELMER INC - PKI US	1,75

### Sestava naložb po dejavnostih



TVEGANOST

1	2	3	4	5	6	7
				5		

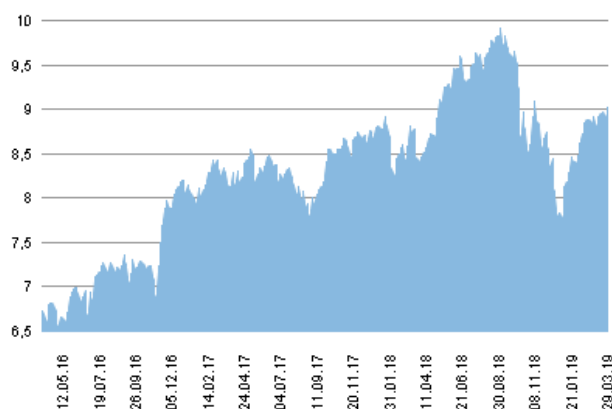
Nižje tveganje  
Potencialno nižji donosi

Višje tveganje  
Potencialno višji donosi

DATUM USTANOVITVE:	31.8.2006
GEOGRAFSKA USMERITVE:	SVET
NALOŽBENA POLITIKA:	DELNIŠKI PODSKLAD
VELIKOST PODSKLADA:	15,235 mio EUR
VEP (29.03.2019):	9,02 EUR
UPRAVLJAVEC PODSKLADA:	Triglav Skladi, mag. Mitja Baša

PODATKI O PODSKLADU

### Prikaz gibanja vrednosti enote premoženja v EUR



Podsklad Triglav Hitro rastoča podjetja je v mesecu marcu pridobil 1,8 odstotka. Indeks malih ameriških podjetij MSCI USA Small Cap je pridobil 0,4 odstotka, medtem ko je indeks malih evropskih podjetij MSCI Europe Small Cap pridobil 1,4 odstotka. Med sektorskimi indeksi malih ameriških podjetij so se v tem obdobju najbolj odrezali indeks podjetij iz sektorja javne oskrbe, ki je pridobil 6,3 odstotka, indeks podjetij iz sektorja energetike, ki je pridobil 2,9 odstotka, in indeks podjetij iz sektorja nepremičnin, ki je pridobil 2,5 odstotka. Najslabše so se na drugi strani odrezali indeks podjetij iz sektorja zdravstva, ki je izgubil 3,2 odstotka, indeks podjetij iz sektorja surovin, ki je izgubil 4,4 odstotka, in indeks podjetij iz sektorja financ, ki je izgubil 5,6 odstotka. Med naložbami v portfelju so največ pridobile delnice britanskega podjetja iz sektorja trajnih dobrin Ocado Group PLC, ki so višje za 32,5 odstotka, španskega podjetja iz sektorja komunikacij Cellnex Telecom SA, ki so višje za 22,2 odstotka, in ameriškega podjetja iz sektorja trajnih dobrin Planet Fitness Inc, ki so višje za 18,8 odstotka. Največje padce so po drugi strani dosegle delnice ameriškega podjetja iz sektorja zdravstva Integer Holdings Corp, ki so nižje za 15,7 odstotka, ameriškega podjetja iz sektorja zdravstva Sarepta Therapeutics Inc, ki so nižje za 16,0 odstotka, in ameriškega podjetja iz sektorja industrije Trex Co Inc, ki so nižje za 16,6 odstotka. Vse spremembe so izražene v evrih.

POROČILO UPRAVLJAVCA PODSKLADA

Delniški podsklad Triglav Hitro rastoča podjetja je podsklad Krovnega sklada Triglav vzajemni skladi in ga upravlja družba Triglav Skladi, d. o. o., Slovenska 54, Ljubljana. Prospekt Krovnega sklada Triglav vzajemni skladi in ključni podatki za vlagatelje so v slovenskem jeziku vlagateljem brezplačno na voljo na vseh vpisnih mestih družbe za upravljanje in na spletni strani [www.triglavskladi.si](http://www.triglavskladi.si). Podatki o gibanju vrednosti enot premoženja vseh podskladov Krovnega sklada Triglav vzajemni skladi so objavljeni v časopisih Finance, Delo, Dnevnik in Večer. Vrednost enote premoženja niha, zato donosi v preteklosti ne zagotavljajo donosov v prihodnosti. Provizijska politika: maksimalni vstopni stroški do 4 %, izstopni stroški pri nekaterih varčevalnih shemah do 2 %. Vstopni in izstopni stroški zmanjšujejo prikazan donos. Ocena tveganja in pričakovane donosnosti, prikazana v sintetičnem kazalniku, je izdelana na osnovi preteklih podatkov o poslovanju sklada. Podatki, ki se uporabljajo za izračun, niso nujno zanesljiv pokazatelj profila tveganja in pričakovane donosnosti v prihodnje. Glede na dejansko poslovanje sklada v prihodnosti se lahko ocena spremeni. Najnižja kategorija ne pomeni naložbe brez tveganja. Metodologija izračuna podatkov, predstavljenih v mesečnem poročilu, je vlagateljem na voljo na spletni strani družbe.



# Podsklad Triglav Money Market EUR

## POROČILO O POSLOVANJU PODSKLADA na dan 29.03.2019

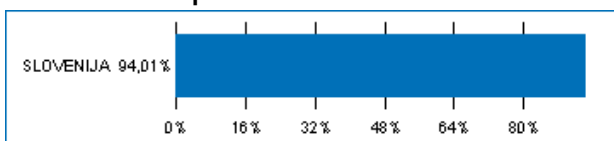
DONOSNOST

12 mesecev	36 mesecev	60 mesecev
-0,11%	-0,36%	0,45%

NALOŽBENA POLITIKA

Podsklad Triglav Money Market EUR je sklad denarnega trga. Sredstva nalaga v prvovrstne, visoko likvidne instrumente denarnega trga, denarne depozite v evro valuti in ciljne sklade denarnega trga s podobno naložbeno politiko. Osnovni naložbeni cilj podsklada je zagotavljati enakomerno dolgoročno rast vrednosti sredstev ob visoki varnosti oziroma nizkem tveganju naložb ter visoki stopnji likvidnosti, s posebnim poudarkom na zaščiti glavnice.

### Sestava naložb po državah



### Sestava naložb po vrstah finančnih instrumentov



### Največjih 10 naložb podsklada na dan 29.03.2019

Oznaka naložbe	%
DEPOZIT BKS BANK AG	15,01
DEPOZIT NOVA KREDITNA BANKA MARIBOR	11,12
DEPOZIT NOVA LJUBLJANSKA BANKA D.D.	11,12
DEPOZIT ADDIKO BANK D.D.	8,34
DEPOZIT BANKA SPARKASSE D.D.	6,67
GEN-I D.O.O. - GEN07	5,54
SIJ - SLOVENSKA INDUSTRIJA JEKLA, D.D. - SIK05	5,52
DEPOZIT ABANKA D.D.	1,39
DEPOZIT GORENJSKA BANKA D.D.	0,61
DEPOZIT GORENJSKA BANKA D.D.	0,56

SESTAVA NALOŽB

TVEGANOST

1	2	3	4	5	6	7
---	---	---	---	---	---	---

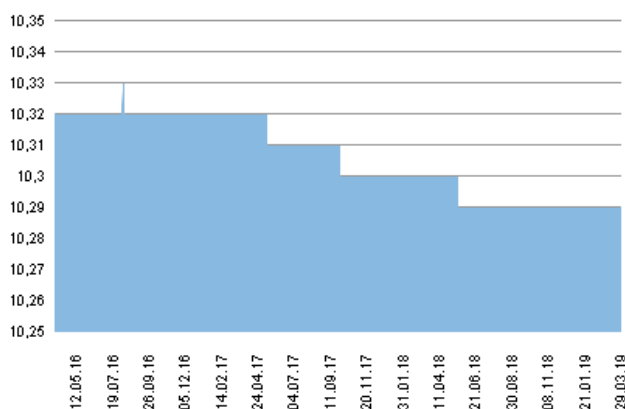
Nižje tveganje  
Potencialno nižji donosi

Višje tveganje  
Potencialno višji donosi

DATUM USTANOVITVE:	31.10.2012
GEOGRAFSKA USMERITEV:	EVRO OBMOČJE
NALOŽBENA POLITIKA:	SKLAD DENARNEGA TRGA
VELIKOST PODSKLADA:	17,988 mio EUR
VEP (29.03.2019):	10,29 EUR
UPRAVLJAVEC PODSKLADA:	Triglav Skladi, Vid Pajič, dipl. ekon.

PODATKI O PODSKLADU

### Prikaz gibanja vrednosti enote premoženja v EUR



Podsklad Triglav Money Market EUR je v mesecu marcu izgubil 0,01 odstotka. Gibanje medbančne obrestne mere enomesečni EURIBOR je bilo pozitivno, saj se je njena vrednost zvišala za 0,001 odstotne točke. Trimesečni EURIBOR je nižje za 0,002 odstotne točke, šestmesečni EURIBOR je višje za 0,001 odstotne točke, medtem ko je enoletni EURIBOR nižje za 0,004 odstotne točke. V primerjavi z istim obdobjem lani je enomesečni EURIBOR višje za 0,005 odstotne točke, trimesečni EURIBOR je višje za 0,017 odstotne točke, šestmesečni EURIBOR je višje za 0,043 odstotne točke in enoletni EURIBOR je višje za 0,078 odstotne točke. Omenjene obrestne mere znašajo -0,367 %, -0,311 %, -0,228 % in -0,112 %. Nemške šestmesečne zakladne menice kotirajo pri donosnosti do dospelja -0,572 %, francoske pri -0,521 %, italijanske pri -0,060 %, nizozemske pri -0,570 %, norveške pri 1,130 % in švedske pri -0,400 %. Donosnost nemških šestmesečnih zakladnih menic je višja za 0,112 odstotne točke, donosnost francoskih je višja za 0,062 odstotne točke, donosnost nizozemskih je višja za 0,100 odstotne točke, medtem ko je donosnost italijanskih višja za 0,354 odstotne točke.

POROČILO UPRAVLJAVCA PODSKLADA

Sklad denarnega trga Triglav Money Market EUR je podsklad Krovnega sklada Triglav vzajemni skladi in ga upravlja družba Triglav Skladi, d. o. o., Slovenska 54, Ljubljana. Prospekt Krovnega sklada Triglav vzajemni skladi in ključni podatki za vlagatelje so v slovenskem jeziku vlagateljem brezplačno na voljo na vseh vpisnih mestih družbe za upravljanje ter na spletni strani [www.triglavskladi.si](http://www.triglavskladi.si). Podatki o gibanju vrednosti enote premoženja vseh podskladov Krovnega sklada Triglav vzajemni skladi so objavljeni v časopisih Finance, Delo, Dnevnik in Večer. Vrednost enote premoženja niha, zato donosi v preteklosti ne zagotavljajo donosov v prihodnosti. Provizijska politika: maksimalni vstopni stroški do 0 %, izstopni stroški pri nekaterih varčevalnih shemah do 0,5 %. Vstopni in izstopni stroški zmanjšujejo prikazan donos. Ocena tveganja in pričakovane donosnosti, prikazana v sintetičnem kazalniku, je izdelana na osnovi preteklih podatkov o poslovanju sklada. Podatki, ki se uporabljajo za izračun, niso nujno zanesljiv pokazatelj profila tveganja in pričakovane donosnosti v prihodnje. Glede na dejansko poslovanje sklada v prihodnosti se lahko ocena spremeni. Najnižja kategorija ne pomeni naložbe brez tveganja. Metodologija izračuna podatkov, predstavljenih v mesečnem poročilu, je vlagateljem na voljo na spletni strani družbe.

# Delniški podsklad Triglav Naravni viri

## POROČILO O POSLOVANJU PODSKLADA na dan 29.03.2019

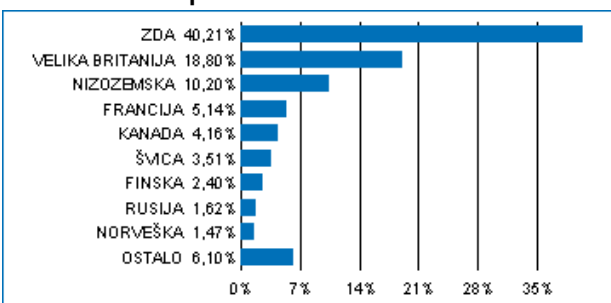
DONOSNOST

12 mesecev	36 mesecev	60 mesecev
5,89%	n.p.	n.p.

NALOŽBENA POLITIKA

Podsklad Triglav Naravni viri je sektorski delniški sklad. Sredstva nalaga pretežno v delnice podjetij iz sektorja Energetika in sektorja Surovine in predelovalna industrija ter v enote premoženja oziroma delnice investicijskih skladov, ki imajo svojo naložbeno politiko podobno naložbeni politiki podsklada. Naložbe v delnice in enote premoženja oziroma delnice investicijskih skladov skupaj predstavljajo najmanj 85 odstotkov vseh sredstev podsklada. Delež družb iz sektorjev Energetika ter Surovine in predelovalna industrija ni nižji od 80 odstotkov sredstev podsklada.

### Sestava naložb po državah



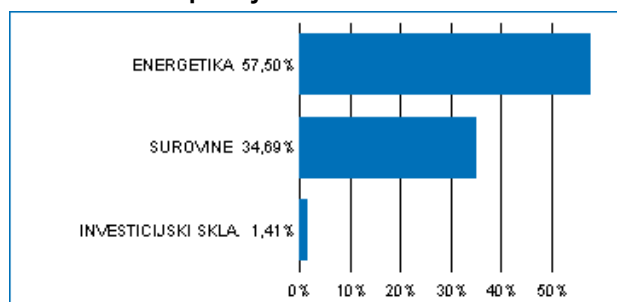
### Sestava naložb po vrsti vrednostnih papirjev



### Največjih 10 naložb podsklada na dan 29.03.2019

Oznaka naložbe	%
ROYAL DUTCH SHELL PLC-A SHS - RDSA NA	8,25
CHEVRON CORP - CVX US	7,53
BP PLC - BP/ LN	5,47
TOTAL SA - FP FP	5,14
BHP GROUP PLC - BHP LN	4,18
CONOCOPHILLIPS - COP US	3,56
RIO TINTO PLC - RIO LN	3,38
DOWDUPONT INC - DWDP US	3,12
ONEOK INC - OKE US	2,86
EXXON MOBIL CORP - XOM US	2,73

### Sestava naložb po dejavnostih



TVEGANOST

1	2	3	4	5	6	7
					6	

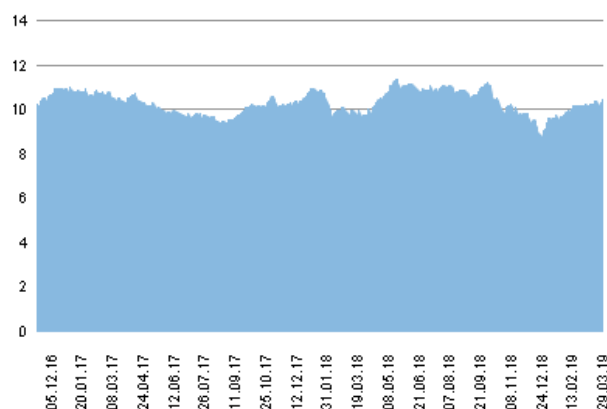
Nižje tveganje  
Potencialno nižji donosi

Višje tveganje  
Potencialno višji donosi

DATUM USTANOVITVE:	14.11.2016
GEOGRAFSKA USMERITEV:	GLOBALNI TRGI (NARAVNI VIRI)
NALOŽBENA POLITIKA:	DELNIŠKI PODSKLAD
VELIKOST PODSKLADA:	3,690 mio EUR
VEP (29.03.2019):	10,41 EUR
UPRAVLJAVEC PODSKLADA:	Triglav Skladi, Alexandr Gutirea, mag., CFA

PODATKI O PODSKLADU

### Prikaz gibanja vrednosti enote premoženja v EUR



Podsklad Triglav Naravni viri je v mesecu marcu pridobil 2,8 odstotka. Indeks globalnih podjetij iz sektorja surovin MSCI World Materials je pridobil 1,8 odstotka, medtem ko je indeks globalnih podjetij iz sektorja energetike MSCI World Energy pridobil 2,5 odstotka. Med posameznimi naravnimi viri so se v tem obdobju najbolj odrezali bencin, ki je pridobil 9,2 odstotka, sodček severnoameriške nafte WTI, ki je pridobil 6,8 odstotka, in sodček severnomorske nafte Brent, ki je pridobil 3,6 odstotka. Najslabše so se na drugi strani odrezali srebro, ki je izgubilo 3,2 odstotka, zemeljski plin, ki je izgubil 3,8 odstotka, in premog, ki je izgubil 12,2 odstotka. Med naložbami v portfelju so največ pridobile delnice finskega podjetja Neste Oyj, ki so višje za 12,4 odstotka, ameriškega podjetja ONEOK Inc, ki so višje za 10,4 odstotka, in ruskega podjetja Lukoil OAO, ki so višje za 9,4 odstotka. Največje padce so po drugi strani dosegle delnice japonskega podjetja Asahi Kasei Corp, ki so nižje za 4,4 odstotka, ameriškega podjetja Ingevity Corp, ki so nižje za 6,9 odstotka, in ameriškega podjetja Mosaic Co/The, ki so nižje za 11,3 odstotka. Vse spremembe so izražene v evrih.

POROČILO UPRAVLJAVCA PODSKLADA

Delniški podsklad Triglav Naravni viri je podsklad Krovnega sklada Triglav vzajemni skladi in ga upravlja družba Triglav Skladi, d. o. o., Slovenska 54, Ljubljana. Prospekt Krovnega sklada Triglav vzajemni skladi in Ključni podatki za vlagatelje so v slovenskem jeziku vlagateljem brezplačno na voljo na vseh vpisnih mestih družbe za upravljanje in na spletni strani [www.triglavskladi.si](http://www.triglavskladi.si). Podatki o gibanju vrednosti enot premoženja vseh podskladov Krovnega sklada Triglav vzajemni skladi so objavljeni v časopisih Finance, Delo, Dnevnik in Večer. Vrednost enote premoženja niha, zato donosi v preteklosti ne zagotavljajo donosov v prihodnosti. Provizijska politika: maksimalni vstopni stroški do 4 %, izstopni stroški pri nekaterih varčevalnih shemah do 2 %. Vstopni in izstopni stroški zmanjšujejo prikazan donos. Ocena tveganja in pričakovane donosnosti, prikazana v sintetičnem kazalniku, je izdelana na osnovi preteklih podatkov o poslovanju sklada. Podatki, ki se uporabljajo za izračun, niso nujno zanesljiv pokazatelj profila tveganja in pričakovane donosnosti v prihodnje. Glede na dejansko poslovanje sklada v prihodnosti se lahko ocena spremeni. Najnižja kategorija ne pomeni naložbe brez tveganja. Metodologija izračuna podatkov, predstavljenih v mesečnem poročilu, je vlagateljem na voljo na spletni strani družbe.

# Delniški podsklad Triglav Nepremičnine

## POROČILO O POSLOVANJU PODSKLADA na dan 29.03.2019

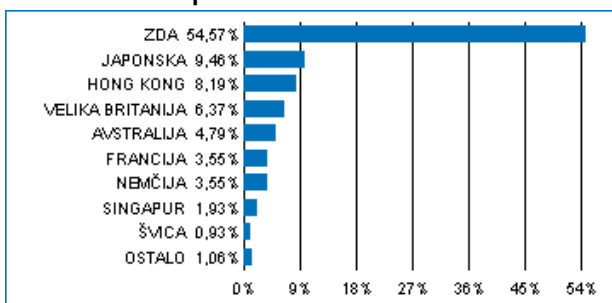
DONOSNOST

12 mesecev	36 mesecev	60 mesecev
19,59%	n.p.	n.p.

NALOŽBENA POLITIKA

Podsklad Triglav Nepremičnine je sektorski delniški sklad. Sredstva nalaga pretežno v delnice podjetij, ki sodijo v nepremičninski sektor in v enote premoženja oziroma delnice investicijskih skladov, ki imajo svojo naložbeno politiko podobno naložbeni politiki podsklada. Naložbe v delnice in enote premoženja oziroma delnice drugih investicijskih skladov skupaj predstavljajo najmanj 85 odstotkov vseh sredstev podsklada. Delež naložb iz nepremičninskega sektorja ni nižji od 80 odstotkov sredstev podsklada.

### Sestava naložb po državah



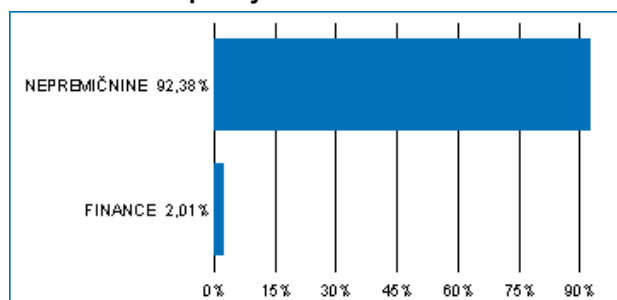
### Sestava naložb po vrsti vrednostnih papirjev



### Največjih 10 naložb podsklada na dan 29.03.2019

Oznaka naložbe	%
AMERICAN TOWER CORPORATION - AMT US	5,67
EQUINIX INC - EQIX US	4,41
SIMON PROPERTY GROUP INC - SPG US	3,63
PROLOGIS INC - PLD US	3,44
CROWN CASTLE REIT INC - CCI US	3,29
DIGITAL REALTY TRUST INC - DLR US	3,06
AVALONBAY COMMUNITIES INC - AVB US	3,02
EQUITY RESIDENTIAL - EQR US	2,93
SUN HUNG KAI PROPERTIES LTD - 16 HK	2,87
WELLTOWER INC - WELL US	2,47

### Sestava naložb po dejavnostih



TVEGANOST

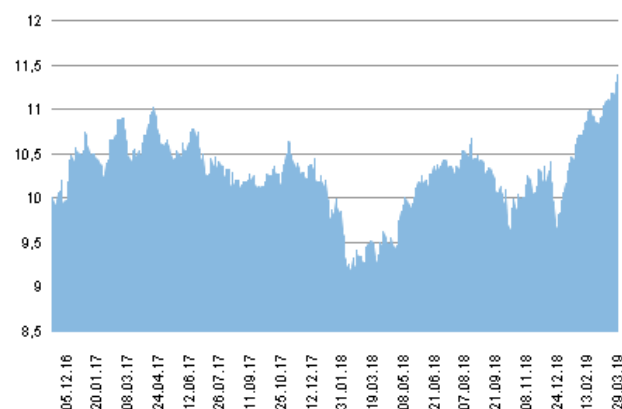
1	2	3	4	5	6	7
				5		

Nižje tveganje  
Potencialno nižji donosi

Višje tveganje  
Potencialno višji donosi

DATUM USTANOVITVE:	14.11.2016
GEOGRAFSKA USMERITEV:	GLOBALNI TRGI (NEPREMIČNINE)
NALOŽBENA POLITIKA:	DELNIŠKI PODSKLAD
VELIKOST PODSKLADA:	1,005 mio EUR
VEP (29.03.2019):	11,38 EUR
UPRAVLJAVEC PODSKLADA:	Triglav Skladi, Vid Pajič, dipl. ekon.

### Prikaz gibanja vrednosti enote premoženja v EUR



Podsklad Triglav Nepremičnine je v mesecu marcu pridobil 5,1 odstotka. Indeks globalnih podjetij iz sektorja nepremičnin MSCI World Real Estate je pridobil 5,8 odstotka. Indeks ameriških nepremičninskih podjetij MSCI US Real Estate je pridobil 6,1 odstotka, indeks evropskih nepremičninskih podjetij MSCI Europe Real Estate Index je pridobil 3,0 odstotka, medtem ko je indeks azijskih nepremičninskih podjetij MSCI AC AP Real Estate Index pridobil 8,0 odstotka. Med naložbami v portfelju so največ pridobile delnice ameriškega podjetja American Tower Corp, ki so višje za 13,7 odstotka, ameriškega podjetja SBA Communications Corp, ki so višje za 12,4 odstotka, in japonskega podjetja Sumitomo Realty & Development Co Ltd, ki so višje za 11,9 odstotka. Največje padce so po drugi strani dosegle delnice španskega podjetja Lar Espana Real Estate Socimi SA, ki so nižje za 5,8 odstotka, ameriškega podjetja Citizens Financial Group Inc, ki so nižje za 10,6 odstotka, in britanskega podjetja Hammerson PLC, ki so nižje za 12,0 odstotka. Vse spremembe so izražene v evrih.

Delniški podsklad Triglav Nepremičnine je podsklad Krovnega sklada Triglav vzajemni skladi in ga upravlja družba Triglav Skladi, d. o. o., Slovenska 54, Ljubljana. Prospekt Krovnega sklada Triglav vzajemni skladi in Ključni podatki za vlagatelje so v slovenskem jeziku vlagateljem brezplačno na voljo na vseh vpisnih mestih družbe za upravljanje ter na spletni strani [www.triglavskladi.si](http://www.triglavskladi.si). Podatki o gibanju vrednosti enote premoženja vseh podskladov Krovnega sklada Triglav vzajemni skladi so objavljeni v časopisih Finance, Delo, Dnevnik in Večer. Vrednost enote premoženja niha, zato donosi v preteklosti ne zagotavljajo donosov v prihodnosti. Provizijska politika: maksimalni vstopni stroški do 4 %, izstopni stroški pri nekaterih varčevalnih shemah do 2 %. Vstopni in izstopni stroški zmanjšujejo prikazan donos. Ocena tveganja in pričakovane donosnosti, prikazana v sintetičnem kazalniku, je izdelana na osnovi preteklih podatkov o poslovanju sklada. Podatki, ki se uporabljajo za izračun, niso nujno zanesljiv pokazatelj profila tveganja in pričakovane donosnosti v prihodnje. Glede na dejansko poslovanje sklada v prihodnosti se lahko ocena spremeni. Najnižja kategorija ne pomeni naložbe brez tveganja. Metodologija izračuna podatkov, predstavljenih v mesečnem poročilu, je vlagateljem na voljo na spletni strani družbe.

PODATKI O PODSKLADU

POROČILO UPRAVLJAVCA PODSKLADA

# Podsklad Triglav Obvezniški

## POROČILO O POSLOVANJU PODSKLADA na dan 29.03.2019

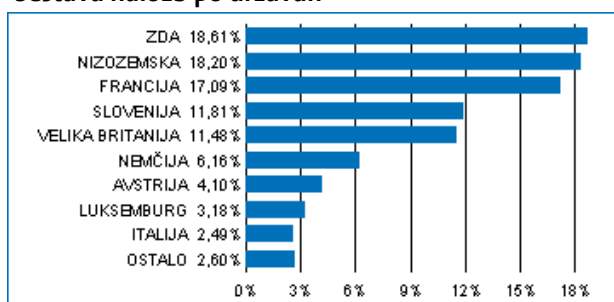
DONOSNOST

12 mesecev	36 mesecev	60 mesecev
0,21%	0,05%	5,82%

NALOŽBENA POLITIKA

Večino zbranih sredstev podsklad nalaga v domače in tuje obveznice z visoko bonitetno oceno ter instrumente denarnega trga (zakladne menice, komercialni zapisi, depoziti). Opredeljena naložbena politika podsklada predstavlja vlagatelju varno naložbo s stabilnimi donosi, ki so odvisni od splošnih tržnih gibanj na slovenskem in evropskem finančnem trgu.

### Sestava naložb po državah



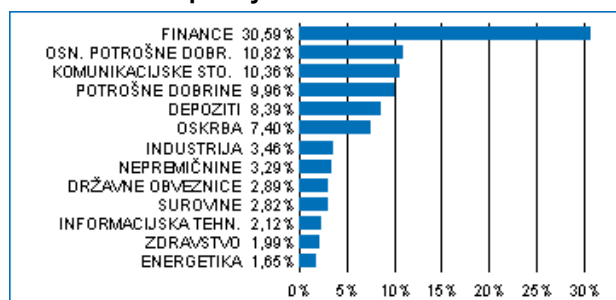
### Sestava naložb po vrstah finančnih instrumentov



### Največjih 10 naložb podsklada na dan 29.03.2019

Oznaka naložbe	%
CREDIT AGRICOLE SA - ACAFP 2 5/8 03/17/27	3,99
JPMORGAN CHASE & CO - JPM 2 5/8 04/23/21	3,49
MORGAN STANLEY - MS 2 3/8 03/31/21	3,46
BAYER CAPITAL CORP BV - BAYNGR 1 1/4 11/13/23	3,36
GOLDMAN SACHS GROUP INC - GS 1 3/8 05/15/24	3,34
BARCLAYS PLC - BACR 1 7/8 03/23/21	3,32
AMERICAN TOWER CORPORATION - AMT 1 3/8 04/04/25	3,29
NOVARTIS FINANCE SA - NOVNVX 1 5/8 11/09/26	3,18
TELEKOM FINANZMANAGEMENT - TKA AV 3 1/2 07/04/23	3,01
VEOLIA ENVIRONNEMENT - VIEFP 0.314 10/04/23	2,93

### Sestava naložb po dejavnostih



TVEGANOST

1	2	3	4	5	6	7
---	---	---	---	---	---	---

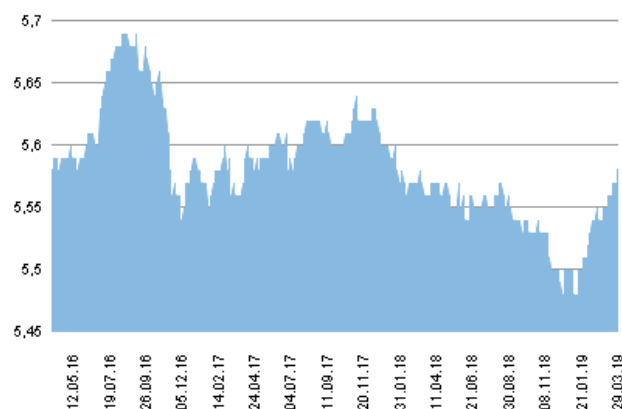
Nižje tveganje  
Potencialno nižji donosi

Višje tveganje  
Potencialno višji donosi

DATUM USTANOVITVE: 27.10.2004  
GEOGRAFSKA USMERITEV: SVET  
NALOŽBENA POLITIKA: OBVEZNIŠKI PODSKLAD  
VELIKOST PODSKLADA: 30,974 mio EUR  
VEP (29.03.2019): 5,58 EUR  
UPRAVLJAVEC PODSKLADA: Triglav Skladi, Vid Pajič, dipl. ekon.

PODATKI O PODSKLADU

### Prikaz gibanja vrednosti enote premoženja v EUR



Podsklad Triglav Obvezniški je v mesecu marcu pridobil 0,68 odstotka. Indeks državnih obveznic iBoxx Euro Sovereigns je pridobil 1,81 odstotka, medtem ko je indeks podjetniških obveznic iBoxx Liquid Corporates pridobil 1,70 odstotka. Med državnimi obveznicami so se v tem obdobju najbolj odrezale belgijske, ki so pridobile 2,37 odstotka, avstrijske, ki so pridobile 2,26 odstotka, in francoske, ki so pridobile 2,20 odstotka. Najslabše so se na drugi strani odrezale finske, ki so pridobile 1,62 odstotka, italijanske, ki so pridobile 1,60 odstotka, in španske, ki so pridobile 1,31 odstotka. Med naložbami v portfelju so se tokrat najbolj odrezale britanske SKYLN 1 7/8 11/24/23, ki so višje za 1,95 odstotka, ameriške AAPL 1 5/8 11/10/26, ki so višje za 1,63 odstotka, in ameriške PX 1 5/8 12/01/25, ki so višje za 1,59 odstotka. Najslabše pa so se po drugi strani odrezale italijanske FNCIM 4 1/2 01/19/21, ki so nižje za 0,11 odstotka, in nizozemske BMW 1 5/8 07/17/19, ki so nižje za 0,14 odstotka. Vse spremembe so izražene v evrih.

POROČILO UPRAVLJAVCA PODSKLADA

Obvezniški podsklad Triglav Obvezniški je podsklad Krovnega sklada Triglav vzajemni skladi in ga upravlja družba Triglav Skladi, d. o. o., Slovenska 54, Ljubljana. Perspektiv Krovnega sklada Triglav vzajemni skladi in Ključni podatki za vlagatelje so v slovenskem jeziku vlagateljem brezplačno na voljo na vseh vpisnih mestih družbe za upravljanje in na spletni strani [www.triglavskladi.si](http://www.triglavskladi.si). Podatki o gibanju vrednosti enot premoženja vseh podskladov Krovnega sklada Triglav vzajemni skladi so objavljeni v časopisih Finance, Delo, Dnevnik in Večer. Vrednost enote premoženja nima, zato donosi v preteklosti ne zagotavljajo donosov v prihodnosti. Provizijska politika: maksimalni vstopni stroški do 2 %, izstopni stroški pri nekaterih varčevalnih shemah do 1,5 %. Vstopni in izstopni stroški zmanjšujejo prikazan donos. Ocena tveganja in pričakovane donosnosti, prikazana v sintetičnem kazalniku, je izdelana na osnovi preteklih podatkov o poslovanju sklada. Podatki, ki se uporabljajo za izračun, niso nujno zanesljiv pokazatelj profila tveganja in pričakovane donosnosti v prihodnje. Glede na dejansko poslovanje sklada v prihodnosti se lahko ocena spremeni. Najnižja kategorija ne pomeni naložbe brez tveganja. Metodologija izračuna podatkov, predstavljenih v mesečnem poročilu, je vlagateljem na voljo na spletni strani družbe.

# Delniški podsklad Triglav Rastoči trgi

## POROČILO O POSLOVANJU PODSKLADA na dan 29.03.2019

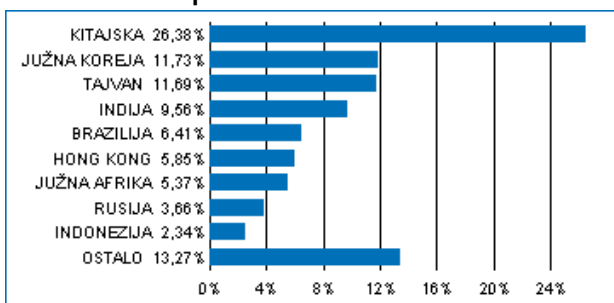
DONOSNOST

12 mesecev	36 mesecev	60 mesecev
-2,47%	24,49%	26,96%

NALOŽBENA POLITIKA

Triglav Rastoči trgi je globalni delniški podsklad. Osnovni cilj podsklada je doseganje visokih donosov na osnovi kapitalskih dobičkov in dividend z naložbami pretežno v delnice podjetij na hitro rastočih svetovnih trgih Latinske Amerike, Afrike, Azije in Vzhodne Evrope. Delnice in enote investicijskih skladov skupaj predstavljajo najmanj 85 odstotkov sredstev podsklada.

### Sestava naložb po državah



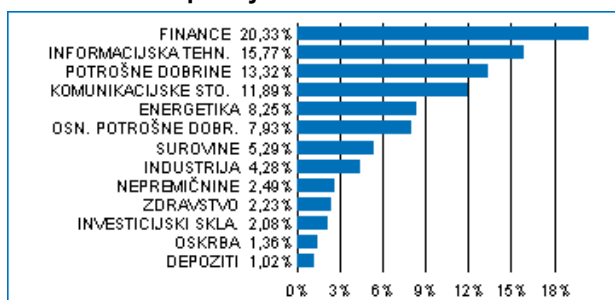
### Sestava naložb po vrstah finančnih instrumentov



### Največjih 10 naložb podsklada na dan 29.03.2019

Oznaka naložbe	%
TENCENT HOLDINGS LTD - 700 HK	5,34
ALIBABA GROUP HOLDING LTD - BABA US	5,27
TAIWAN SEMICONDUCTOR-SP ADR - 2330 TT	5,18
SAMSUNG ELECTRONICS CO LTD - 005930 KS	4,26
NASPERS LTD - NPN SJ	2,54
HDFC BANK LTD - HDB US	2,13
INFOSYS LIMITED - INFY US	2,11
ISHARES MSCI EMERGING MARKETS ETF - EEM US	2,08
CHINA MOBILE LTD-SPON ADR - 941 HK	1,93
CHINA CONSTRUCTION BANK CORP - 939 HK	1,84

### Sestava naložb po dejavnostih



TVEGANOST

1	2	3	4	5	6	7
					6	

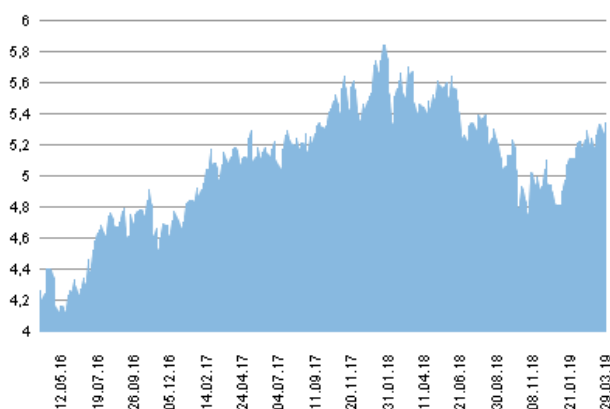
Nižje tveganje  
Potencialno nižji donosi

Višje tveganje  
Potencialno višji donosi

DATUM USTANOVITVE:	18.5.2006
GEOGRAFSKA USMERITEV:	GLOBALNI HITRO RASTOČI TRGI
NALOŽBENA POLITIKA:	DELNIŠKI PODSKLAD
VELIKOST PODSKLADA:	29,444 mio EUR
VEP (29.03.2019):	5,34 EUR
UPRAVLJAVEC PODSKLADA:	Triglav Skladi, mag. Matjaž Dlesk, CFA

PODATKI O PODSKLADU

### Prikaz gibanja vrednosti enote premoženja v EUR



Podsklad Triglav Rastoči trgi je v mesecu marcu pridobil 2,5 odstotka. Indeks regije rastočih trgov MSCI EM je pridobil 2,3 odstotka. Med ciljnimimi borznimi indeksi so se v tem obdobju najboljše odrezali indijski SENSEX, ki je pridobil 7,8 odstotka, tajvanski TWSE, ki je pridobil 3,7 odstotka, in filipinski PCOMP, ki je pridobil 2,7 odstotka. Najslabše so se na drugi strani odrezali malezijski KLCI, ki je izgubil 2,5 odstotka, brazilski IBOX, ki je izgubil 2,9 odstotka, in turški XU100, ki je izgubil 14,2 odstotka. Med naložbami v portfelju so največ pridobile delnice tajvanskega podjetja iz sektorja trajnih dobrin Giant Manufacturing Co Ltd, ki so višje za 31,5 odstotka, kitajskega podjetja iz sektorja trajnih dobrin Ctrip.com International Ltd, ki so višje za 30,1 odstotka, in kitajskega podjetja iz sektorja osnovnih dobrin China Mengniu Dairy Co Ltd, ki so višje za 22,3 odstotka. Največje padce so po drugi strani dosegle delnice turškega podjetja iz sektorja energetike Tupras Turkiye Petrol Rafinerileri AS, ki so nižje za 16,8 odstotka, turškega podjetja iz sektorja industrije Trakya Cam Sanayii AS, ki so nižje za 17,5 odstotka, in brazilskega podjetja iz sektorja trajnih dobrin Lojas Americanas SA, ki so nižje za 18,0 odstotka. Vse spremembe so izražene v evrih.

POROČILO UPRAVLJAVCA PODSKLADA

Delniški podsklad Triglav Rastoči trgi je podsklad Krovnega sklada Triglav vzajemni skladi in ga upravlja družba Triglav Skladi, d. o. o., Slovenska 54, Ljubljana. Perspektiv Krovnega sklada Triglav vzajemni skladi in Ključni podatki za vlagatelje so v slovenskem jeziku vlagateljem brezplačno na voljo na vseh vpisnih mestih družbe za upravljanje in na spletni strani [www.triglavskladi.si](http://www.triglavskladi.si). Podatki o gibanju vrednosti enot premoženja vseh podskladov Krovnega sklada Triglav vzajemni skladi so objavljeni v časopisih Finance, Delo, Dnevnik in Večer. Vrednost enote premoženja nima, zato donosi v preteklosti ne zagotavljajo donosov v prihodnosti. Provizijska politika: maksimalni vstopni stroški do 3 %, izstopni stroški pri nekaterih varčevalnih shemah do 2 %. Vstopni in izstopni stroški zmanjšujejo prikazan donos. Ocena tveganja in pričakovane donosnosti, prikazana v sintetičnem kazalniku, je izdelana na osnovi preteklih podatkov o poslovanju sklada. Podatki, ki se uporabljajo za izračun, niso nujno zanesljiv pokazatelj profila tveganja in pričakovane donosnosti v prihodnje. Glede na dejansko poslovanje sklada v prihodnosti se lahko ocena spremeni. Najnižja kategorija ne pomeni naložbe brez tveganja. Metodologija izračuna podatkov, predstavljenih v mesečnem poročilu, je vlagateljem na voljo na spletni strani družbe.

# Mešani podsklad Triglav Renta

## POROČILO O POSLOVANJU PODSKLADA na dan 29.03.2019

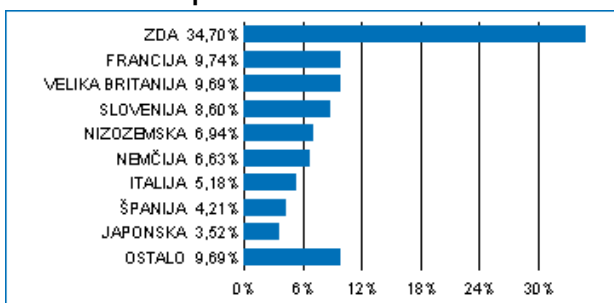
DONOSNOST

12 mesecev	36 mesecev	60 mesecev
5,21%	14,00%	30,15%

NALOŽBENA POLITIKA

Uravnotežena naložbena politika zagotavlja dolgoročno rast vloženih sredstev s poudarkom na zmanjšanju tveganj, kar omogoča široka razpršitev pretežno v delnice uspešnih svetovnih podjetij ter prvostopne podjetniške in državne obveznice. Del sredstev je naložen v kratkoročnih netveganih vrednostnih papirjih.

### Sestava naložb po državah



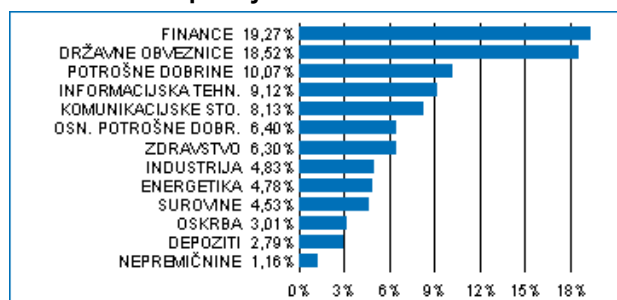
### Sestava naložb po vrstah finančnih instrumentov



### Največjih 10 naložb podsklada na dan 29.03.2019

Oznaka naložbe	%
BONOS Y OBLIG DEL ESTADO - SPGB 1.6 04/30/25	3,62
BUNDESREPUBLIK DEUTSCHLAND - DBR 1 08/15/24	3,17
FRANCE REPUBLIC - FRTR 0 03/25/24	2,53
BUONI POLIENNALI DEL TES - BTPS 4 3/4 09/01/21	2,11
FRANCE REPUBLIC - FRTR 5 1/2 04/25/29	1,97
BUONI POLIENNALI DEL TES - BTPS 6 05/01/31	1,69
MICROSOFT CORP - MSFT US	1,58
APPLE COMPUTER INC - AAPL US	1,42
HSBC HOLDINGS PLC - HSBC 3 06/30/25	1,42
STANDARD CHARTERED PLC - STANLN 3 1/8 11/19/24	1,37

### Sestava naložb po dejavnostih



TVEGANOST

1	2	3	4	5	6	7
			4			

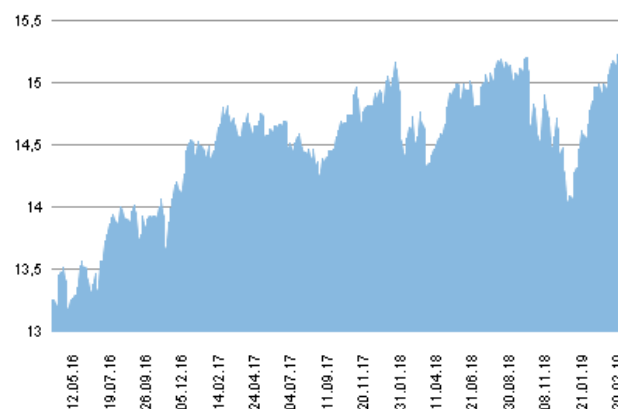
Nižje tveganje  
Potencialno nižji donosi

Višje tveganje  
Potencialno višji donosi

DATUM USTANOVITVE:	13.10.1999
GEOGRAFSKA USMERITEV:	SVET
NALOŽBENA POLITIKA:	MEŠANI PODSKLAD
VELIKOST PODSKLADA:	119,975 mio EUR
VEP (29.03.2019):	15,23 EUR
UPRAVLJAVEC PODSKLADA:	Triglav Skladi, Gašper Dovč, spec.

PODATKI O PODSKLADU

### Prikaz gibanja vrednosti enote premoženja v EUR



Podsklad Triglav Renta je v mesecu marcu pridobil 2,1 odstotka. Globalni delniški indeks MSCI WORLD je pridobil 2,7 odstotka, indeks državnih obveznic iBoxx je pridobil 1,8 odstotka, medtem ko je indeks podjetniških obveznic iBoxx pridobil 1,7 odstotka. Med globalnimi sektorskimi indeksi so se v tem obdobju najbolje odrezali indeks podjetij iz sektorja informacijske tehnologije, ki je pridobil 5,9 odstotka, indeks podjetij iz sektorja nepremičnin, ki je pridobil 5,8 odstotka, in indeks podjetij iz sektorja osnovnih dobrin, ki je pridobil 5,7 odstotka. Najslabše so se na drugi strani odrezali indeks podjetij iz sektorja surovin, ki je pridobil 1,8 odstotka, indeks podjetij iz sektorja industrije, ki je pridobil 1,1 odstotka, in indeks podjetij iz sektorja financ, ki je izgubil 1,4 odstotka. Med naložbami v portfelju so največ pridobile delnice ameriškega podjetja iz sektorja informacijske tehnologije NVIDIA Corp, ki so višje za 18,3 odstotka, britanskega podjetja iz sektorja osnovnih dobrin British American Tobacco PLC, ki so višje za 15,8 odstotka, in ameriškega podjetja iz sektorja nepremičnin American Tower Corp, ki so višje za 13,7 odstotka. Največje padce so po drugi strani dosegle delnice švedskega podjetja iz sektorja financ Nordea Bank Abp, ki so nižje za 14,8 odstotka, nemškega podjetja iz sektorja zdravstva Bayer AG, ki so nižje za 18,0 odstotka, in ameriškega podjetja iz sektorja zdravstva Biogen Inc, ki so nižje za 26,8 odstotka. Vse spremembe so izražene v evrih.

Mešani podsklad Triglav Renta je podsklad Krovnega sklada Triglav vzajemni skladi in ga upravlja družba Triglav Skladi, d. o. o., Slovenska 54, Ljubljana. Prospekt Krovnega sklada Triglav vzajemni skladi in ključni podatki za vlagatelje so v slovenskem jeziku vlagateljem brezplačno na voljo na vseh vpisnih mestih družbe za upravljanje in na spletni strani [www.triglavskladi.si](http://www.triglavskladi.si). Podatki o gibanju vrednosti enot premoženja vseh podskladov Krovnega sklada Triglav vzajemni skladi so objavljeni v časopisih Finance, Delo, Dnevnik in Večer. Vrednost enote premoženja niha, zato donosi v preteklosti ne zagotavljajo donosov v prihodnosti. Provizijska politika: maksimalni vstopni stroški do 3%, izstopni stroški pri nekaterih varčevalnih shemah do 2%. Vstopni in izstopni stroški zmanjšujejo prikazan donos. Ocena tveganja in pričakovane donosnosti, prikazana v sintetičnem kazalniku, je izdelana na osnovi preteklih podatkov o poslovanju sklada. Podatki, ki se uporabljajo za izračun, niso nujno zanesljiv pokazatelj profila tveganja in pričakovane donosnosti v prihodnje. Glede na dejansko poslovanje sklada v prihodnosti se lahko ocena spremeni. Najnižja kategorija ne pomeni naložbe brez tveganja. Metodologija izračuna podatkov, predstavljenih v mesečnem poročilu, je vlagateljem na voljo na spletni strani družbe.

POROČILO UPRAVLJAVCA PODSKLADA

# Delniški podsklad Triglav Severna Amerika

## POROČILO O POSLOVANJU PODSKLADA na dan 29.03.2019

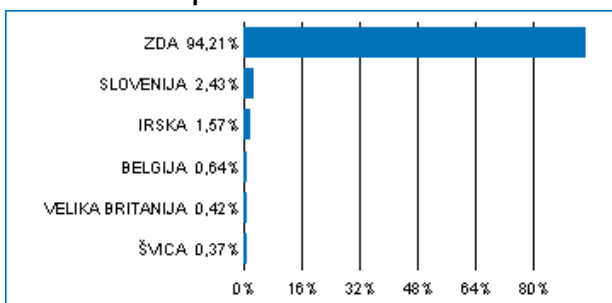
DONOSNOST

12 mesecev	36 mesecev	60 mesecev
17,10%	33,83%	78,07%

NALOŽBENA POLITIKA

Osnovni cilj delniškega podsklada Triglav Severna Amerika je doseganje dolgoročne rasti vrednosti premoženja na osnovi kapitalskih dobičkov in dividend. Zato so naložbe podsklada pretežno usmerjene v delnice podjetij z izgrajeno strategijo razvoja in potencialom dolgoročne rasti ter visoko likvidnostjo. Naložbe podsklada so primarno (najmanj 80 odstotkov sredstev podsklada) usmerjene v delnice podjetij z domicilom v regiji Severne Amerike. Naložbe v delnice podjetij in v enote delniških ciljnih skladov skupaj predstavljajo najmanj 85 odstotkov vseh sredstev podsklada.

### Sestava naložb po državah



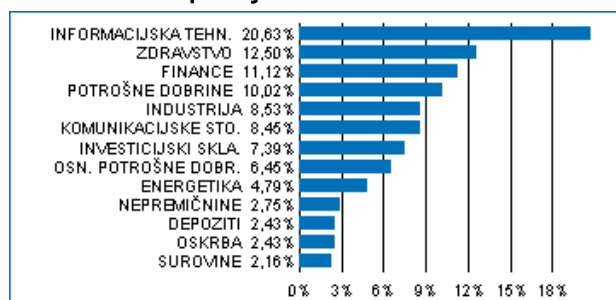
### Sestava naložb po vrstah finančnih instrumentov



### Največjih 10 naložb podsklada na dan 29.03.2019

Oznaka naložbe	%
SPDR S & P 500 ETF TRUST - SPY US	7,39
APPLE COMPUTER INC - AAPL US	3,99
MICROSOFT CORP - MSFT US	3,69
AMAZON.COM - AMZN US	3,14
ALPHABET INC - GOOG US	2,19
VISA INC - V US	1,74
FACEBOOK INC - FB US	1,72
MASTERCARD INC - MA US	1,72
JOHNSON & JOHNSON - JNJ US	1,62
PROCTER & GAMBLE CO - PG US	1,56

### Sestava naložb po dejavnostih



TVEGANOST

1	2	3	4	5	6	7
				5		

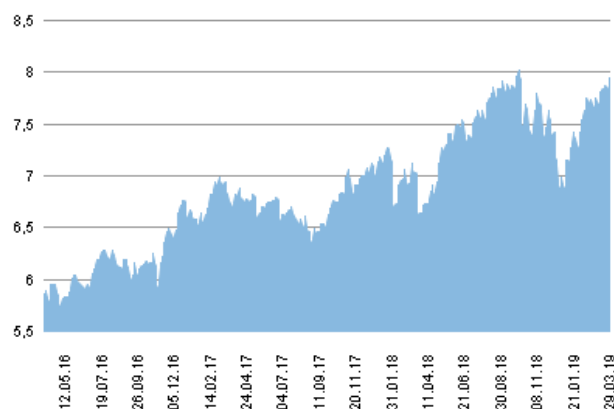
Nižje tveganje  
Potencialno nižji donosi

Višje tveganje  
Potencialno višji donosi

DATUM USTANOVITVE:	18.5.2006
GEOGRAFSKA USMERITEV:	SEVERNA AMERIKA
NALOŽBENA POLITIKA:	DELNIŠKI PODSKLAD
VELIKOST PODSKLADA:	26,712 mio EUR
VEP (29.03.2019):	7,94 EUR
UPRAVLJAVEC PODSKLADA:	Triglav Skladi, mag. Mitja Baša

PODATKI O PODSKLADU

### Prikaz gibanja vrednosti enote premoženja v EUR



Podsklad Triglav Severna Amerika je v mesecu marcu pridobil 3,4 odstotka. Indeks ameriških podjetij MSCI USA je pridobil 3,3 odstotka. Med ciljnim ameriškim borznimi indeksi so se v tem obdobju najbolj odrezali indeks podjetij iz sektorja informacijske tehnologije, ki je pridobil 6,2 odstotka, indeks podjetij iz sektorja nepremičnin, ki je pridobil 6,1 odstotka, in indeks podjetij iz sektorja osnovnih dobrin, ki je pridobil 5,3 odstotka. Najslabše so se na drugi strani odrezali indeks podjetij iz sektorja zdravstva, ki je pridobil 2,0 odstotka, indeks podjetij iz sektorja industrije, ki je pridobil 0,6 odstotka, in indeks podjetij iz sektorja financ, ki je izgubil 1,3 odstotka. Med naložbami v portfelju so največ pridobile delnice ameriškega podjetja iz sektorja informacijske tehnologije NVIDIA Corp, ki so višje za 18,3 odstotka, ameriškega podjetja iz sektorja nepremičnin American Tower Corp, ki so višje za 13,7 odstotka, in ameriškega podjetja iz sektorja trajnih dobrin Ulta Beauty Inc, ki so višje za 13,4 odstotka. Največje padce so po drugi strani dosegle delnice ameriškega podjetja iz sektorja financ BB&T Corp, ki so nižje za 7,2 odstotka, ameriškega podjetja iz sektorja industrije Boeing Co/The, ki so nižje za 11,9 odstotka, in ameriškega podjetja iz sektorja zdravstva Biogen Inc, ki so nižje za 26,8 odstotka. Vse spremembe so izražene v evrih.

POROČILO UPRAVLJAVCA PODSKLADA

Delniški podsklad Triglav Severna Amerika je podsklad Krovnega sklada Triglav vzajemni skladi in ga upravlja družba Triglav Skladi, d. o. o., Slovenska 54, Ljubljana. Prospekt Krovnega sklada Triglav vzajemni skladi in Ključni podatki za vlagatelje so v slovenskem jeziku vlagateljem brezplačno na voljo na vseh vpisnih mestih družbe za upravljanje in na spletni strani [www.triglavskladi.si](http://www.triglavskladi.si). Podatki o gibanju vrednosti enot premoženja vseh podskladov Krovnega sklada Triglav vzajemni skladi so objavljeni v časopisih Finance, Delo, Dnevnik in Večer. Vrednost enote premoženja nima, zato donosi v preteklosti ne zagotavljajo donosov v prihodnosti. Provizijska politika: maksimalni vstopni stroški do 3 %, izstopni stroški pri nekaterih varčevalnih shemah do 2 %. Vstopni in izstopni stroški zmanjšujejo prikazan donos. Ocena tveganja in pričakovane donosnosti, prikazana v sintetičnem kazalniku, je izdelana na osnovi preteklih podatkov o poslovanju sklada. Podatki, ki se uporabljajo za izračun, niso nujno zanesljiv pokazatelj profila tveganja in pričakovane donosnosti v prihodnje. Glede na dejansko poslovanje sklada v prihodnosti se lahko ocena spremeni. Najnižja kategorija ne pomeni naložbe brez tveganja. Metodologija izračuna podatkov, predstavljenih v mesečnem poročilu, je vlagateljem na voljo na spletni strani družbe.

# Delniški podsklad Triglav Steber Global

## POROČILO O POSLOVANJU PODSKLADA na dan 29.03.2019

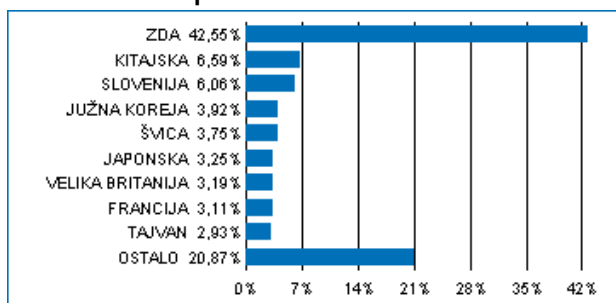
DONOSNOST

12 mesecev	36 mesecev	60 mesecev
7,85%	26,41%	39,98%

NALOŽBENA POLITIKA

Triglav Steber Global je delniški globalni sklad. Naložbe podsklada so globalno usmerjene v najbolj prepoznavna svetovna podjetja, ki so kapitalsko močna, visoko likvidna in za katere lahko v prihodnosti pričakujemo solidno rast. Tveganje zmanjšujemo z razpršenostjo v veliko število delnic, pri čemer se sklad ne omejuje na posamezno regijo. V portfelju bodo prevladovali naložbe iz razvitih trgov, pomemben pa bo tudi delež naložb iz trgov v razvoju.

### Sestava naložb po državah



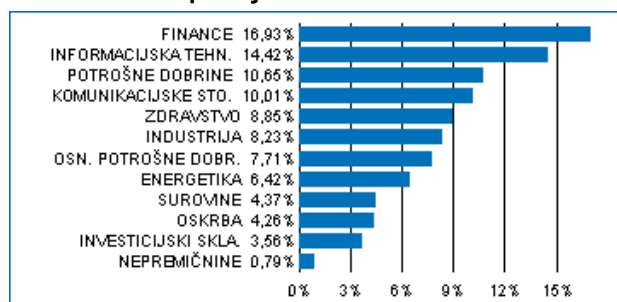
### Sestava naložb po vrstah finančnih instrumentov



### Največjih 10 naložb podsklada na dan 29.03.2019

Oznaka naložbe	%
APPLE COMPUTER INC - AAPL US	2,56
TENCENT HOLDINGS LTD - 700 HK	2,32
MICROSOFT CORP - MSFT US	2,30
TAIWAN SEMICONDUCTOR-SP ADR - TSM US	1,69
AMAZON.COM - AMZN US	1,68
ALPHABET INC - GOOGL US	1,54
ELEKTRO LJUBLJANA - ELOG	1,47
ALLIANZ AG - ALV GY	1,46
JPMORGAN CHASE & CO - JPM US	1,36
NESTLE SA - NESN SW	1,35

### Sestava naložb po dejavnostih



TVEGANOST

1	2	3	4	5	6	7
				5		

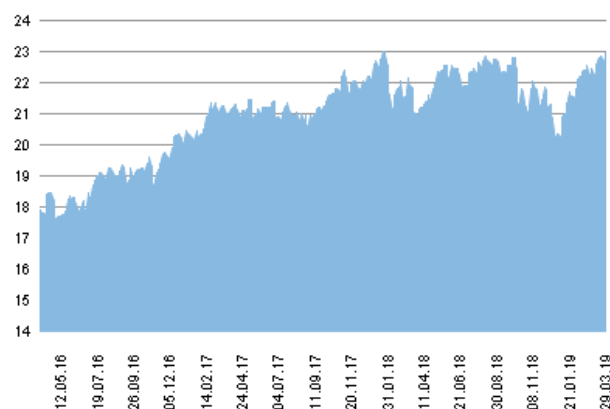
Nižje tveganje  
Potencialno nižji donosi

Višje tveganje  
Potencialno višji donosi

DATUM USTANOVITVE:	30.5.1998
GEOGRAFSKA USMERITEV:	SVET
NALOŽBENA POLITIKA:	DELNIŠKI PODSKLAD
VELIKOST PODSKLADA:	264,609 mio EUR
VEP (29.03.2019):	22,94 EUR
UPRAVLJAVEC PODSKLADA:	Triglav Skladi, Sašo Ivanovič, univ. dipl. ekon.

PODATKI O PODSKLADU

### Prikaz gibanja vrednosti enote premoženja v EUR



Podsklad Triglav Steber Global je v mesecu marcu pridobil 2,9 odstotka. Globalni delniški indeks MSCI ACWI je pridobil 2,6 odstotka. Med ciljnim borznimi indeksi so se v tem obdobju najbolj odrezali ameriški MSCI USA, ki je pridobil 3,3 odstotka, slovenski SBITOP, ki je pridobil 2,8 odstotka, in indeks držav regije rastočih trgov MSCI EM, ki je pridobil 2,3 odstotka. Najslabše so se na drugi strani odrezali evropski MSCI Europe, ki je pridobil 1,6 odstotka, kanadski MSCI Canada, ki je pridobil 0,8 odstotka, in japonski MSCI Japan, ki je pridobil 0,7 odstotka. Med naložbami v portfelju so največ pridobile delnice kitajskega podjetja iz sektorja trajnih dobrin ANTA Sports Products Ltd, ki so višje za 18,0 odstotka, indijskega podjetja iz sektorja energetike Reliance Industries Ltd, ki so višje za 17,4 odstotka, in indijskega podjetja iz sektorja financ HDFC Bank Ltd, ki so višje za 16,5 odstotka. Največje padce so po drugi strani dosegle delnice južnokorejskega podjetja iz sektorja javne oskrbe Korea Electric Power Corp, ki so nižje za 13,7 odstotka, poljskega podjetja iz sektorja javne oskrbe PGE Polska Grupa Energetyczna SA, ki so nižje za 14,1 odstotka, in ameriškega podjetja iz sektorja industrije Resideo Technologies Inc, ki so nižje za 23,7 odstotka. Vse spremembe so izražene v evrih.

POROČILO UPRAVLJAVCA PODSKLADA

Delniški podsklad Triglav Steber Global je podsklad Krovnega sklada Triglav vzajemni skladi in ga upravlja družba Triglav Skladi, d. o. o., Slovenska 54, Ljubljana. Prospekt Krovnega sklada Triglav vzajemni skladi in Ključni podatki za vlagatelje so v slovenskem jeziku vlagateljem brezplačno na voljo na vseh vpisnih mestih družbe za upravljanje in na spletni strani [www.triglavskladi.si](http://www.triglavskladi.si). Podatki o gibanju vrednosti enot premoženja vseh podskladov Krovnega sklada Triglav vzajemni skladi so objavljeni v časopisih Finance, Delo, Dnevnik in Večer. Vrednost enote premoženja nima, zato donosi v preteklosti ne zagotavljajo donosov v prihodnosti. Provizijska politika: maksimalni vstopni stroški do 3 %, izstopni stroški pri nekaterih varčevalnih shemah do 2 %. Vstopni in izstopni stroški zmanjšujejo prikazan donos. Ocena tveganja in pričakovane donosnosti, prikazana v sintetičnem kazalniku, je izdelana na osnovi preteklih podatkov o poslovanju sklada. Podatki, ki se uporabljajo za izračun, niso nujno zanesljiv pokazatelj profila tveganja in pričakovane donosnosti v prihodnje. Glede na dejansko poslovanje sklada v prihodnosti se lahko ocena spremeni. Najnižja kategorija ne pomeni naložbe brez tveganja. Metodologija izračuna podatkov, predstavljenih v mesečnem poročilu, je vlagateljem na voljo na spletni strani družbe.



# Delniški podsklad Triglav Svetovni razviti trgi

## POROČILO O POSLOVANJU PODSKLADA na dan 29.03.2019

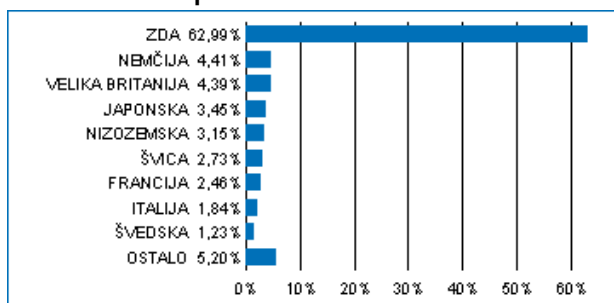
DONOSNOST

12 mesecev	36 mesecev	60 mesecev
7,80%	24,33%	48,35%

NALOŽBENA POLITIKA

Osnovni cilj delniškega podsklada Triglav Svetovni razviti trgi je doseganje dolgoročne rasti vrednosti premoženja na osnovi kapitalskih dobičkov in dividend. Naložbe podsklada so globalno usmerjene, in sicer pretežno v delnice podjetij z domicilom na razvitih trgih ter v enote delniških ciljnih skladov, ki imajo naložbeno politiko usmerjeno na razvite kapitalske trge, brez osredotočanja na eno državo ali regijo.

### Sestava naložb po državah



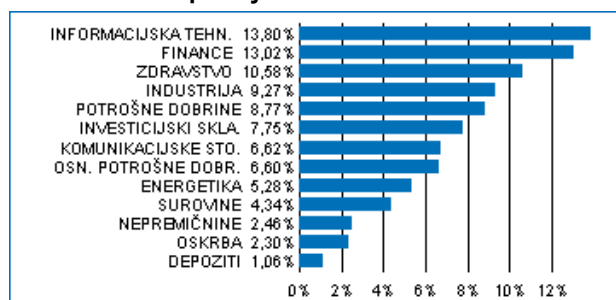
### Sestava naložb po vrstah finančnih instrumentov



### Največjih 10 naložb podsklada na dan 29.03.2019

Oznaka naložbe	%
SPDR S & P 500 ETF TRUST - SPY US	4,69
MICROSOFT CORP - MSFT US	3,67
APPLE COMPUTER INC - AAPL US	3,24
ISHARES MSCI JAPAN ETF - EWJ US	3,06
BERKSHIRE HATHAWAY INC - BRK/B US	2,29
FACEBOOK INC - FB US	2,13
AMAZON.COM - AMZN US	2,04
HCA HLDGS INC - HCA US	1,89
PAYPAL HOLDINGS INC - PYPL US	1,83
ALPHABET INC - GOOG US	1,64

### Sestava naložb po dejavnostih



TVEGANOST

1	2	3	4	5	6	7
				5		

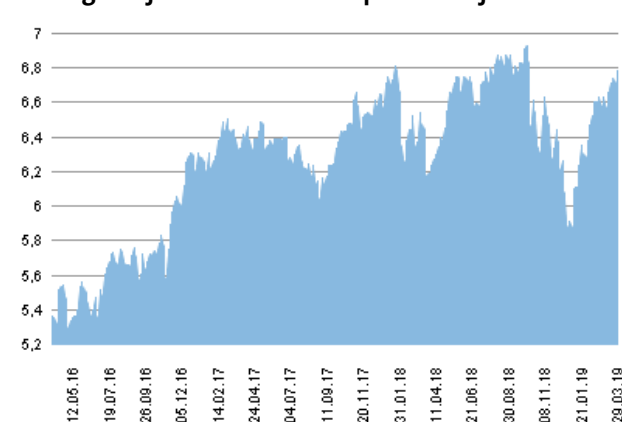
Nižje tveganje  
Potencialno nižji donosi

Višje tveganje  
Potencialno višji donosi

DATUM USTANOVITVE:	18.5.2006
GEOGRAFSKA USMERITEV:	GLOBALNI RAZVITI TRGI
NALOŽBENA POLITIKA:	DELNIŠKI PODSKLAD
VELIKOST PODSKLADA:	50,928 mio EUR
VEP (29.03.2019):	6,78 EUR
UPRAVLJAVEC PODSKLADA:	Triglav Skladi, Gašper Dovč, spec.

PODATKI O PODSKLADU

### Prikaz gibanja vrednosti enote premoženja v EUR



Podsklad Triglav Svetovni razviti trgi je v mesecu marcu pridobil 2,9 odstotka. Globalni delniški indeks MSCI WORLD je pridobil 2,7 odstotka. Med globalnimi sektorskimi indeksi so se v tem obdobju najbolj odrezali indeksi podjetij iz sektorja informacijske tehnologije, ki je pridobil 5,9 odstotka, indeks podjetij iz sektorja nepremičnin, ki je pridobil 5,8 odstotka, in indeks podjetij iz sektorja osnovnih dobrin, ki je pridobil 5,7 odstotka. Najslabše so se na drugi strani odrezali indeksi podjetij iz sektorja surovin, ki je pridobil 1,8 odstotka, indeks podjetij iz sektorja industrije, ki je pridobil 1,1 odstotka, in indeks podjetij iz sektorja financ, ki je izgubil 1,4 odstotka. Med naložbami v portfelju so največ pridobile delnice britanskega podjetja iz sektorja osnovnih dobrin British American Tobacco PLC, ki so višje za 15,8 odstotka, ameriškega podjetja iz sektorja nepremičnin American Tower Corp, ki so višje za 13,7 odstotka, in ameriškega podjetja iz sektorja osnovnih dobrin Costco Wholesale Corp, ki so višje za 12,5 odstotka. Največje padce so po drugi strani dosegle delnice ameriškega podjetja iz sektorja industrije Boeing Co/The, ki so nižje za 11,9 odstotka, japonskega podjetja iz sektorja osnovnih dobrin Seven & i Holdings Co Ltd, ki so nižje za 13,3 odstotka, in švedskega podjetja iz sektorja financ Nordea Bank Abp, ki so nižje za 14,8 odstotka. Vse spremembe so izražene v evrih.

POROČILO UPRAVLJAVCA PODSKLADA

Delniški podsklad Triglav Svetovni razviti trgi je podsklad Krovnega sklada Triglav vzajemni skladi in ga upravlja družba Triglav Skladi, d. o. o., Slovenska 54, Ljubljana. Prospekt Krovnega sklada Triglav vzajemni skladi in Ključni podatki za vlagatelje so v slovenskem jeziku vlagateljem brezplačno na voljo na vseh vpisnih mestih družbe za upravljanje in na spletni strani [www.triglavskladi.si](http://www.triglavskladi.si). Podatki o gibanju vrednosti enot premoženja vseh podskladov Krovnega sklada Triglav vzajemni skladi so objavljeni v časopisih Finance, Delo, Dnevnik in Večer. Vrednost enote premoženja naha, zato donosi v preteklosti ne zagotavljajo donosov v prihodnosti. Provizijska politika: maksimalni vstopni stroški do 3 %, izstopni stroški pri nekaterih varčevalnih shemah do 2 %. Vstopni in izstopni stroški zmanjšujejo prikazan donos. Ocena tveganja in pričakovane donosnosti, prikazana v sintetičnem kazalniku, je izdelana na osnovi preteklih podatkov o poslovanju sklada. Podatki, ki se uporabljajo za izračun, niso nujno zanesljiv pokazatelj profila tveganja in pričakovane donosnosti v prihodnje. Glede na dejansko poslovanje sklada v prihodnosti se lahko ocena spremeni. Najnižja kategorija ne pomeni naložbe brez tveganja. Metodologija izračuna podatkov, predstavljenih v mesečnem poročilu, je vlagateljem na voljo na spletni strani družbe.

# Delniški podsklad Triglav Top Brands

## POROČILO O POSLOVANJU PODSKLADA na dan 29.03.2019

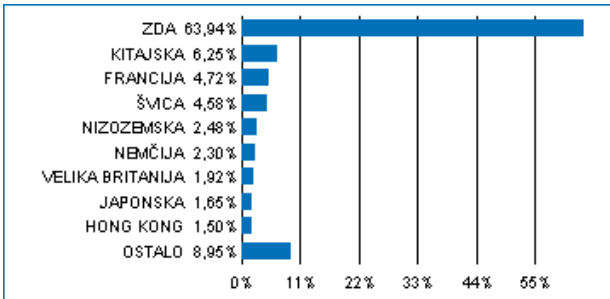
DONOSNOST

12 mesecev	36 mesecev	60 mesecev
18,33%	32,76%	69,38%

NALOŽBENA POLITIKA

Osnovni cilj delniškega podsklada Triglav Top Brands je doseganje dolgoročne rasti vrednosti premoženja na osnovi kapitalskih dobičkov in dividend. Zato so naložbe podsklada globalno usmerjene, in sicer v delnice podjetij z močnimi blagovnimi znamkami, ki imajo izgrajene poslovne modele, jasno strategijo razvoja, potencial dolgoročne rasti in visoko likvidnost. Naložbe podsklada so primarno (najmanj 80 odstotkov sredstev podsklada) usmerjene v globalno regijo razvitih trgov. Naložbe v delnice podjetij in v enote delniških ciljnih skladov skupaj predstavljajo najmanj 85 odstotkov vseh sredstev podsklada.

### Sestava naložb po državah



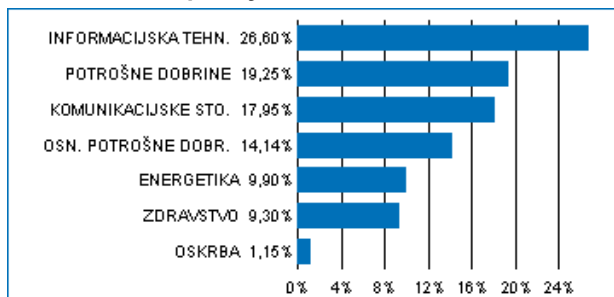
### Sestava naložb po vrstah finančnih instrumentov



### Največjih 10 naložb podsklada na dan 29.03.2019

Oznaka naložbe	%
MICROSOFT CORP - MSFT US	5,30
APPLE COMPUTER INC - AAPL US	5,12
AMAZON.COM - AMZN US	4,53
FACEBOOK INC - FB US	2,90
ALIBABA GROUP HOLDING LTD - BABA US	2,73
ALPHABET INC - GOOG US	2,53
WALMART INC - WMT US	2,42
TENCENT HOLDINGS LTD - 700 HK	2,34
ALPHABET INC - GOOGL US	2,29
NESTLE SA - NESN SW	1,97

### Sestava naložb po dejavnostih



TVEGANOST

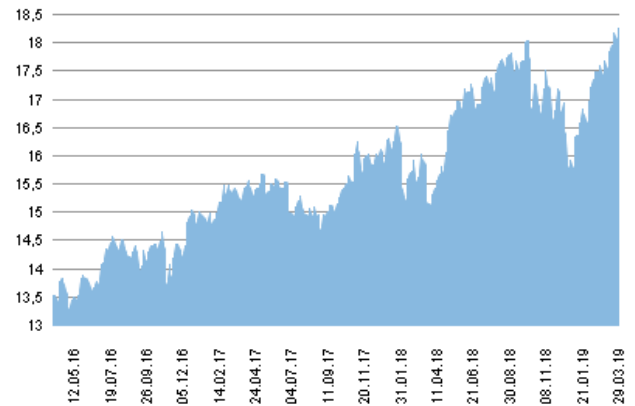
1	2	3	4	5	6	7
				5		

Nižje tveganje  
Potencialno nižji donosi

Višje tveganje  
Potencialno višji donosi

DATUM USTANOVITVE:	31.10.2012
GEOGRAFSKA USMERITEV:	GLOBALNI RAZVITI TRGI
NALOŽBENA POLITIKA:	DELNIŠKI PODSKLAD
VELIKOST PODSKLADA:	29,718 mio EUR
VEP (29.03.2019):	18,24 EUR
UPRAVLJAVEC PODSKLADA:	Triglav Skladi, mag. Mitja Baša

### Prikaz gibanja vrednosti enote premoženja v EUR



Podsklad Triglav Top Brands je v mesecu marcu pridobil 4,5 odstotka. Indeks ameriških podjetij MSCI USA je pridobil 3,3 odstotka, indeks evropskih podjetij MSCI EUROPE je pridobil 1,6 odstotka, medtem ko je indeks japonskih podjetij MSCI JAPAN pridobil 0,7 odstotka. Med ciljnim borznimi indeksi so se v tem obdobju najbolje odrezali indijski SENSEX, ki je pridobil 7,8 odstotka, hongkonški HSI, ki je pridobil 3,1 odstotka, in italijanski FTSEMIB, ki je pridobil 3,0 odstotka. Najslabše so se na drugi strani odrezali švedski OMX, ki je izgubil 0,4 odstotka, južnokorejski KOSPI, ki je izgubil 2,1 odstotka, in brazilski IBOV, ki je izgubil 2,9 odstotka. Med naložbami v portfelju so največ pridobile delnice indijskega podjetja iz sektorja energetike Reliance Industries Ltd, ki so višje za 17,4 odstotka, britanskega podjetja iz sektorja osnovnih dobrin British American Tobacco PLC, ki so višje za 15,8 odstotka, in ameriškega podjetja iz sektorja informacijske tehnologije Apple Inc., ki so višje za 11,5 odstotka. Največje padce so po drugi strani dosegle delnice ameriškega podjetja iz sektorja informacijske tehnologije Salesforce.com Inc., ki so nižje za 1,7 odstotka, ameriškega podjetja iz sektorja zdravstva Anthem Inc., ki so nižje za 3,0 odstotka, in nemškega podjetja iz sektorja trajnih dobrin Volkswagen AG, ki so nižje za 7,0 odstotka. Vse spremembe so izražene v evrih.

PODATKI O PODSKLADU

POROČILO UPRAVLJAVCA PODSKLADA

Delniški podsklad Triglav Top Brands je podsklad Krovnega sklada Triglav vzajemni skladi in ga upravlja družba Triglav Skladi, d. o. o., Slovenska 54, Ljubljana. Prospekt Krovnega sklada Triglav vzajemni skladi in ključni podatki za vlagatelje so v slovenskem jeziku vlagateljem brezplačno na voljo na vseh vpisnih mestih družbe za upravljanje in na spletni strani [www.triglavskladi.si](http://www.triglavskladi.si). Podatki o gibanju vrednosti enot premoženja vseh podskladov Krovnega sklada Triglav vzajemni skladi so objavljeni v časopisih Finance, Delo, Dnevnik in Večer. Vrednost enote premoženja nima, zato donosi v preteklosti ne zagotavljajo donosov v prihodnosti. Provizijska politika: maksimalni vstopni stroški do 4 %, izstopni stroški pri nekaterih varčevalnih shemah do 2 %. Vstopni in izstopni stroški zmanjšujejo prikazan donos. Ocena tveganja in pričakovane donosnosti, prikazana v sintetičnem kazalniku, je izdelana na osnovi preteklih podatkov o poslovanju sklada. Podatki, ki se uporabljajo za izračun, niso nujno zanesljiv pokazatelj profila tveganja in pričakovane donosnosti v prihodnje. Glede na dejansko poslovanje sklada v prihodnosti se lahko ocena spremeni. Najnižja kategorija ne pomeni naložbe brez tveganja. Metodologija izračuna podatkov, predstavljenih v mesečnem poročilu, je vlagateljem na voljo na spletni strani družbe.

# Delniški podsklad Triglav Zdravje in farmacija

## POROČILO O POSLOVANJU PODSKLADA na dan 29.03.2019

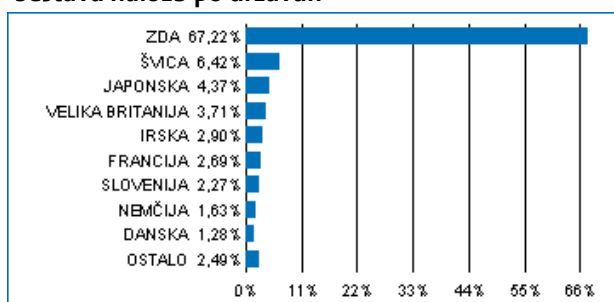
DONOSNOST

12 mesecev	36 mesecev	60 mesecev
19,44%	22,57%	58,88%

NALOŽBENA POLITIKA

Osnovni cilj sklada je doseganje visokih donosov na osnovi kapitalskih dobičkov, v manjši meri pa tudi dividend in obresti ter s tem zagotavljanje dolgoročne rasti vrednosti enote premoženja. Delež naložb v delnice iz sektorja zdravstvo, kot je določeno po mednarodni klasifikaciji GICS (Global Industry Classification Standard), ni nižji od 80 odstotkov sredstev podsklada, delež naložb v delnice in v enote premoženja oziroma delnice drugih investicijskih skladov pa skupaj predstavljajo najmanj 85 odstotkov vseh sredstev podsklada.

### Sestava naložb po državah



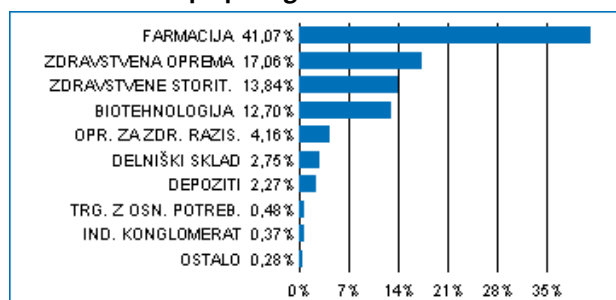
### Sestava naložb po vrstah finančnih instrumentov



### Največjih 10 naložb podsklada na dan 29.03.2019

Oznaka naložbe	%
JOHNSON & JOHNSON - JNJ US	7,04
PFIZER INC - PFE US	5,56
UNITEDHEALTH GROUP INC - UNH US	5,14
MERCK & CO INC/NJ - MRK US	3,63
NOVARTIS AG-REG.SHS - NOVN SW	3,51
ABBOTT LABORATORIES - ABT US	3,41
AMGEN INC - AMGN US	3,16
ISHARES GLOBAL HEALTHCARE ETF - IXI US	2,75
ELI LILLY & CO - LLY US	2,68
GILEAD SCIENCES INC - GILD US	2,63

### Sestava naložb po panogah



TVEGANOST

1	2	3	4	5	6	7
					6	

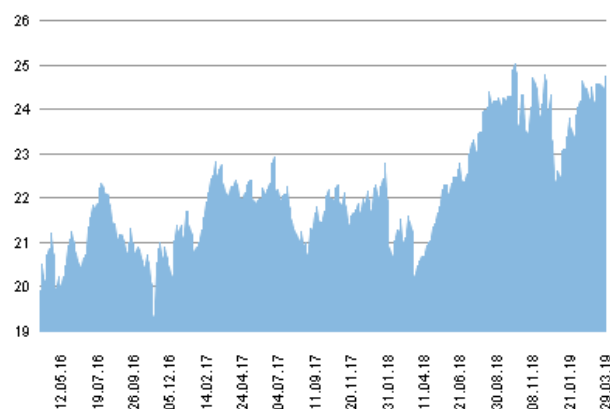
Nižje tveganje  
Potencialno nižji donosi

Višje tveganje  
Potencialno višji donosi

DATUM USTANOVITVE:	5.9.2011
GEOGRAFSKA USMERITEV:	GLOBALNI TRGI (ZDRAVSTVO)
NALOŽBENA POLITIKA:	DELNIŠKI PODSKLAD
VELIKOST PODSKLADA:	19,795 mio EUR
VEP (29.03.2019):	24,74 mio EUR
UPRAVLJAVEC PODSKLADA:	Triglav Skladi, Gašper Dovč, spec.

PODATKI O PODSKLADU

### Prikaz gibanja vrednosti enote premoženja v EUR



Podsklad Triglav Zdravje in farmacija je v mesecu marcu pridobil 2,1 odstotka. Indeks globalnih podjetij iz sektorja zdravstva MSCI World Health Care Index je pridobil 2,2 odstotka. Med panožnimi borznimi indeksi sta se v tem obdobju najbolje odrezala indeks podjetij zdravstvene tehnologije MSCI World Health Care Technology in indeks podjetij iz bioznanosti MSCI World Life Sciences Tools & Services, ki sta pridobila 5,8 odstotka. Slabše sta se na drugi strani odrezala indeks biotehnoških podjetij BWBIOT MSCI World Biotechnology, ki je pridobil 0,1 odstotka, in indeks izvajalcev zdravstvenih storitev MSCI World Health Care Providers & Services, ki je izgubil 1,1 odstotka. Med naložbami v portfelju so največ pridobile delnice japonskega podjetja Daiichi Sankyo Co Ltd, ki so višje za 24,3 odstotka, ameriškega podjetja DENTSPLY SIRONA Inc, ki so višje za 20,7 odstotka, in ameriškega podjetja Celgene Corp, ki so višje za 15,3 odstotka. Največje padce so po drugi strani dosegle delnice nemškega podjetja Bayer AG, ki so nižje za 18,0 odstotka, ameriškega podjetja Biogen Inc, ki so nižje za 26,8 odstotka, in japonskega podjetja Eisai Co Ltd, ki so nižje za 31,4 odstotka. Vse spremembe so izražene v evrih.

POROČILO UPRAVLJAVCA PODSKLADA

Delniški podsklad Triglav Zdravje in farmacija je podsklad Krovnega sklada Triglav vzajemni skladi in ga upravlja družba Triglav Skladi, d. o. o., Slovenska 54, Ljubljana. Prospekt Krovnega sklada Triglav vzajemni skladi in Ključni podatki za vlagatelje so v slovenskem jeziku vlagateljem brezplačno na voljo na vseh vpisnih mestih družbe za upravljanje in na spletni strani [www.triglavskladi.si](http://www.triglavskladi.si). Podatki o gibanju vrednosti enot premoženja vseh podskladov Krovnega sklada Triglav vzajemni skladi so objavljeni v časopisih Finance, Delo, Dnevnik in Večer. Vrednost enote premoženja niha, zato donosi v preteklosti ne zagotavljajo donosov v prihodnosti. Provizijska politika: maksimalni vstopni stroški do 4 %, izstopni stroški pri nekaterih varčevalnih shemah do 2 %. Vstopni in izstopni stroški zmanjšujejo prikazan donos. Ocena tveganja in pričakovane donosnosti, prikazana v sintetičnem kazalniku, je izdelana na osnovi preteklih podatkov o poslovanju sklada. Podatki, ki se uporabljajo za izračun, niso nujno zanesljiv pokazatelj profila tveganja in pričakovane donosnosti v prihodnje. Glede na dejansko poslovanje sklada v prihodnosti se lahko ocena spremeni. Najnižja kategorija ne pomeni naložbe brez tveganja. Metodologija izračuna podatkov, predstavljenih v mesečnem poročilu, je vlagateljem na voljo na spletni strani družbe.