

# Mesečno poročilo podskladov Krovnega sklada Triglav vzajemni skladi



**November 2018**

WWW.TRIGLAVSKLADI.SI (( **080 10 19**)

# PODSKLADI

Triglav Azija

Triglav Balkan

Triglav EM Potrošne dobrine

Triglav Evropa

Triglav High Yield Bond

Triglav Hitro rastoča podjetja

Triglav Money Market EUR

Triglav Naravni viri

Triglav Nepremičnine

Triglav Obvezniški

Triglav Rastoči trgi

Triglav Renta

Triglav Severna Amerika

Triglav Steber Global

Triglav Svetovni razviti trgi

Triglav Top Brands

Triglav Zdravje in farmacija

# Delniški podsklad Triglav Azija

## POROČILO O POSLOVANJU PODSKLADA na dan 30.11.2018

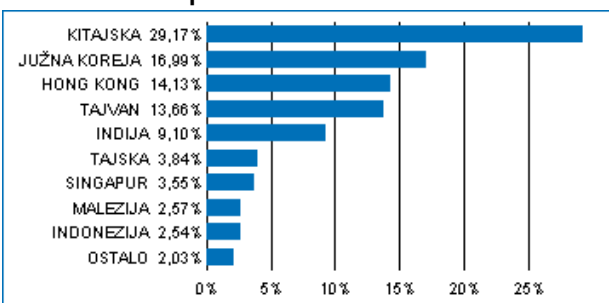
DONOSNOST

12 mesecev	36 mesecev	60 mesecev
-6,23%	12,22%	29,64%

NALOŽBENA POLITIKA

Osnovni cilj delniškega podsklada Triglav Azija je doseganje visokih donosov na osnovi kapitalskih dobičkov in dividend ter s tem zagotavljanje dolgoročne rasti vrednosti enote premoženja. Naložbe podsklada so regionalno usmerjene in sicer pretežno v delnice podjetij s sedežem na enem od azijskih trgov. Omenjene naložbe skupaj predstavljajo najmanj 80 odstotkov vseh sredstev podsklada, do 10 odstotkov sredstev pa ima podsklad možnost razpršiti na druge razvite in hitro rastoče trge.

### Sestava naložb po državah



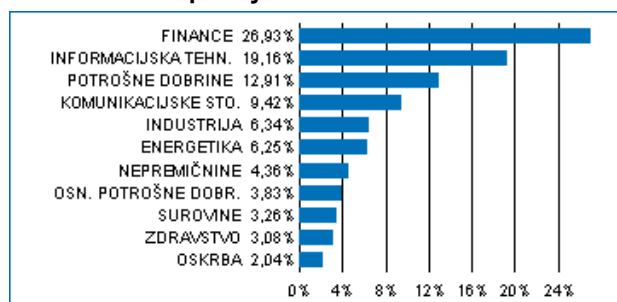
### Sestava naložb po vrstah finančnih instrumentov



### Največjih 10 naložb podsklada na dan 30.11.2018

Oznaka naložbe	%
TENCENT HOLDINGS LTD - 700 HK	7,76
TAIWAN SEMICONDUCTOR-SP ADR - 2330 TT	7,47
SAMSUNG ELECTRONICS CO LTD - 005930 KS	6,98
ALIBABA GROUP HOLDING LTD - BABA US	6,38
AIA GROUP LTD - 1299 HK	4,31
HDFC BANK LTD - HDB US	2,60
RELIANCE INDUSTRIES LTD - RIGD LI	2,29
CHINA CONSTRUCTION BANK CORP - 939 HK	2,19
PING AN INSURANCE GROUP CO OF - 2318 HK	2,01
DBS GROUP HOLDINGS LTD - DBS SP	1,74

### Sestava naložb po dejavnostih



TVEGANOST

1	2	3	4	5	6	7
				5		

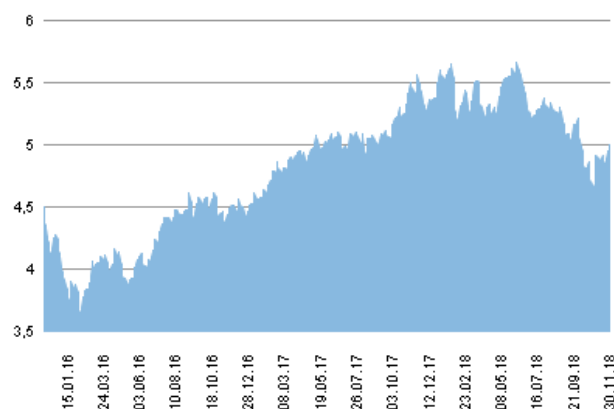
Nižje tveganje  
Potencialno nižji donosi

Višje tveganje  
Potencialno višji donosi

DATUM USTANOVITVE:	31.8.2006
GEOGRAFSKA USMERITEV:	AZIJA
NALOŽBENA POLITIKA:	DELNIŠKI PODSKLAD
VELIKOST PODSKLADA:	7,830 mio EUR
VEP (30.11.2018):	5,00 EUR
UPRAVLJAVEC PODSKLADA:	Triglav Skladi, Alexandr Gutirea, mag., CFA

PODATKI O PODSKLADU

### Prikaz gibanja vrednosti enote premoženja v EUR



Podsklad Triglav Azija je v mesecu novembru pridobil 7,1 odstotka. Indeks azijskih podjetij MSCI AC Asia EX Japan je pridobil 4,9 odstotka. Med ciljnim borznimi indeksi so se v tem obdobju najboljše odrezali indonezijski MSCI Indonesia, ki je pridobil 11,8 odstotka, kitajski MSCI China, ki je pridobil 7,0 odstotka, in hongkonški MSCI Hong Kong, ki je pridobil 6,8 odstotka. Najslabše so se na drugi strani odrezali tajski MSCI Thailand, ki je izgubil 0,6 odstotka, tajvanski MSCI Taiwan, ki je izgubil 1,1 odstotka, in malezijski MSCI Malaysia, ki je izgubil 1,5 odstotka. Med naložbami v portfelju so največ pridobile delnice indonezijskega podjetja iz sektorja financ Bank Rakyat Indonesia Persero Tbk PT, ki so višje za 21,7 odstotka, južnokorejskega podjetja iz sektorja komunikacij NCSoft Corp, ki so višje za 20,8 odstotka, in južnokorejskega podjetja iz sektorja osnovnih dobrin Orion Corp/Republic of Korea, ki so višje za 18,8 odstotka. Največje padce so po drugi strani dosegle delnice južnokorejskega podjetja iz sektorja zdravstva Samsung Biologics Co Ltd, ki so nižje za 12,5 odstotka, indonezijskega podjetja iz sektorja energetike United Tractors Tbk PT, ki so nižje za 13,1 odstotka, in tajvanskega podjetja iz sektorja informacijske tehnologije Catcher Technology Co Ltd, ki so nižje za 15,0 odstotka. Vse spremembe so izražene v evrih.

POROČILO UPRAVLJAVCA PODSKLADA

Delniški podsklad Triglav Azija je podsklad Krovnega sklada Triglav vzajemni skladi in ga upravlja družba Triglav Skladi, d. o. o., Slovenska 54, Ljubljana. Prospekt Krovnega sklada Triglav vzajemni skladi in ključni podatki za vlagatelje so v slovenskem jeziku vlagateljem brezplačno na voljo na vseh vpisnih mestih družbe za upravljanje in na spletni strani [www.triglavskladi.si](http://www.triglavskladi.si). Podatki o gibanju vrednosti enot premoženja vseh podskladov Krovnega sklada Triglav vzajemni skladi so objavljeni v časopisih Finance, Delo, Dnevnik in Večer. Vrednost enote premoženja niha, zato donosi v preteklosti ne zagotavljajo donosov v prihodnosti. Provizijska politika: maksimalni vstopni stroški do 4%, izstopni stroški pri nekaterih varčevalnih shemah do 2%. Vstopni in izstopni stroški zmanjšujejo prikazan donos. Ocena tveganja in pričakovane donosnosti, prikazana v sintetičnem kazalniku, je izdelana na osnovi preteklih podatkov o poslovanju sklada. Podatki, ki se uporabljajo za izračun, niso nujno zanesljiv pokazatelj profila tveganja in pričakovane donosnosti v prihodnje. Glede na dejansko poslovanje sklada v prihodnosti se lahko ocena spremeni. Najnižja kategorija ne pomeni naložbe brez tveganja. Metodologija izračuna podatkov, predstavljenih v mesečnem poročilu, je vlagateljem na voljo na spletni strani družbe.



# Delniški podsklad Triglav Balkan

## POROČILO O POSLOVANJU PODSKLADA na dan 30.11.2018

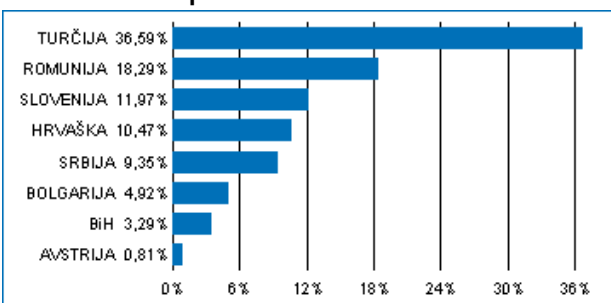
DONOSNOST

12 mesecev	36 mesecev	60 mesecev
-4,24%	3,01%	6,61%

NALOŽBENA POLITIKA

Triglav Balkan je regijski delniški podsklad z naložbeno politiko, usmerjeno na kapitalske trge balkanskih držav Slovenije, Hrvaške, Bosne in Hercegovine, Srbije, Bolgarije, Romunije, Grčije in Turčije. Skupna značilnost držav, kamor sklad usmerja svoja sredstva, je vstop oz. približevanje Evropski uniji. Močna gospodarska rast, pritek svežega domačega in tujega kapitala, tranzicijsko obdobje, nedokončane privatizacijske zgodbe in lastniška konsolidacija so dejavniki, ki pomembno vplivajo na razvoj regije.

### Sestava naložb po državah



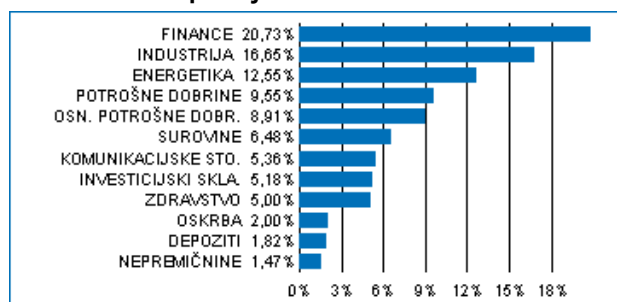
### Sestava naložb po vrstah finančnih instrumentov



### Največjih 10 naložb podsklada na dan 30.11.2018

Oznaka naložbe	%
BANCA TRANSILVANIA - TLV RO	3,92
KRKA D.D. NOVO MESTO - KRKG	3,89
FONDUL PROPRIETATEA SA/FUND - FP RO	3,77
OMV PETROM SA - SNP RO	3,49
BIM BIRLESIK MAGAZALAR AS - BIMAS TI	3,40
TUPRAS-TURKIYE PETROL RAFINE - TUPRS TI	3,38
TURKIYE GARANTI BANKASI - GARAN TI	3,02
ROMGAZ SA - SNG RO	3,02
AKBANK T.A.S. - AKBNK TI	2,77
EREGLI DEMIR VE CELIK FABRIKALARI TAS - EREGL TI	2,58

### Sestava naložb po dejavnostih



TVEGANOST

1	2	3	4	5	6	7
				5		

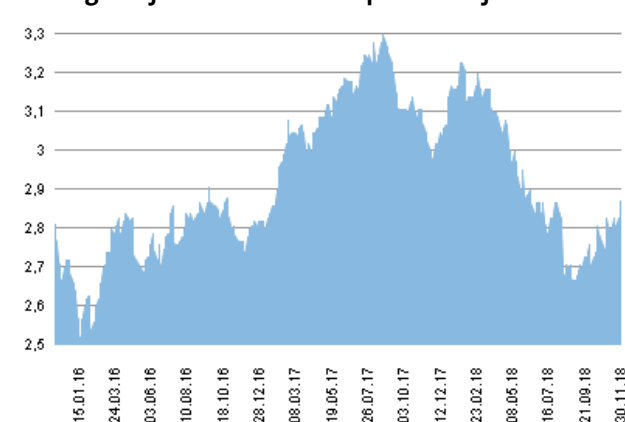
Nižje tveganje  
Potencialno nižji donosi

Višje tveganje  
Potencialno višji donosi

DATUM USTANOVITVE: 31.8.2006  
GEOGRAFSKA USMERITEV: BALKAN  
NALOŽBENA POLITIKA: DELNIŠKI PODSKLAD  
VELIKOST PODSKLADA: 10,998 mio EUR  
VEP (30.11.2018): 2,87 EUR  
UPRAVLJAVEC PODSKLADA: Triglav Skladi, mag. Matjaž Dlesk, CFA

PODATKI O PODSKLADU

### Prikaz gibanja vrednosti enote premoženja v EUR



Podsklad Triglav Balkan je v mesecu novembru pridobil 4,6 odstotka. Med ciljnim borznimi indeksi so se v tem obdobju najboljše odrezali turški XU100, ki je pridobil 12,1 odstotka, slovenski SBITOP, ki je pridobil 3,5 odstotka, in bosanski BIRS, ki je pridobil 2,7 odstotka. Najslabše so se na drugi strani odrezali bosanski SASX10, ki je izgubil 0,3 odstotka, bolgarski SOFIX, ki je izgubil 0,8 odstotka, in hrvaški CRO, ki je izgubil 2,4 odstotka. Med naložbami v portfelju so največ pridobile delnice turškega podjetja iz sektorja telekomunikacij Turk Telekomunikasyon AS, ki so višje za 29,5 odstotka, turškega letalskega prevoznika Turk Hava Yollari (Turkish Airlines), ki so višje za 28,2 odstotka, in turške banke Turkiye Garanti Bankasi AS, ki so višje za 25,4 odstotka. Največje padce so po drugi strani dosegle delnice hrvaškega turističnega podjetja Valamar Riviera DD, ki so nižje za 10,3 odstotka, turške železarne Ereğli Demir ve Celik Fabrikalari TAS, ki so nižje za 11,2 odstotka, in še ene turške železarne Kardemir Karabuk Demir Celik Sanayi ve Ticaret AS, ki so nižje za 12,4 odstotka. Vse spremembe so izražene v evrih.

POROČILO UPRAVLJAVCA PODSKLADA

Delniški podsklad Triglav Balkan je podsklad Krovnega sklada Triglav vzajemni skladi in ga upravlja družba Triglav Skladi, d. o. o., Slovenska 54, Ljubljana. Prospekt Krovnega sklada Triglav vzajemni skladi in ključni podatki za vlagatelje so v slovenskem jeziku vlagateljem brezplačno na voljo na vseh vpisnih mestih družbe za upravljanje in na spletni strani [www.triglavskladi.si](http://www.triglavskladi.si). Podatki o gibanju vrednosti enot premoženja vseh podskladov Krovnega sklada Triglav vzajemni skladi so objavljeni v časopisih Finance, Delo, Dnevnik in Večer. Vrednost enote premoženja niha, zato donosi v preteklosti ne zagotavljajo donosov v prihodnosti. Provizijska politika: maksimalni vstopni stroški do 4%, izstopni stroški pri nekaterih varčevalnih shemah do 2%. Vstopni in izstopni stroški zmanjšujejo prikazan donos. Ocena tveganja in pričakovane donosnosti, prikazana v sintetičnem kazalniku, je izdelana na osnovi preteklih podatkov o poslovanju sklada. Podatki, ki se uporabljajo za izračun, niso nujno zanesljiv pokazatelj profila tveganja in pričakovane donosnosti v prihodnje. Glede na dejansko poslovanje sklada v prihodnosti se lahko ocena spremeni. Najnižja kategorija ne pomeni naložbe brez tveganja. Metodologija izračuna podatkov, predstavljenih v mesečnem poročilu, je vlagateljem na voljo na spletni strani družbe.

# Delniški podsklad Triglav EM Potrošne dobrine

## POROČILO O POSLOVANJU PODSKLADA na dan 30.11.2018

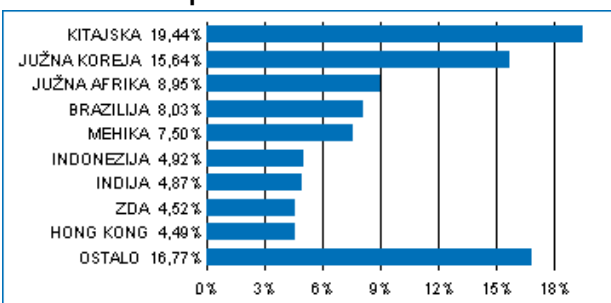
DONOSNOST

12 mesecev	36 mesecev	60 mesecev
-20,74%	-16,65%	-10,72%

NALOŽBENA POLITIKA

Delniški podsklad Triglav EM Potrošne dobrine je sektorski in regionalni delniški sklad. Sredstva nalaga regionalno, pretežno v delnice izdajateljev s sedežem v regiji rastočih trgov. Sredstva nalaga sektorsko usmerjeno, in sicer pretežno v delnice podjetij iz sektorjev osnovnih potrošnih dobrin (ang. Consumer Staples) ter ostalih potrošnih dobrin (ang. Consumer Discretionary), kot sta določena po klasifikaciji GICS (Global Industry Classification Standard). Naložbe v delnice in v enote premoženja oziroma delnice drugih investicijskih skladov skupaj predstavljajo najmanj 85 odstotkov vseh sredstev podsklada.

### Sestava naložb po državah



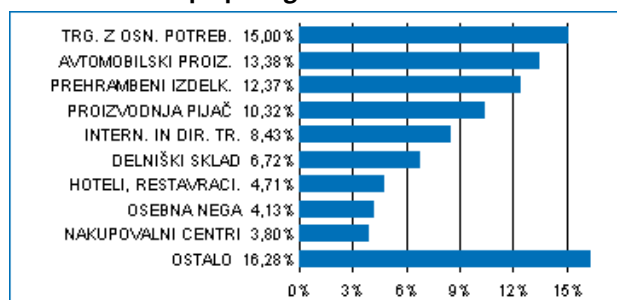
### Sestava naložb po vrstah finančnih instrumentov



### Največjih 10 naložb podsklada na dan 30.11.2018

Oznaka naložbe	%
LYXOR UCITS ETF MSCI INDIA FCP - INR FCP	3,72
MAHINDRA & MAHINDRA LTD - MHID LI	3,46
ASTRA INTERNATIONAL TBK PT - ASII IJ	3,13
ALIBABA GROUP HOLDING LTD - BABA US	3,03
EGSHARES EMERGING MARKETS CONSUMER ETF - ECON US	3,00
U-PRESID CHINA - 220 HK	3,00
JD.COM INC - JD US	2,92
AMBEV SA - ABEV3 BZ	2,75
FOMENTO ECONOMICO MEX-SP AD - FMX US	2,63
WAL-MART DE MEXICO SAB DE CV - WALMEX* MM	2,52

### Sestava naložb po panogah



TVEGANOST

1	2	3	4	5	6	7
					6	

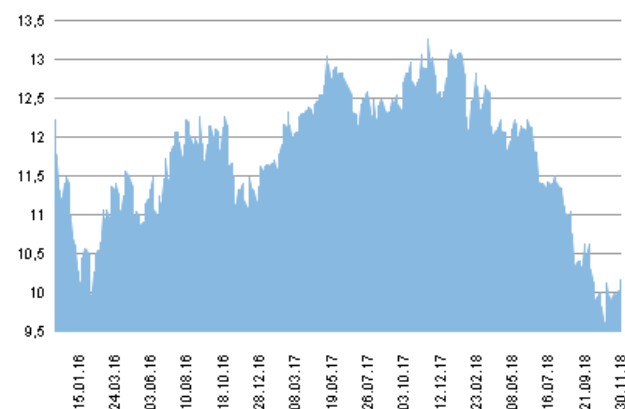
Nižje tveganje  
Potencialno nižji donosi

Višje tveganje  
Potencialno višji donosi

DATUM USTANOVITVE:	5.9.2011
GEOGRAFSKA USMERITEV:	GLOBALNI HITRO RASTOČI TRGI (POTROŠNJA)
NALOŽBENA POLITIKA:	DELNIŠKI PODSKLAD
VELIKOST PODSKLADA:	2,807 mio EUR
VEP (30.11.2018):	10,15 EUR
UPRAVLJAVEC PODSKLADA:	Triglav Skladi, mag. Matjaž Dlesk, CFA

PODATKI O PODSKLADU

### Prikaz gibanja vrednosti enote premoženja v EUR



Podsklad Triglav EM Potrošne dobrine je v mesecu novembru pridobil 5,6 odstotka. Indeks podjetij iz sektorja trajnih dobrin regije rastočih trgov MSCI EM/CONS DISCR je pridobil 5,0 odstotka, medtem ko je indeks podjetij iz sektorja osnovnih dobrin regije rastočih trgov MSCI EM/CONSUMER STAPLES pridobil 4,0 odstotka. Med ciljnim borznimi indeksi so se v tem obdobju najbolj odrezali turški XU100, ki je pridobil 12,1 odstotka, indonezijski JCI, ki je pridobil 10,0 odstotka, in madžarski BUX, ki je pridobil 8,4 odstotka. Najslabše so se na drugi strani odrezali brazilski IBOV, ki je izgubil 2,1 odstotka, malezijski KLCI, ki je prav tako izgubil 2,1 odstotka, in mehiški MEXBOL, ki je izgubil 5,8 odstotka. Med naložbami v portfelju so največ pridobile delnice poljskega proizvajalca obutve CCC SA, ki so višje za 27,3 odstotka, indonezijskega proizvajalca tobačnih izdelkov Gudang Garam Tbk PT, ki so višje za 20,1 odstotka, in brazilskega podjetja iz sektorja osnovnih dobrin Natura Cosmetics SA, ki so prav tako višje za 20,1 odstotka. Največje padce so po drugi strani dosegle delnice malezijskega podjetja iz sektorja trajnih dobrin Genting Bhd, ki so nižje za 14,8 odstotka, malezijskega podjetja iz sektorja trajnih dobrin Genting Malaysia Bhd, ki so nižje za 36,5 odstotka, in malezijskega podjetja iz sektorja osnovnih dobrin FGV Holdings Bhd, ki so nižje za 37,0 odstotka. Vse spremembe so izražene v evrih.

POROČILO UPRAVLJAVCA PODSKLADA

Delniški podsklad Triglav EM Potrošne dobrine je podsklad Krovnega sklada Triglav vzajemni skladi in ga upravlja družba Triglav Skladi, d. o. o., Slovenska 54, Ljubljana. Perspektivni podsklad Triglav vzajemni skladi in ključni podatki za vlagatelje so v slovenskem jeziku vlagateljem brezplačno na voljo na vseh vpisnih mestih družbe za upravljanje in na spletni strani [www.triglavskladi.si](http://www.triglavskladi.si). Podatki o gibanju vrednosti enot premoženja vseh podskladov Krovnega sklada Triglav vzajemni skladi so objavljeni v časopisih Finance, Delo, Dnevnik in Večer. Vrednost enote premoženja niha, zato donosi v preteklosti ne zagotavljajo donosov v prihodnosti. Provizijska politika: maksimalni vstopni stroški do 4 %, izstopni stroški pri nekaterih varčevalnih shemah do 2 %. Vstopni in izstopni stroški zmanjšujejo prikazan donos. Ocena tveganja in pričakovane donosnosti, prikazana v sintetičnem kazalniku, je izdelana na osnovi preteklih podatkov o poslovanju sklada. Podatki, ki se uporabljajo za izračun, niso nujno zanesljivi pokazatelji profila tveganja in pričakovane donosnosti v prihodnje. Glede na dejansko poslovanje sklada v prihodnosti se lahko ocena spremeni. Najnižja kategorija ne pomeni naložbe brez tveganja. Metodologija izračuna podatkov, predstavljenih v mesečnem poročilu, je vlagateljem na voljo na spletni strani družbe.

# Delniški podsklad Triglav Evropa

## POROČILO O POSLOVANJU PODSKLADA na dan 30.11.2018

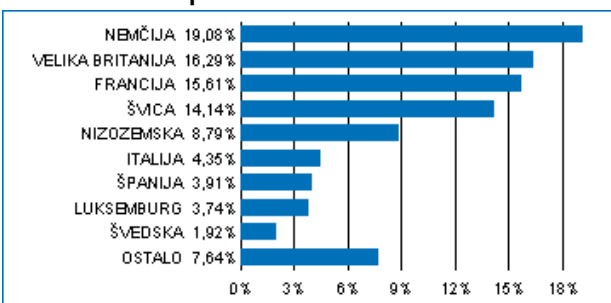
DONOSNOST

12 mesecev	36 mesecev	60 mesecev
-7,53%	-7,85%	15,67%

NALOŽBENA POLITIKA

Triglav Evropa je regionalni delniški sklad. Naložbe podsklada so pretežno usmerjene v delnice evropskih izdajateljev s pozitivno dolgoročno perspektivo poslovanja. Naložbe v delnice podjetij in v enote delniških ciljnih skladov skupaj predstavljajo najmanj 85 odstotkov vseh sredstev podsklada.

### Sestava naložb po državah



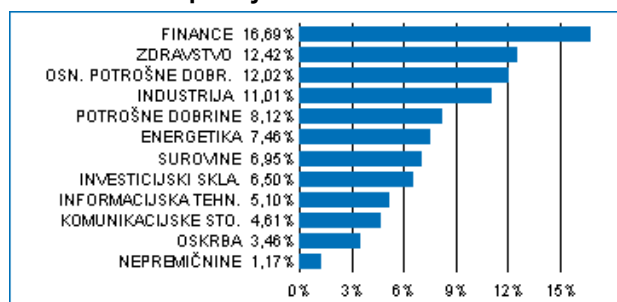
### Sestava naložb po vrstah finančnih instrumentov



### Največjih 10 naložb podsklada na dan 30.11.2018

Oznaka naložbe	%
XTRACKERS MSCI EUROPE SMALL CAP UCITS ETF - XXSC GY	3,42
NOVARTIS AG-REG.SHS - NOVN SW	3,11
ISHARES STOXX EUROPE 600 UCITS - SXXPIEX GY	3,08
NESTLE SA - NESN SW	2,98
ROYAL DUTCH SHELL PLC-A SHS - RDSA LN	2,29
UNILEVER NV - UNA NA	1,99
SIEMENS AG - SIE GY	1,78
HSBC HOLDINGS PLC - HSBA LN	1,77
ALLIANZ AG - ALV GY	1,70
ROCHE HOLDING AG - ROG SW	1,61

### Sestava naložb po dejavnostih



TVEGANOST

1	2	3	4	5	6	7
---	---	---	---	---	---	---

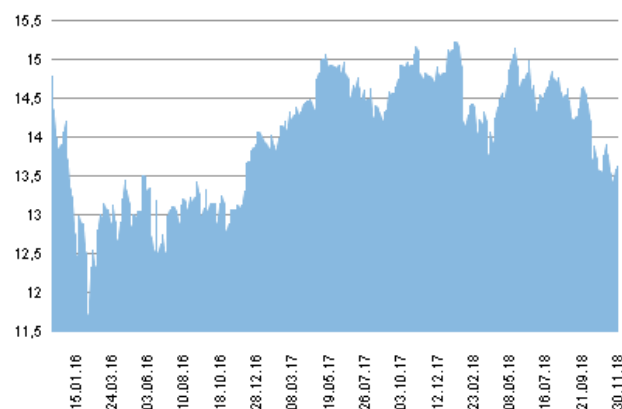
Nižje tveganje  
Potencialno nižji donosi

Višje tveganje  
Potencialno višji donosi

DATUM USTANOVITVE:	22.12.2005
GEOGRAFSKA USMERITEV:	EVROPA
NALOŽBENA POLITIKA:	DELNIŠKI PODSKLAD
VELIKOST PODSKLADA:	33,279 mio EUR
VEP (30.11.2018):	13,62 EUR
UPRAVLJAVEC PODSKLADA:	Triglav Skladi, Sašo Ivanović, univ. dipl. ekon.

PODATKI O PODSKLADU

### Prikaz gibanja vrednosti enote premoženja v EUR



Podsklad Triglav Evropa je v mesecu novembru pridobil 0,4 odstotka. Evropski delniški indeks MSCI Europe je izgubil 1,0 odstotka. Med ciljnim borznimi indeksi so se v tem obdobju najbolj odrezali danski KFX, ki je pridobil 2,9 odstotka, španski IBEX, ki je pridobil 2,1 odstotka, in belgijski BEL20, ki je pridobil 1,2 odstotka. Najslabše so se na drugi strani odrezali finski HEX25, ki je izgubil 4,2 odstotka, irski ISEQ, ki je izgubil 5,4 odstotka, in norveški OBX, ki je izgubil 6,0 odstotka. Med naložbami v portfelju so največ pridobile delnice danskega podjetja iz sektorja industrije Vestas Wind Systems A/S, ki so višje za 19,1 odstotka, britanskega podjetja iz sektorja telekomunikacij Vodafone Group PLC, ki so višje za 14,0 odstotka, in italijanskega podjetja iz sektorja javne oskrbe Enel SpA, ki so višje za 10,5 odstotka. Največje padce so po drugi strani dosegle delnice britanskega podjetja iz sektorja osnovnih dobrin British American Tobacco PLC, ki so nižje za 19,1 odstotka, nemškega podjetja iz sektorja informacijske tehnologije Wirecard AG, ki so nižje za 19,3 odstotka, in nemškega podjetja iz sektorja trajnih dobrin Zalando SE, ki so nižje za 19,9 odstotka. Vse spremembe so izražene v evrih.

POROČILO UPRAVLJAVCA PODSKLADA

Delniški podsklad Triglav Evropa je podsklad Krovnega sklada Triglav vzajemni skladi in ga upravlja družba Triglav Skladi, d. o. o., Slovenska 54, Ljubljana. Prospekt Krovnega sklada Triglav vzajemni skladi in ključni podatki za vlagatelje so v slovenskem jeziku vlagateljem brezplačno na voljo na vseh vpisnih mestih družbe za upravljanje in na spletni strani [www.triglavskladi.si](http://www.triglavskladi.si). Podatki o gibanju vrednosti enot premoženja vseh podskladov Krovnega sklada Triglav vzajemni skladi so objavljeni v časopisih Finance, Delo, Dnevnik in Večer. Vrednost enote premoženja niha, zato donosi v preteklosti ne zagotavljajo donosov v prihodnosti. Provizijska politika: maksimalni vstopni stroški do 3 %, izstopni stroški pri nekaterih varčevalnih shemah do 2 %. Vstopni in izstopni stroški zmanjšujejo prikazan donos. Ocena tveganja in pričakovane donosnosti, prikazana v sintetičnem kazalniku, je izdelana na osnovi preteklih podatkov o poslovanju sklada. Podatki, ki se uporabljajo za izračun, niso nujno zanesljiv pokazatelj profila tveganja in pričakovane donosnosti v prihodnje. Glede na dejansko poslovanje sklada v prihodnosti se lahko ocena spremeni. Najnižja kategorija ne pomeni naložbe brez tveganja. Metodologija izračuna podatkov, predstavljenih v mesečnem poročilu, je vlagateljem na voljo na spletni strani družbe.

# Podsklad Triglav High Yield Bond

## POROČILO O POSLOVANJU PODSKLADA na dan 30.11.2018

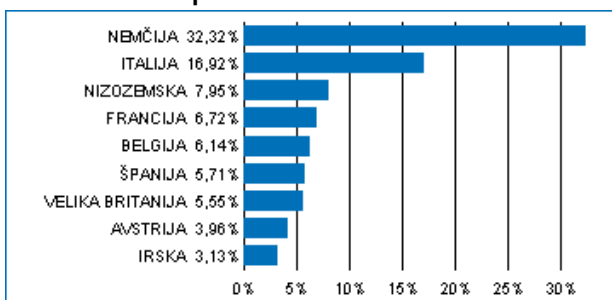
DONOSNOST

12 mesecev	36 mesecev	60 mesecev
-4,26%	-2,69%	-2,07%

NALOŽBENA POLITIKA

Podsklad Triglav High Yield Bond je sklad obveznic izven naložbenega razreda. Naložbeni cilj podsklada je zagotavljati dolgoročno kapitalsko rast na osnovi tekočih prihodkov od obresti dolžniških vrednostnih papirjev in kapitalskih dobičkov pri upravljanju naložb. Skupaj izpostavljenost do obveznic predstavlja najmanj 80 odstotkov sredstev sklada, pri tem je najmanj 70 odstotkov sredstev izpostavljenih do obveznic zunaj naložbenega razreda.

### Sestava naložb po državah



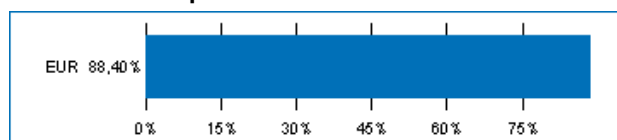
### Sestava naložb po vrstah finančnih instrumentov



### Največjih 10 naložb podsklada na dan 30.11.2018

Oznaka naložbe	%
BARRY CALLEBAUT SVCS NV - BARY 5 3/8 06/15/21	6,14
OTE PLC - HTOGA 3 1/2 07/09/20	5,55
K+S AG - SDFGR 4 1/8 12/06/21	5,16
NIDDA HEALTHCARE HOLDING - STADAH 3 1/2 09/30/24	5,07
MAXEDA DIY HOLDING BV - MAXDIY 6 1/8 07/15/22	4,96
CMF SPA - MANTEN 9 06/15/22	4,49
METRO AG - MEOGR 1 1/2 03/19/25	4,13
THYSSENKRUPP AG - TKAGR 3 1/8 10/25/19	4,05
HORNBAACH BAUMARKT AG - HBMGR 3 7/8 02/15/20	3,97
WIENERBERGER AG - WIEAV 2 05/02/24	3,96

### Sestava naložb po valutah



TVEGANOST

1	2	3	4	5	6	7
---	---	---	---	---	---	---

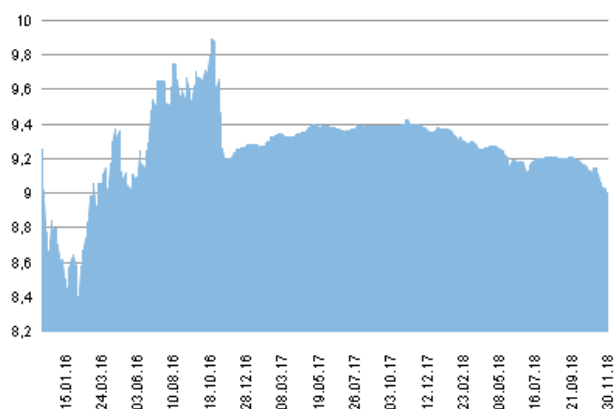
Nižje tveganje  
Potencialno nižji donosi

Višje tveganje  
Potencialno višji donosi

DATUM USTANOVITVE:	5.9.2011
GEOGRAFSKA USMERITEV:	SVET
NALOŽBENA POLITIKA:	OBVEZNIŠKI PODSKLAD
VELIKOST PODSKLADA:	1,886 mio EUR
VEP (30.11.2018):	9,00 EUR
UPRAVLJAVEC PODSKLADA:	Triglav Skladi, Vid Pajič, dipl. ekon.

PODATKI O PODSKLADU

### Prikaz gibanja vrednosti enote premoženja v EUR



Podsklad Triglav High Yield Bond je v mesecu novembru izgubil 1,49 odstotka. Indeks obveznic izven naložbenega razreda Markit iBoxx EUR Liquid High Yield Index je izgubil 1,92 odstotka. Indeks obveznic bonitetne ocene BB je izgubil 1,54 odstotka, indeks obveznic bonitetne ocene B je izgubil 2,99 odstotka, indeks obveznic bonitetne ocene CCC je izgubil 3,93 odstotka, indeks obveznic bonitetne ocene CC ni nižje ni spremenil vrednosti. Med naložbami v portfelju so se tokrat najbolj odrezale italijanske BAMIIM 6 3/8 05/31/21, ki so višje za 1,33 odstotka, italijanske ISPIIM 5 09/23/19, ki so višje za 0,29 odstotka, in italijanske BACRED 5 11/15/20, ki so nižje za 0,03 odstotka. Najslabše pa so se po drugi strani odrezale nemške STADAH 3 1/2 09/30/24, ki so nižje za 3,91 odstotka, nemške NDB 6 06/29/20, ki so nižje za 5,66 odstotka, in italijanske MANTEN 9 06/15/22, ki so nižje za 10,29 odstotka. Vse spremembe so izražene v evrih.

POROČILO UPRAVLJAVCA PODSKLADA

Obvezniški podsklad Triglav High Yield Bond je podsklad Krovnega sklada Triglav vzajemni skladi in ga upravlja družba Triglav Skladi, d. o. o., Slovenska 54, Ljubljana. Prospekt Krovnega sklada Triglav vzajemni skladi in Ključni podatki za vlagatelje so v slovenskem jeziku vlagateljem brezplačno na voljo na vseh vpisnih mestih družbe za upravljanje in na spletni strani [www.triglavskladi.si](http://www.triglavskladi.si). Podatki o gibanju vrednosti enot premoženja vseh podskladov Krovnega sklada Triglav vzajemni skladi so objavljeni v časopisih Finance, Delo, Dnevnik in Večer. Vrednost enote premoženja naha, zato donosi v preteklosti ne zagotavljajo donosov v prihodnosti. Provizijska politika: maksimalni vstopni stroški do 2 %, izstopni stroški pri nekaterih varčevalnih shemah do 1,5 %. Vstopni in izstopni stroški zmanjšujejo prikazan donos. Ocena tveganja in pričakovane donosnosti, prikazana v sintetičnem kazalniku, je izdelana na osnovi preteklih podatkov o poslovanju sklada. Podatki, ki se uporabljajo za izračun, niso nujno zanesljiv pokazatelj profila tveganja in pričakovane donosnosti v prihodnje. Glede na dejansko poslovanje sklada v prihodnosti se lahko ocena spremeni. Najnižja kategorija ne pomeni naložbe brez tveganja. Metodologija izračuna podatkov, predstavljenih v mesečnem poročilu, je vlagateljem na voljo na spletni strani družbe.

# Delniški podsklad Triglav Hitro rastoča podjetja

## POROČILO O POSLOVANJU PODSKLADA na dan 30.11.2018

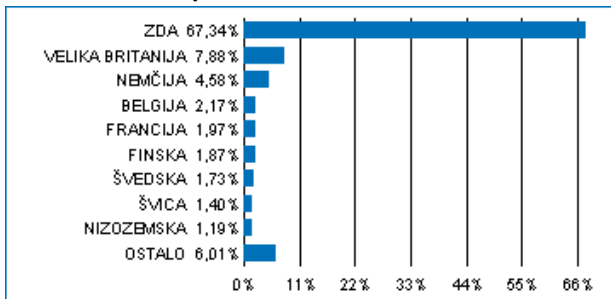
DONOSNOST

12 mesecev	36 mesecev	60 mesecev
0,37%	16,30%	52,14%

NALOŽBENA POLITIKA

Triglav Hitro rastoča podjetja je specializiran delniški podsklad, ki svoja sredstva vlaga globalno, v manjša podjetja (do največ 8 milijard evrov tržne kapitalizacije), ki imajo veliko potencialno rast, posledično visoko stopnjo rasti dobička ter nadpovprečno pričakovano donosnost. Naložbe v delnice in v enote investicijskih skladov skupaj predstavljajo najmanj 85 odstotkov vseh sredstev podsklada. Delež naložb v podjetja z nizko tržno kapitalizacijo ni nižji od 80 odstotkov sredstev podsklada.

### Sestava naložb po državah



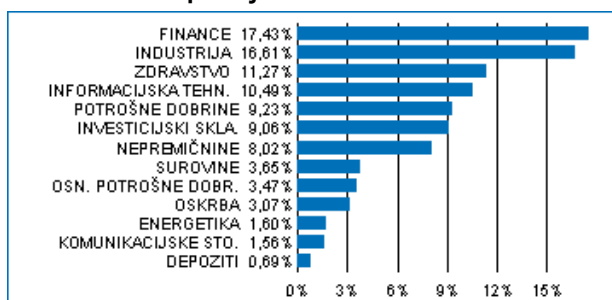
### Sestava naložb po vrstah finančnih instrumentov



### Največjih 10 naložb podsklada na dan 30.11.2018

Oznaka naložbe	%
ISHARES CORE S&P SMALL-CAP ETF - IJR US	9,06
FIRST FINANCIAL BANKSHARES INC - FFIN US	1,99
SELECTIVE INSURANCE GROUP - SIGI US	1,87
CACI INTERNATIONAL INC - CACI US	1,72
WOLVERINE WORLD WIDW INC - WWW US	1,64
FIRSTCASH INC - FCFS US	1,55
EASTGROUP PROPERTIES INC - EGP US	1,30
SEMTECH CORP - SMTX US	1,16
QUALYS INC - QLYS US	1,16
INGEVITY CORP - NGVT US	1,15

### Sestava naložb po dejavnostih



TVEGANOST

1	2	3	4	5	6	7
				5		

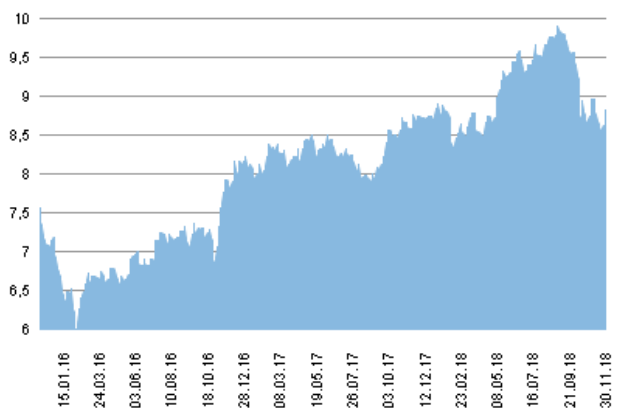
Nižje tveganje  
Potencialno nižji donosi

Višje tveganje  
Potencialno višji donosi

DATUM USTANOVITVE:	31.8.2006
GEOGRAFSKA USMERITEV:	SVET
NALOŽBENA POLITIKA:	DELNIŠKI PODSKLAD
VELIKOST PODSKLADA:	20,261 mio EUR
VEP (30.11.2018):	8,81 EUR
UPRAVLJAVEC PODSKLADA:	Triglav Skladi, mag. Mitja Baša

PODATKI O PODSKLADU

### Prikaz gibanja vrednosti enote premoženja v EUR



Podsklad Triglav Hitro rastoča podjetja je v mesecu novembru pridobil 0,5 odstotka. Indeks malih ameriških podjetij S&P 600 SMALLCAP INDEX je pridobil 1,0 odstotka, medtem ko je indeks malih evropskih podjetij Stoxx Small 200 izgubil 2,3 odstotka. Med sektorskimi indeksi malih ameriških podjetij so se v tem obdobju najbolj odrezali indeks podjetij iz sektorja zdravstva, ki je pridobil 4,7 odstotka, indeks podjetij iz sektorja javne oskrbe, ki je pridobil 4,5 odstotka, in indeks podjetij iz sektorja financ, ki je pridobil 4,3 odstotka. Najslabše so se na drugi strani odrezali indeks podjetij iz sektorja osnovnih dobrin, ki je izgubil 1,5 odstotka, indeks podjetij iz sektorja telekomunikacij, ki je izgubil 2,5 odstotka, in indeks podjetij iz sektorja energetike, ki je izgubil 13,0 odstotka. Med naložbami v portfelju so največ pridobile delnice ameriškega podjetja iz sektorja zdravstva AMN Healthcare Services Inc, ki so višje za 25,4 odstotka, ameriškega podjetja iz sektorja zdravstva Amedisys Inc, ki so višje za 23,4 odstotka, in belgijskega podjetja iz sektorja zdravstva Argencx SE, ki so višje za 22,5 odstotka. Največje padce so po drugi strani dosegle delnice ameriškega podjetja iz sektorja zdravstva Endo International PLC, ki so nižje za 29,2 odstotka, ameriškega podjetja iz sektorja industrije Axon Enterprise Inc, ki so nižje za 29,8 odstotka, in ameriškega podjetja iz sektorja osnovnih dobrin Medifast Inc, ki so nižje za 30,1 odstotka. Vse spremembe so izražene v evrih.

POROČILO UPRAVLJAVCA PODSKLADA

Delniški podsklad Triglav Hitro rastoča podjetja je podsklad Krovnega sklada Triglav vzajemni skladi in ga upravlja družba Triglav Skladi, d. o. o., Slovenska 54, Ljubljana. Perspektiv Krovnega sklada Triglav vzajemni skladi in ključni podatki za vlagatelje so v slovenskem jeziku vlagateljem brezplačno na voljo na vseh vpisnih mestih družbe za upravljanje in na spletni strani [www.triglavskladi.si](http://www.triglavskladi.si). Podatki o gibanju vrednosti enot premoženja vseh podskladov Krovnega sklada Triglav vzajemni skladi so objavljeni v časopisih Finance, Delo, Dnevnik in Večer. Vrednost enote premoženja niha, zato donosi v preteklosti ne zagotavljajo donosov v prihodnosti. Provizijska politika: maksimalni vstopni stroški do 4 %, izstopni stroški pri nekaterih varčevalnih shemah do 2 %. Vstopni in izstopni stroški zmanjšujejo prikazan donos. Ocena tveganja in pričakovane donosnosti, prikazana v sintetičnem kazalniku, je izdelana na osnovi preteklih podatkov o poslovanju sklada. Podatki, ki se uporabljajo za izračun, niso nujno zanesljiv pokazatelj profila tveganja in pričakovane donosnosti v prihodnje. Glede na dejansko poslovanje sklada v prihodnosti se lahko ocena spremeni. Najnižja kategorija ne pomeni naložbe brez tveganja. Metodologija izračuna podatkov, predstavljenih v mesečnem poročilu, je vlagateljem na voljo na spletni strani družbe.



# Podsklad Triglav Money Market EUR

## POROČILO O POSLOVANJU PODSKLADA na dan 30.11.2018

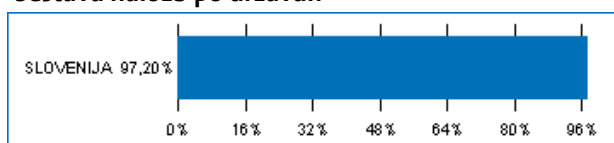
DONOSNOST

12 mesecev	36 mesecev	60 mesecev
-0,10%	-0,27%	0,90%

NALOŽBENA POLITIKA

Podsklad Triglav Money Market EUR je sklad denarnega trga. Sredstva nalaga v prvovrstne, visoko likvidne instrumente denarnega trga, denarne depozite v evro valuti in ciljne sklade denarnega trga s podobno naložbeno politiko. Osnovni naložbeni cilj podsklada je zagotavljati enakomerno dolgoročno rast vrednosti sredstev ob visoki varnosti oziroma nizkem tveganju naložb ter visoki stopnji likvidnosti, s posebnim poudarkom na zaščiti glavnice.

### Sestava naložb po državah



### Sestava naložb po vrstah finančnih instrumentov



### Največjih 10 naložb podsklada na dan 30.11.2018

Oznaka naložbe	%
DEPOZIT BKS BANK AG	18,34
DEPOZIT NOVA LJUBLJANSKA BANKA D.D.	13,84
SII - SLOVENSKA INDUSTRIJA JEKLA, D.D. - SIK04	6,92
GEN-I D.O.O. - GEN07	6,88
DEPOZIT ADDIKO BANK D.D.	6,23
DEPOZIT BANKA SPARKASSE D.D.	5,05
DEPOZIT ABANKA D.D.	3,46
DEPOZIT GORENJSKA BANKA D.D.	0,76
DEPOZIT GORENJSKA BANKA D.D.	0,69
DEPOZIT BANKA SPARKASSE D.D.	0,62

SESTAVA NALOŽB

TVEGANOST

1	2	3	4	5	6	7
---	---	---	---	---	---	---

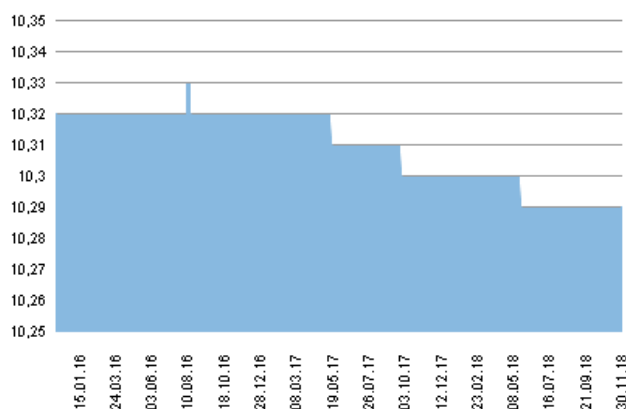
Nižje tveganje  
Potencialno nižji donosi

Višje tveganje  
Potencialno višji donosi

DATUM USTANOVITVE:	31.10.2012
GEOGRAFSKA USMERITEV:	EVRO OBMOČJE
NALOŽBENA POLITIKA:	SKLAD DENARNEGA TRGA
VELIKOST PODSKLADA:	14,448 mio EUR
VEP (30.11.2018):	10,29 EUR
UPRAVLJAVEC PODSKLADA:	Triglav Skladi, Vid Pajič, dipl. ekon.

PODATKI O PODSKLADU

### Prikaz gibanja vrednosti enote premoženja v EUR



Podsklad Triglav Money Market EUR je v mesecu novembru izgubil 0,01 odstotka. Gibanje medbančne obrestne mere enomesečni EURIBOR je bilo pozitivno, saj se je njena vrednost zvišala za 0,001 odstotne točke. Trimesečni EURIBOR je višje za 0,002 odstotne točke, šestmesečni EURIBOR je višje za 0,008 odstotne točke, medtem ko je enoletni EURIBOR višje za 0,003 odstotne točke. V primerjavi z istim obdobjem lani je enomesečni EURIBOR višje za 0,003 odstotne točke, trimesečni EURIBOR je višje za 0,013 odstotne točke, šestmesečni EURIBOR je višje za 0,021 odstotne točke in enoletni EURIBOR je višje za 0,042 odstotne točke. Omenjene obrestne mere znašajo -0,368 %, -0,316 %, -0,251 % in -0,146 %. Nemške šestmesečne zakladne menice kotirajo pri donosnosti do dospelja -0,700 %, francoske pri -0,654 %, italijanske pri 0,196 %, nizozemske pri -0,720 %, norveške pri 0,780 % in švedske pri -0,550 %. Donosnost nemških šestmesečnih zakladnih menic je višja za 0,048 odstotne točke, donosnost francoskih je višja za 0,011 odstotne točke, donosnost nizozemskih je višja za 0,01 odstotne točke, medtem ko je donosnost italijanskih nižja za 0,068 odstotne točke.

POROČILO UPRAVLJAVCA PODSKLADA

Sklad denarnega trga Triglav Money Market EUR je podsklad Krovnega sklada Triglav vzajemni skladi in ga upravlja družba Triglav Skladi, d. o. o., Slovenska 54, Ljubljana. Perspektiv Krovnega sklada Triglav vzajemni skladi in ključni podatki za vlagatelje so v slovenskem jeziku vlagateljem brezplačno na voljo na vseh vpisnih mestih družbe za upravljanje ter na spletni strani [www.triglavskladi.si](http://www.triglavskladi.si). Podatki o gibanju vrednosti enote premoženja vseh podskladov Krovnega sklada Triglav vzajemni skladi so objavljeni v časopisih Finance, Delo, Dnevnik in Večer. Vrednost enote premoženja niha, zato donosi v preteklosti ne zagotavljajo donosov v prihodnosti. Provizijska politika: maksimalni vstopni stroški do 0 %, izstopni stroški pri nekaterih varčevalnih shemah do 0,5 %. Vstopni in izstopni stroški zmanjšujejo prikazan donos. Ocena tveganja in pričakovane donosnosti, prikazana v sintetičnem kazalniku, je izdelana na osnovi preteklih podatkov o poslovanju sklada. Podatki, ki se uporabljajo za izračun, niso nujno zanesljiv pokazatelj profila tveganja in pričakovane donosnosti v prihodnje. Glede na dejansko poslovanje sklada v prihodnosti se lahko ocena spremeni. Najnižja kategorija ne pomeni naložbe brez tveganja. Metodologija izračuna podatkov, predstavljenih v mesečnem poročilu, je vlagateljem na voljo na spletni strani družbe.

# Delniški podsklad Triglav Naravni viri

## POROČILO O POSLOVANJU PODSKLADA na dan 30.11.2018

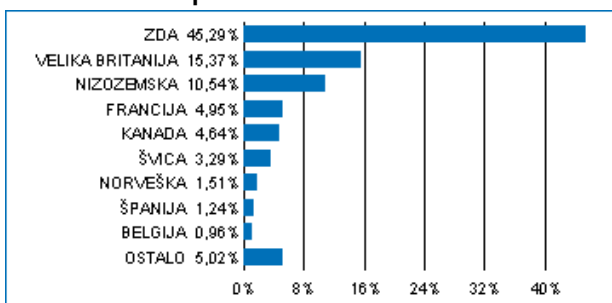
DONOSNOST

12 mesecev	36 mesecev	60 mesecev
-4,11%	n.p.	n.p.

NALOŽBENA POLITIKA

Podsklad Triglav Naravni viri je sektorski delniški sklad. Sredstva nalaga pretežno v delnice podjetij iz sektorja Energetika in sektorja Surovine in predelovalna industrija ter v enote premoženja oziroma delnice investicijskih skladov, ki imajo svojo naložbeno politiko podobno naložbeni politiki podsklada. Naložbe v delnice in enote premoženja oziroma delnice investicijskih skladov skupaj predstavljajo najmanj 85 odstotkov vseh sredstev podsklada. Delež družb iz sektorjev Energetika ter Surovine in predelovalna industrija ni nižji od 80 odstotkov sredstev podsklada.

### Sestava naložb po državah



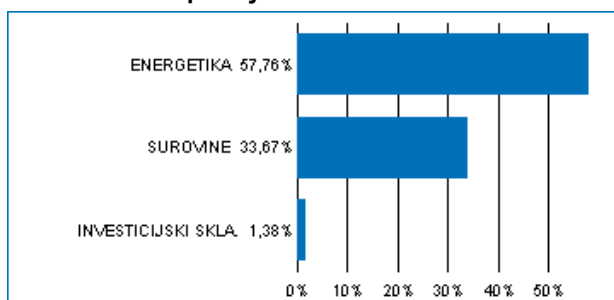
### Sestava naložb po vrsti vrednostnih papirjev



### Največjih 10 naložb podsklada na dan 30.11.2018

Oznaka naložbe	%
ROYAL DUTCH SHELL PLC-A SHS - RDSA NA	8,04
CHEVRON CORP - CVX US	7,35
TOTAL SA - FP FP	4,95
BP PLC - BP/ LN	4,87
CONOCOPHILLIPS - COP US	3,39
DOWDUPONT INC - DWDP US	3,30
BHP GROUP PLC - BHP LN	3,23
EOG RESOURCES INC - EOG US	2,90
EXXON MOBIL CORP - XOM US	2,71
MARATHON PETROLEUM CORP - MPC US	2,61

### Sestava naložb po dejavnostih



TVEGANOST

1	2	3	4	5	6	7
---	---	---	---	---	---	---

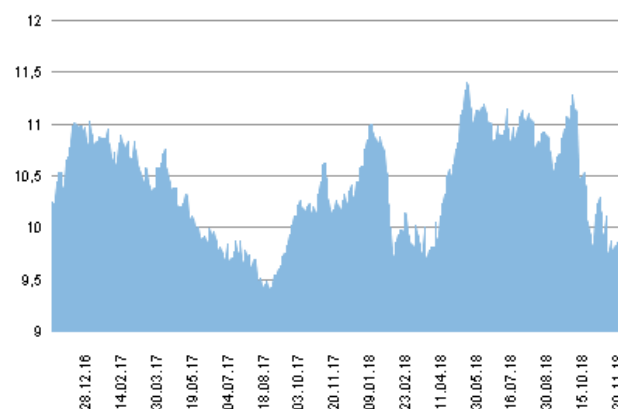
Nižje tveganje  
Potencialno nižji donosi

Višje tveganje  
Potencialno višji donosi

DATUM USTANOVITVE:	14.11.2016
GEOGRAFSKA USMERITEV:	GLOBALNI TRGI (NARAVNI VIRI)
NALOŽBENA POLITIKA:	DELNIŠKI PODSKLAD
VELIKOST PODSKLADA:	3,611 mio EUR
VEP (30.11.2018):	9,85 EUR
UPRAVLJAVEC PODSKLADA:	Triglav Skladi, Alexandr Gutirea, mag., CFA

PODATKI O PODSKLADU

### Prikaz gibanja vrednosti enote premoženja v EUR



Podsklad Triglav Naravni viri je v mesecu novembru izgubil 1,0 odstotka. Indeks globalnih podjetij iz sektorja surovin MSCI WORLD/MATERIAL je izgubil 1,3 odstotka, medtem ko je indeks globalnih podjetij iz sektorja energetike MSCI WORLD/ENERGY izgubil 4,4 odstotka. Med posameznimi naravnimi viri so se v tem obdobju najbolje odrezali zemeljski plin, ki je pridobil 40,9 odstotka, baker, ki je pridobil 4,1 odstotka, in pšenica, ki je pridobila 2,7 odstotka. Najslabše so se na drugi strani odrezali bencin, ki je izgubil 21,0 odstotka, sodček severnomorske nafte Brent, ki je izgubil 21,5 odstotka, in sodček severnoameriške nafte WTI, ki je izgubil 22,3 odstotka. Med naložbami v portfelju so največ pridobile delnice ameriškega podjetja Mosaic Co/The, ki so višje za 15,9 odstotka, ameriškega podjetja Martin Marietta Materials Inc, ki so višje za 10,9 odstotka, in ameriškega podjetja Delek US Holdings Inc, ki so višje za 8,0 odstotka. Največje padce so po drugi strani dosegle delnice ameriškega podjetja Valero Energy Corp, ki so nižje za 12,6 odstotka, kanadskega podjetja Methanex Corp, ki so nižje za 15,1 odstotka, in finskega podjetja Stora Enso OYJ, ki so nižje za 15,4 odstotka. Vse spremembe so izražene v evrih.

POROČILO UPRAVLJAVCA PODSKLADA

Delniški podsklad Triglav Naravni viri je podsklad Krovnega sklada Triglav vzajemni skladi in ga upravlja družba Triglav Skladi, d. o. o., Slovenska 54, Ljubljana. Prospekt Krovnega sklada Triglav vzajemni skladi in Ključni podatki za vlagatelje so v slovenskem jeziku vlagateljem brezplačno na voljo na vseh vpisnih mestih družbe za upravljanje in na spletni strani [www.triglavskladi.si](http://www.triglavskladi.si). Podatki o gibanju vrednosti enot premoženja vseh podskladov Krovnega sklada Triglav vzajemni skladi so objavljeni v časopisih Finance, Delo, Dnevnik in Večer. Vrednost enote premoženja niha, zato donosi v preteklosti ne zagotavljajo donosov v prihodnosti. Provizijska politika: maksimalni vstopni stroški do 4 %, izstopni stroški pri nekaterih varčevalnih shemah do 2 %. Vstopni in izstopni stroški zmanjšujejo prikazan donos. Ocena tveganja in pričakovane donosnosti, prikazana v sintetičnem kazalniku, je izdelana na osnovi preteklih podatkov o poslovanju sklada. Podatki, ki se uporabljajo za izračun, niso nujno zanesljiv pokazatelj profila tveganja in pričakovane donosnosti v prihodnje. Glede na dejansko poslovanje sklada v prihodnosti se lahko ocena spremeni. Najnižja kategorija ne pomeni naložbe brez tveganja. Metodologija izračuna podatkov, predstavljenih v mesečnem poročilu, je vlagateljem na voljo na spletni strani družbe.

# Delniški podsklad Triglav Nepremičnine

## POROČILO O POSLOVANJU PODSKLADA na dan 30.11.2018

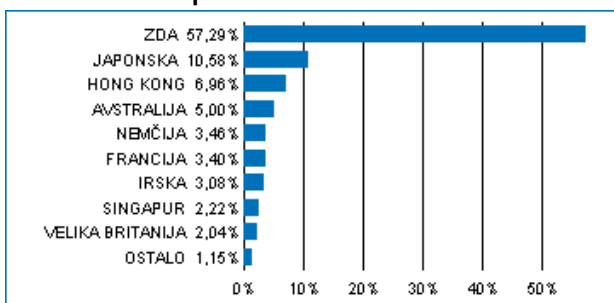
DONOSNOST

12 mesecev	36 mesecev	60 mesecev
-0,13%	n.p.	n.p.

NALOŽBENA POLITIKA

Podsklad Triglav Nepremičnine je sektorski delniški sklad. Sredstva nalaga pretežno v delnice podjetij, ki sodijo v nepremičninski sektor in v enote premoženja oziroma delnice investicijskih skladov, ki imajo svojo naložbeno politiko podobno naložbeni politiki podsklada. Naložbe v delnice in enote premoženja oziroma delnice drugih investicijskih skladov skupaj predstavljajo najmanj 85 odstotkov vseh sredstev podsklada. Delež naložb iz nepremičninskega sektorja ni nižji od 80 odstotkov sredstev podsklada.

### Sestava naložb po državah



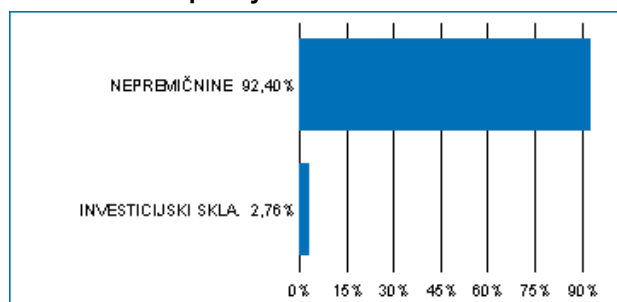
### Sestava naložb po vrsti vrednostnih papirjev



### Največjih 10 naložb podsklada na dan 30.11.2018

Oznaka naložbe	%
AMERICAN TOWER CORPORATION - AMT US	6,26
EQUINIX INC - EQIX US	4,11
DAIWA HOUSE INDUSTRY CO LTD - 1925 JP	3,83
SIMON PROPERTY GROUP INC - SPG US	3,82
CROWN CASTLE REIT INC - CCI US	3,46
PROLOGIS INC - PLD US	3,36
DIGITAL REALTY TRUST INC - DLR US	3,08
AVALONBAY COMMUNITIES INC - AVB US	3,02
EQUITY RESIDENTIAL - EQR US	2,90
ISHARES EUROPEAN PROPERTY YIELD - IPRP NA	2,76

### Sestava naložb po dejavnostih



TVEGANOST

1	2	3	4	5	6	7
---	---	---	---	---	---	---

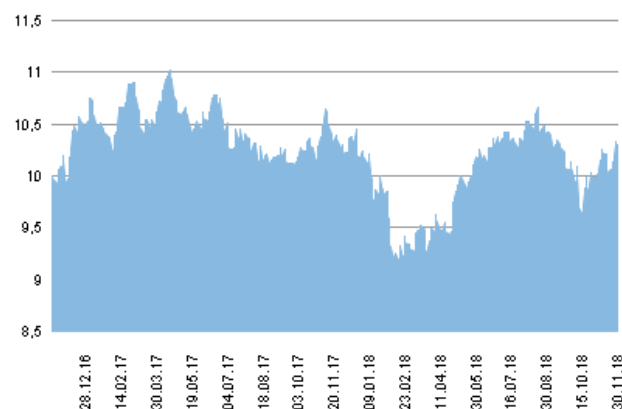
Nižje tveganje  
Potencialno nižji donosi

Višje tveganje  
Potencialno višji donosi

DATUM USTANOVITVE:	14.11.2016
GEOGRAFSKA USMERITEV:	GLOBALNI TRGI (NEPREMIČNINE)
NALOŽBENA POLITIKA:	DELNIŠKI PODSKLAD
VELIKOST PODSKLADA:	2,892 mio EUR
VEP (30.11.2018):	10,30 EUR
UPRAVLJAVEC PODSKLADA:	Triglav Skladi, Vid Pajič, dipl. ekon.

PODATKI O PODSKLADU

### Prikaz gibanja vrednosti enote premoženja v EUR



Podsklad Triglav Nepremičnine je v mesecu novembru pridobil 2,1 odstotka. Indeks globalnih podjetij iz sektorja nepremičnin MSCI World Real Estate je pridobil 3,9 odstotka. Indeks ameriških nepremičninskih podjetij MSCI US Real Estate je pridobil 4,8 odstotka, indeks evropskih nepremičninskih podjetij MSCI Europe Real Estate Index je izgubil 1,2 odstotka, medtem ko je indeks azijskih nepremičninskih podjetij MSCI AC AP Real Estate Index pridobil 6,0 odstotka. Med naložbami v portfelju so največ pridobile delnice kitajskega podjetja China Overseas Land & Investment Ltd, ki so višje za 11,1 odstotka, ameriškega podjetja Digital Realty Trust Inc, ki so višje za 11,0 odstotka, in hongkonškega podjetja CK Asset Holdings Ltd, ki so višje za 10,6 odstotka. Največje padce so po drugi strani dosegle delnice mehiškega podjetja Fibra Uno Administracion SA de CV, ki so nižje za 6,4 odstotka, britanskega podjetja Workspace Group PLC, ki so nižje za 13,6 odstotka, in avstralskega podjetja LendLease Group, ki so nižje za 26,2 odstotka. Vse spremembe so izražene v evrih.

POROČILO UPRAVLJAVCA PODSKLADA

Delniški podsklad Triglav Nepremičnine je podsklad Krovnega sklada Triglav vzajemni skladi in ga upravlja družba Triglav Skladi, d. o. o., Slovenska 54, Ljubljana. Prospekt Krovnega sklada Triglav vzajemni skladi in ključni podatki za vlagatelje so v slovenskem jeziku vlagateljem brezplačno na voljo na vseh vpisnih mestih družbe za upravljanje ter na spletni strani [www.triglavskladi.si](http://www.triglavskladi.si). Podatki o gibanju vrednosti enote premoženja vseh podskladov Krovnega sklada Triglav vzajemni skladi so objavljeni v časopisih Finance, Delo, Dnevnik in Večer. Vrednost enote premoženja niha, zato donosi v preteklosti ne zagotavljajo donosov v prihodnosti. Provizijska politika: maksimalni vstopni stroški do 4 %, izstopni stroški pri nekaterih varčevalnih shemah do 2 %. Vstopni in izstopni stroški zmanjšujejo prikazan donos. Ocena tveganja in pričakovane donosnosti, prikazana v sintetičnem kazalniku, je izdelana na osnovi preteklih podatkov o poslovanju sklada. Podatki, ki se uporabljajo za izračun, niso nujno zanesljiv pokazatelj profila tveganja in pričakovane donosnosti v prihodnje. Glede na dejansko poslovanje sklada v prihodnosti se lahko ocena spremeni. Najnižja kategorija ne pomeni naložbe brez tveganja. Metodologija izračuna podatkov, predstavljenih v mesečnem poročilu, je vlagateljem na voljo na spletni strani družbe.

# Podsklad Triglav Obvezniški

## POROČILO O POSLOVANJU PODSKLADA na dan 30.11.2018

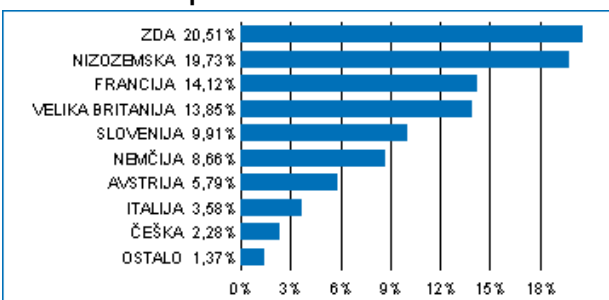
DONOSNOST

12 mesecev	36 mesecev	60 mesecev
-2,08%	-0,49%	6,57%

NALOŽBENA POLITIKA

Večino zbranih sredstev podsklad nalaga v domače in tuje obveznice z visoko bonitetno oceno ter instrumente denarnega trga (zakladne menice, komercialni zapisi, depoziti). Opredeljena naložbena politika podsklada predstavlja vlagatelj varno naložbo s stabilnimi donosi, ki so odvisni od splošnih tržnih gibanj na slovenskem in evropskem finančnem trgu.

### Sestava naložb po državah



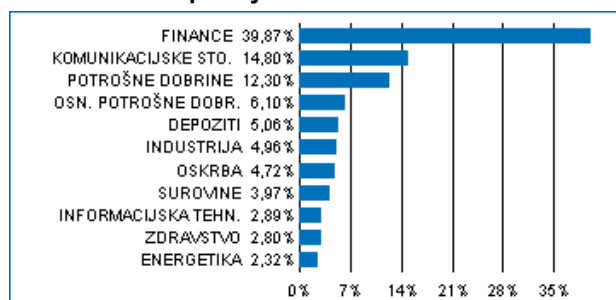
### Sestava naložb po vrstah finančnih instrumentov



### Največjih 10 naložb podsklada na dan 30.11.2018

Oznaka naložbe	%
CREDIT AGRICOLE SA - ACAFP 2 5/8 03/17/27	5,50
JPMORGAN CHASE & CO - JPM 2 5/8 04/23/21	4,93
MORGAN STANLEY - MS 2 3/8 03/31/21	4,89
BARCLAYS PLC - BACR 1 7/8 03/23/21	4,74
TELEKOM FINANZMANAGEMENT - TKA AV 3 1/2 07/04/23	4,22
COOPERATIVE RABOBANK U.A. - RABOBK 4 01/11/22	3,98
SKY PLC - SKYLN 1 7/8 11/24/23	3,85
GOLDMAN SACHS GROUP INC - GS 1 3/8 05/15/24	3,69
BNP PARIBAS - BNP 2 7/8 09/26/23	3,58
COMMERZBANK AG - CMZB 0 1/2 09/13/23	3,54

### Sestava naložb po dejavnostih



TVEGANOST

1	2	3	4	5	6	7
	2					

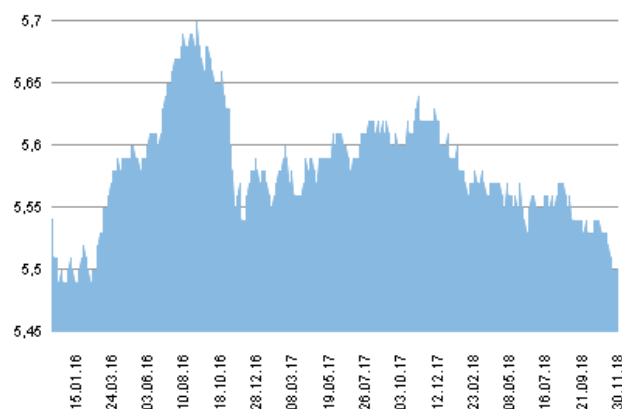
Nižje tveganje  
Potencialno nižji donosi

Višje tveganje  
Potencialno višji donosi

DATUM USTANOVITVE:	27.10.2004
GEOGRAFSKA USMERITEV:	SVET
NALOŽBENA POLITIKA:	OBVEZNIŠKI PODSKLAD
VELIKOST PODSKLADA:	21,731 mio EUR
VEP (30.11.2018):	5,50 EUR
UPRAVLJAVEC PODSKLADA::	Triglav Skladi, Vid Pajič, dipl. ekon.

PODATKI O PODSKLADU

### Prikaz gibanja vrednosti enote premoženja v EUR



Podsklad Triglav Obvezniški je v mesecu novembru izgubil 0,58 odstotka. Indeks državnih obveznic iBoxx Euro Sovereigns je pridobil 0,59 odstotka, medtem ko je indeks podjetniških obveznic iBoxx Liquid Corporates izgubil 0,42 odstotka. Med državnimi obveznicami so se v tem obdobju najbolje odrezale italijanske, ki so pridobile 1,60 odstotka, nemške, ki so pridobile 0,42 odstotka, in nizozemske, ki so pridobile 0,41 odstotka. Najslabše so se na drugi strani odrezale avstrijske, ki so pridobile 0,19 odstotka, slovenske, ki so pridobile 0,18 odstotka, in belgijske, ki so izgubile 0,06 odstotka. Med naložbami v portfelju so se tokrat najbolje odrezale španske FERSM 0 3/8 09/14/22, ki so nižje za 0,03 odstotka, avstrijske STRAV 1 5/8 02/04/22, ki so nižje za 0,11 odstotka, in nizozemske BMW 1 5/8 07/17/19, ki so nižje za 0,18 odstotka. Najslabše pa so se po drugi strani odrezale britanske HSBC 1 1/2 03/15/22, ki so nižje za 1,43 odstotka, nizozemske BATSLN 2 3/8 01/19/23, ki so nižje za 1,78 odstotka, in italijanske TITIM 5 1/4 02/10/22, ki so nižje za 2,30 odstotka. Vse spremembe so izražene v evrih.

POROČILO UPRAVLJAVCA PODSKLADA

Obvezniški podsklad Triglav Obvezniški je podsklad Krovnega sklada Triglav vzajemni skladi in ga upravlja družba Triglav Skladi, d. o. o., Slovenska 54, Ljubljana. Prospekt Krovnega sklada Triglav vzajemni skladi in Ključni podatki za vlagatelje so v slovenskem jeziku vlagateljem brezplačno na voljo na vseh vpisnih mestih družbe za upravljanje in na spletni strani [www.triglavskladi.si](http://www.triglavskladi.si). Podatki o gibanju vrednosti enot premoženja vseh podskladov Krovnega sklada Triglav vzajemni skladi so objavljeni v časopisih Finance, Delo, Dnevnik in Večer. Vrednost enote premoženja naha, zato donosi v preteklosti ne zagotavljajo donosov v prihodnosti. Provizijska politika: maksimalni vstopni stroški do 2%, izstopni stroški pri nekaterih varčevalnih shemah do 1,5%. Vstopni in izstopni stroški zmanjšujejo prikazan donos. Ocena tveganja in pričakovane donosnosti, prikazana v sintetičnem kazalniku, je izdelana na osnovi preteklih podatkov o poslovanju sklada. Podatki, ki se uporabljajo za izračun, niso nujno zanesljiv pokazatelj profila tveganja in pričakovane donosnosti v prihodnje. Glede na dejansko poslovanje sklada v prihodnosti se lahko ocena spremeni. Najnižja kategorija ne pomeni naložbe brez tveganja. Metodologija izračuna podatkov, predstavljenih v mesečnem poročilu, je vlagateljem na voljo na spletni strani družbe.



# Delniški podsklad Triglav Rastoči trgi

## POROČILO O POSLOVANJU PODSKLADA na dan 30.11.2018

DONOSNOST

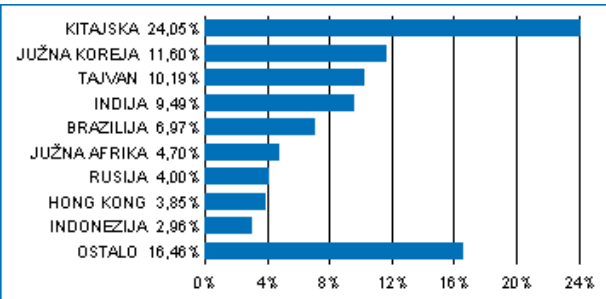
NALOŽBENA POLITIKA

SESTAVA NALOŽB

12 mesecev	36 mesecev	60 mesecev
-7,25%	9,31%	14,45%

Triglav Rastoči trgi je globalni delniški podsklad. Osnovni cilj podsklada je doseganje visokih donosov na osnovi kapitalskih dobičkov in dividend z naložbami pretežno v delnice podjetij na hitro rastočih svetovnih trgih Latinske Amerike, Afrike, Azije in Vzhodne Evrope. Delnice in enote investicijskih skladov skupaj predstavljajo najmanj 85 odstotkov sredstev podsklada.

### Sestava naložb po državah



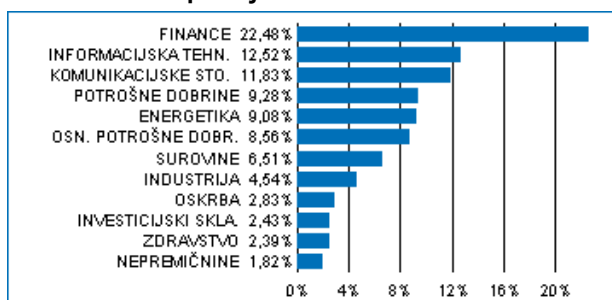
### Sestava naložb po vrstah finančnih instrumentov



### Največjih 10 naložb podsklada na dan 30.11.2018

Oznaka naložbe	%
TENCENT HOLDINGS LTD - 700 HK	5,54
ALIBABA GROUP HOLDING LTD - BABA US	4,71
SAMSUNG ELECTRONICS CO LTD - 005930 KS	4,11
TAIWAN SEMICONDUCTOR-SP ADR - 2330 TT	3,70
NASPERS LTD - NPN SJ	2,61
ISHARES MSCI EMERGING MARKETS ETF - EEM US	2,43
INFOSYS LIMITED - INFY US	1,93
HDFC BANK LTD - HDB US	1,89
CHINA CONSTRUCTION BANK CORP - 939 HK	1,85
RELIANCE INDUSTRIES LTD - RIGD LI	1,54

### Sestava naložb po dejavnostih



TVEGANOST

PODATKI O PODSKLADU

POROČILO UPRAVLJAVCA PODSKLADA

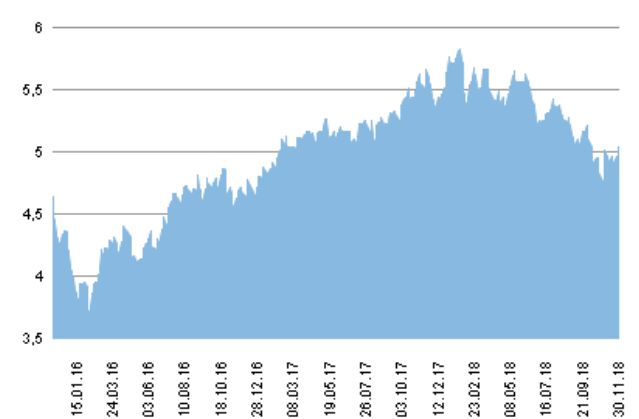
1	2	3	4	5	6	7
					6	

Nižje tveganje  
Potencialno nižji donosi

Višje tveganje  
Potencialno višji donosi

DATUM USTANOVITVE:	18.5.2006
GEOGRAFSKA USMERITEV:	GLOBALNI HITRO RASTOČI TRGI
NALOŽBENA POLITIKA:	DELNIŠKI PODSKLAD
VELIKOST PODSKLADA:	37,188 mio EUR
VEP (30.11.2018):	5,04 EUR
UPRAVLJAVEC PODSKLADA:	Triglav Skladi, mag. Matjaž Dlesk, CFA

### Prikaz gibanja vrednosti enote premoženja v EUR



Podsklad Triglav Rastoči trgi je v mesecu novembru pridobil 5,7 odstotka. Indeks regije rastočih trgov MSCI EM je pridobil 3,7 odstotka. Med ciljnim borznimi indeksi so se v tem obdobju najbolj odrezali turški XU100, ki je pridobil 12,1 odstotka, indonezijski JCI, ki je pridobil 10,0 odstotka, in madžarski BUX, ki je pridobil 8,4 odstotka. Najslabše so se na drugi strani odrezali brazilski IBOX, ki je izgubil 2,1 odstotka, malezijski KLCI, ki je prav tako izgubil 2,1 odstotka, in mehiški MEXBOL, ki je izgubil 5,8 odstotka. Med naložbami v portfelju so največ pridobile delnice turške banke Turkiye Garanti Bankasi AS, ki so višje za 25,4 odstotka, indonezijske banke Bank Rakyat Indonesia Persero Tbk PT, ki so višje za 21,7 odstotka, in indonezijskega proizvajalca tobaknih izdelkov Gudang Garam Tbk PT, ki so višje za 20,1 odstotka. Največje padce so po drugi strani dosegle delnice tajvanskega podjetja iz sektorja informacijske tehnologije Catcher Technology Co Ltd, ki so nižje za 15,0 odstotka, mehiške banke Grupo Financiero Banorte SAB de CV, ki so nižje za 17,3 odstotka, in kolumbijskega podjetja iz sektorja energetike Ecopetrol SA, ki so nižje za 17,7 odstotka. Vse spremembe so izražene v evrih.

Delniški podsklad Triglav Rastoči trgi je podsklad Krovnega sklada Triglav vzajemni skladi in ga upravlja družba Triglav Skladi, d. o. o., Slovenska 54, Ljubljana. Prospekt Krovnega sklada Triglav vzajemni skladi in Ključni podatki za vlagatelje so v slovenskem jeziku vlagateljem brezplačno na voljo na vseh vpisnih mestih družbe za upravljanje in na spletni strani [www.triglavskladi.si](http://www.triglavskladi.si). Podatki o gibanju vrednosti enot premoženja vseh podskladov Krovnega sklada Triglav vzajemni skladi so objavljeni v časopisih Finance, Delo, Dnevnik in Večer. Vrednost enote premoženja nima, zato donosi v preteklosti ne zagotavljajo donosov v prihodnosti. Provizijska politika: maksimalni vstopni stroški do 3 %, izstopni stroški pri nekaterih varčevalnih shemah do 2 %. Vstopni in izstopni stroški zmanjšujejo prikazan donos. Ocena tveganja in pričakovane donosnosti, prikazana v sintetičnem kazalniku, je izdelana na osnovi preteklih podatkov o poslovanju sklada. Podatki, ki se uporabljajo za izračun, niso nujno zanesljiv pokazatelj profila tveganja in pričakovane donosnosti v prihodnje. Glede na dejansko poslovanje sklada v prihodnosti se lahko ocena spremeni. Najnižja kategorija ne pomeni naložbe brez tveganja. Metodologija izračuna podatkov, predstavljenih v mesečnem poročilu, je vlagateljem na voljo na spletni strani družbe.

# Mešani podsklad Triglav Renta

## POROČILO O POSLOVANJU PODSKLADA na dan 30.11.2018

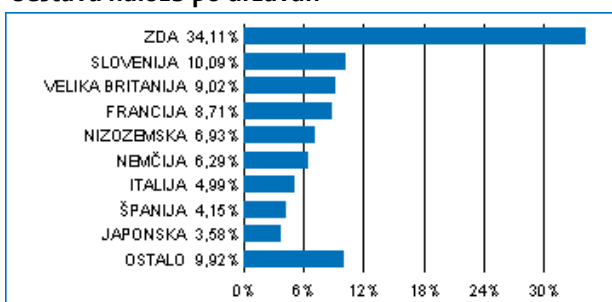
DONOSNOST

12 mesecev	36 mesecev	60 mesecev
-0,63%	5,20%	27,38%

NALOŽBENA POLITIKA

Uravnotežena naložbena politika zagotavlja dolgoročno rast vloženih sredstev s poudarkom na zmanjšanju tveganj, kar omogoča široka razpršitev pretežno v delnice uspešnih svetovnih podjetij ter prvostopne podjetniške in državne obveznice. Del sredstev je naložen v kratkoročnih netveganih vrednostnih papirjih.

### Sestava naložb po državah



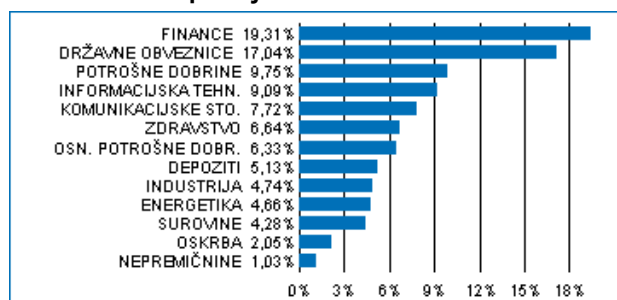
### Sestava naložb po vrstah finančnih instrumentov



### Največjih 10 naložb podsklada na dan 30.11.2018

Oznaka naložbe	%
BONOS Y OBLIG DEL ESTADO - SPGB 1.6 04/30/25	3,56
BUNDESREPUBLIK DEUTSCHLAND - DBR 1 08/15/24	3,16
FRANCE REPUBLIC - FRTR 0 03/25/24	2,52
BUONI POLIENNALI DEL TES - BTPS 4 3/4 09/01/21	2,12
FRANCE REPUBLIC - FRTR 5 1/2 04/25/29	1,92
BUONI POLIENNALI DEL TES - BTPS 6 05/01/31	1,60
MICROSOFT CORP - MSFT US	1,49
HSBC HOLDINGS PLC - HSBC 3 06/30/25	1,35
APPLE COMPUTER INC - AAPL US	1,34
VODAFONE GROUP PLC - VOD 2.2 08/25/26	1,32

### Sestava naložb po dejavnostih



TVEGANOST

1	2	3	4	5	6	7
---	---	---	---	---	---	---

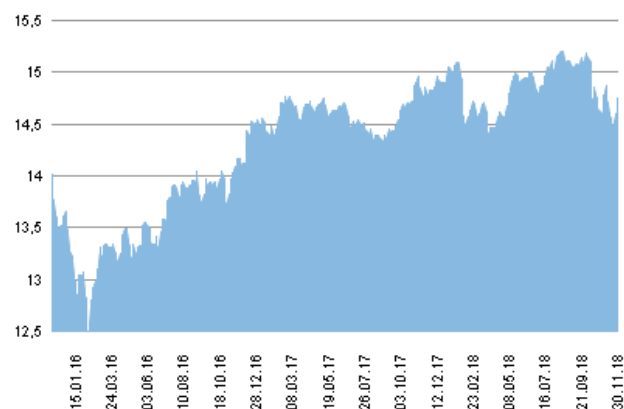
Nižje tveganje  
Potencialno nižji donosi

Višje tveganje  
Potencialno višji donosi

DATUM USTANOVITVE:	13.10.1999
GEOGRAFSKA USMERITEV:	SVET
NALOŽBENA POLITIKA:	MEŠANI PODSKLAD
VELIKOST PODSKLADA:	118,727 mio EUR
VEP (30.11.2018):	14,75 EUR
UPRAVLJAVEC PODSKLADA:	Triglav Skladi, Gašper Dovč, spec.

PODATKI O PODSKLADU

### Prikaz gibanja vrednosti enote premoženja v EUR



Podsklad Triglav Renta je v mesecu novembru pridobil 0,9 odstotka. Globalni delniški indeks MSCI WORLD je pridobil 0,6 odstotka, indeks državnih obveznic iBoxx je prav tako pridobil 0,6 odstotka, medtem ko je indeks podjetniških obveznic iBoxx izgubil 0,4 odstotka. Med globalnimi sektorskimi indeksi so se v tem obdobju najbolj odrezali indeks podjetij iz sektorja zdravstva, ki je pridobil 4,9 odstotka, indeks podjetij iz sektorja nepremičnin, ki je pridobil 3,9 odstotka, in indeks podjetij iz sektorja telekomunikacij, ki je pridobil 3,4 odstotka. Najslabše so se na drugi strani odrezali indeks podjetij iz sektorja surovin, ki je izgubil 1,3 odstotka, indeks podjetij iz sektorja informacijske tehnologije, ki je izgubil 2,4 odstotka, in indeks podjetij iz sektorja energetike, ki je izgubil 4,4 odstotka. Med naložbami v portfelju so največ pridobile delnice kitajskega podjetja iz sektorja informacijske tehnologije Tencent Holdings Ltd, ki so višje za 16,8 odstotka, ameriškega podjetja iz sektorja informacijske tehnologije Dell Technologies Inc, ki so višje za 16,3 odstotka, in ameriškega podjetja iz sektorja trajnih dobrin Wyndham Destinations Inc, ki so višje za 15,2 odstotka. Največje padce so po drugi strani dosegle delnice ameriškega podjetja iz sektorja informacijske tehnologije NVIDIA Corp, ki so nižje za 22,8 odstotka, ameriškega podjetja iz sektorja trajnih dobrin Garrett Motion Inc, ki so nižje za 24,5 odstotka, in ameriškega podjetja iz sektorja industrije General Electric Co, ki so nižje za 26,0 odstotka. Vse spremembe so izražene v evrih.

Mešani podsklad Triglav Renta je podsklad Krovnega sklada Triglav vzajemni skladi in ga upravlja družba Triglav Skladi, d. o. o., Slovenska 54, Ljubljana. Prospekt Krovnega sklada Triglav vzajemni skladi in ključni podatki za vlagatelje so v slovenskem jeziku vlagateljem brezplačno na voljo na vseh vpisnih mestih družbe za upravljanje in na spletni strani [www.triglavskladi.si](http://www.triglavskladi.si). Podatki o gibanju vrednosti enot premoženja vseh podskladov Krovnega sklada Triglav vzajemni skladi so objavljeni v časopisih Finance, Delo, Dnevnik in Večer. Vrednost enote premoženja niha, zato donosi v preteklosti ne zagotavljajo donosov v prihodnosti. Provizijska politika: maksimalni vstopni stroški do 3%, izstopni stroški pri nekaterih varčevalnih shemah do 2%. Vstopni in izstopni stroški zmanjšujejo prikazan donos. Ocena tveganja in pričakovane donosnosti, prikazana v sintetičnem kazalniku, je izdelana na osnovi preteklih podatkov o poslovanju sklada. Podatki, ki se uporabljajo za izračun, niso nujno zanesljiv pokazatelj profila tveganja in pričakovane donosnosti v prihodnje. Glede na dejansko poslovanje sklada v prihodnosti se lahko ocena spremeni. Najnižja kategorija ne pomeni naložbe brez tveganja. Metodologija izračuna podatkov, predstavljenih v mesečnem poročilu, je vlagateljem na voljo na spletni strani družbe.

POROČILO UPRAVLJAVCA PODSKLADA

# Delniški podsklad Triglav Severna Amerika

## POROČILO O POSLOVANJU PODSKLADA na dan 30.11.2018

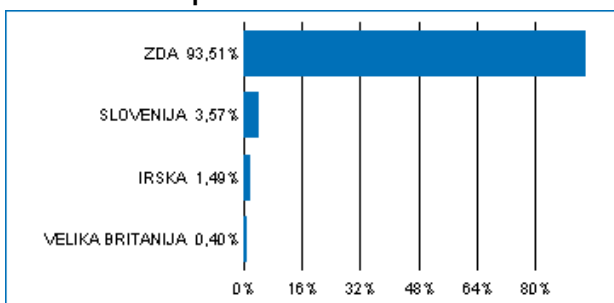
DONOSNOST

12 mesecev	36 mesecev	60 mesecev
9,87%	20,61%	74,34%

NALOŽBENA POLITIKA

Osnovni cilj delniškega podsklada Triglav Severna Amerika je doseganje dolgoročne rasti vrednosti premoženja na osnovi kapitalskih dobičkov in dividend. Zato so naložbe podsklada pretežno usmerjene v delnice podjetij z izgrajeno strategijo razvoja in potencialom dolgoročne rasti ter visoko likvidnostjo. Naložbe podsklada so primarno (najmanj 80 odstotkov sredstev podsklada) usmerjene v delnice podjetij z domicilom v regiji Severne Amerike. Naložbe v delnice podjetij in v enote delniških ciljnih skladov skupaj predstavljajo najmanj 85 odstotkov vseh sredstev podsklada.

### Sestava naložb po državah



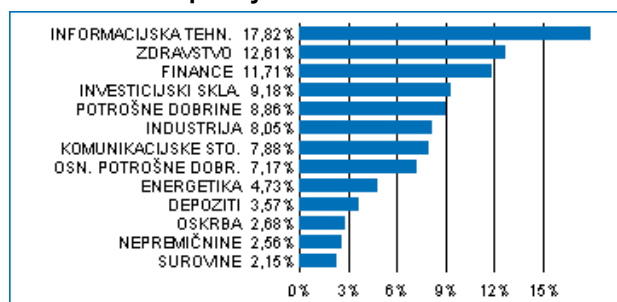
### Sestava naložb po vrstah finančnih instrumentov



### Največjih 10 naložb podsklada na dan 30.11.2018

Oznaka naložbe	%
SPDR S & P 500 ETF TRUST - SPY US	9,18
MICROSOFT CORP - MSFT US	3,62
APPLE COMPUTER INC - AAPL US	3,13
AMAZON.COM - AMZN US	2,76
ALPHABET INC - GOOG US	2,13
JPMORGAN CHASE & CO - JPM US	1,98
BERKSHIRE HATHAWAY INC - BRK/B US	1,78
JOHNSON & JOHNSON - JNJ US	1,77
UNITEDHEALTH GROUP INC - UNH US	1,77
VISA INC - V US	1,65

### Sestava naložb po dejavnostih



TVEGANOST

1	2	3	4	5	6	7
				5		

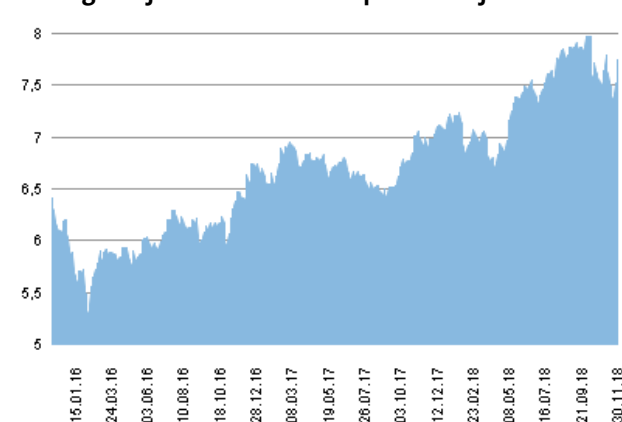
Nižje tveganje  
Potencialno nižji donosi

Višje tveganje  
Potencialno višji donosi

DATUM USTANOVITVE:	18.5.2006
GEOGRAFSKA USMERITEV:	SEVERNA AMERIKA
NALOŽBENA POLITIKA:	DELNIŠKI PODSKLAD
VELIKOST PODSKLADA:	14,015 mio EUR
VEP (30.11.2018):	7,74 EUR
UPRAVLJAVEC PODSKLADA:	Triglav Skladi, mag. Mitja Baša

PODATKI O PODSKLADU

### Prikaz gibanja vrednosti enote premoženja v EUR



Podsklad Triglav Severna Amerika je v mesecu novembru pridobil 2,9 odstotka. Indeks ameriških podjetij MSCI USA je pridobil 1,3 odstotka. Med ciljnimi ameriški borznimi indeksi so se v tem obdobju najbolj odrezali indeks podjetij iz sektorja zdravstva, ki je pridobil 6,4 odstotka, indeks podjetij iz sektorja surovin, ki je pridobil 3,4 odstotka, in indeks podjetij iz sektorja industrije, ki je pridobil 3,1 odstotka. Najslabše so se na drugi strani odrezali indeks podjetij iz sektorja telekomunikacij, ki je izgubil 1,0 odstotka, indeks podjetij iz sektorja informacijske tehnologije, ki je izgubil 2,5 odstotka, in indeks podjetij iz sektorja energetike, ki je izgubil 2,6 odstotka. Med naložbami v portfelju so največ pridobile delnice ameriškega podjetja iz sektorja zdravstva AbbVie Inc, ki so višje za 20,7 odstotka, ameriškega podjetja iz sektorja trajnih dobrin Starbucks Corp, ki so višje za 14,1 odstotka, in ameriškega podjetja iz sektorja industrije Deere & Co, ki so višje za 13,9 odstotka. Največje padce so po drugi strani dosegle delnice ameriškega podjetja iz sektorja osnovnih dobrin Altria Group Inc, ki so nižje za 16,0 odstotka, ameriškega podjetja iz sektorja informacijske tehnologije Apple Inc, ki so nižje za 18,7 odstotka, in ameriškega podjetja iz sektorja informacijske tehnologije NVIDIA Corp, ki so nižje za 22,8 odstotka. Vse spremembe so izražene v evrih.

POROČILO UPRAVLJAVCA PODSKLADA

Delniški podsklad Triglav Severna Amerika je podsklad Krovnega sklada Triglav vzajemni skladi in ga upravlja družba Triglav Skladi, d. o. o., Slovenska 54, Ljubljana. Prospekt Krovnega sklada Triglav vzajemni skladi in Ključni podatki za vlagatelje so v slovenskem jeziku vlagateljem brezplačno na voljo na vseh vpisnih mestih družbe za upravljanje in na spletni strani [www.triglavskladi.si](http://www.triglavskladi.si). Podatki o gibanju vrednosti enot premoženja vseh podskladov Krovnega sklada Triglav vzajemni skladi so objavljeni v časopisih Finance, Delo, Dnevnik in Večer. Vrednost enote premoženja nima, zato donosi v preteklosti ne zagotavljajo donosov v prihodnosti. Provizijska politika: maksimalni vstopni stroški do 3 %, izstopni stroški pri nekaterih varčevalnih shemah do 2 %. Vstopni in izstopni stroški zmanjšujejo prikazan donos. Ocena tveganja in pričakovane donosnosti, prikazana v sintetičnem kazalniku, je izdelana na osnovi preteklih podatkov o poslovanju sklada. Podatki, ki se uporabljajo za izračun, niso nujno zanesljiv pokazatelj profila tveganja in pričakovane donosnosti v prihodnje. Glede na dejansko poslovanje sklada v prihodnosti se lahko ocena spremeni. Najnižja kategorija ne pomeni naložbe brez tveganja. Metodologija izračuna podatkov, predstavljenih v mesečnem poročilu, je vlagateljem na voljo na spletni strani družbe.

# Delniški podsklad Triglav Steber Global

## POROČILO O POSLOVANJU PODSKLADA na dan 30.11.2018

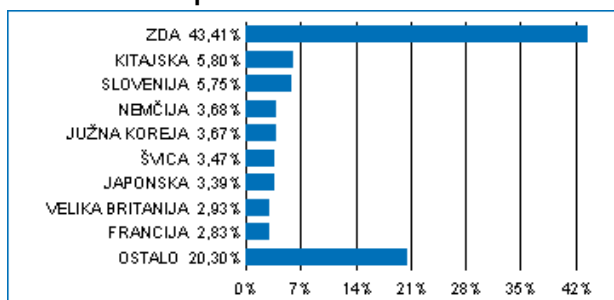
DONOSNOST

12 mesecev	36 mesecev	60 mesecev
-0,19%	11,13%	31,54%

NALOŽBENA POLITIKA

Triglav Steber Global je delniški globalni sklad. Naložbe podsklada so globalno usmerjene v najbolj prepoznavna svetovna podjetja, ki so kapitalno močna, visoko likvidna in za katere lahko v prihodnosti pričakujemo solidno rast. Tveganje zmanjšujemo z razpršenostjo v veliko število delnic, pri čemer se sklad ne omejuje na posamezno regijo. V portfelju bodo prevladovali naložbe iz razvitih trgov, pomemben pa bo tudi delež naložb iz trgov v razvoju.

### Sestava naložb po državah



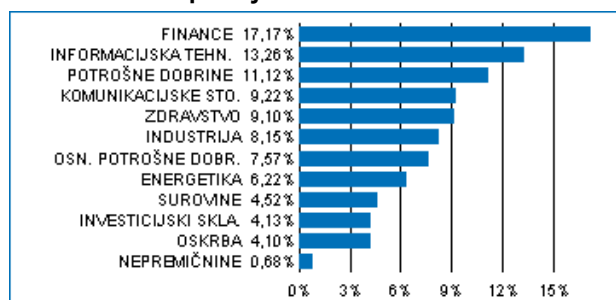
### Sestava naložb po vrstah finančnih instrumentov



### Največjih 10 naložb podsklada na dan 30.11.2018

Oznaka naložbe	%
APPLE COMPUTER INC - AAPL US	2,36
AMAZON.COM - AMZN US	2,21
MICROSOFT CORP - MSFT US	2,13
TENCENT HOLDINGS LTD - 700 HK	1,98
TAIWAN SEMICONDUCTOR-SP ADR - TSM US	1,53
UNITEDHEALTH GROUP INC - UNH US	1,48
JPMORGAN CHASE & CO - JPM US	1,47
ELEKTRO LJUBLJANA - ELOG	1,46
ALPHABET INC - GOOGL US	1,43
CVS HEALTH CORPORATION - CVS US	1,39

### Sestava naložb po dejavnostih



TVEGANOST

1	2	3	4	5	6	7
				5		

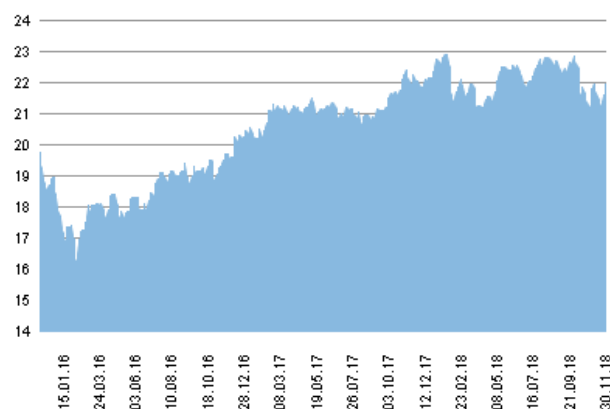
Nižje tveganje  
Potencialno nižji donosi

Višje tveganje  
Potencialno višji donosi

DATUM USTANOVITVE: 30.5.1998  
GEOGRAFSKA USMERITEV: SVET  
NALOŽBENA POLITIKA: DELNIŠKI PODSKLAD  
VELIKOST PODSKLADA: 266,294 mio EUR  
VEP (30.11.2018): 21,97 EUR  
UPRAVLJAVEC PODSKLADA: Triglav Skladi, Sašo Ivanovič, univ. dipl. ekon.

PODATKI O PODSKLADU

### Prikaz gibanja vrednosti enote premoženja v EUR



Podsklad Triglav Steber Global je v mesecu novembru pridobil 3,5 odstotka. Globalni delniški indeks MSCI ACWI je pridobil 0,9 odstotka. Med ključnimi borznimi indeksi so se v tem obdobju najbolj odrezali slovenski SBITOP, ki je pridobil 4,9 odstotka, indeks držav regije rastočih trgov MSCI EM, ki je pridobil 3,7 odstotka, in ameriški MSCI USA, ki je pridobil 1,3 odstotka. Najslabše so se na drugi strani odrezali japonski MSCI Japan, ki je pridobil 0,3 odstotka, kanadski MSCI Canada, ki je izgubil 0,4 odstotka, in evropski MSCI Europe, ki je izgubil 1,0 odstotka. Med naložbami v portfelju so največ pridobile delnice turškega podjetja iz sektorja financ Akbank Turk AS, ki so višje za 22,8 odstotka, indonezijskega podjetja iz sektorja financ Bank Rakyat Indonesia Persero Tbk PT, ki so višje za 21,7 odstotka, in indonezijskega podjetja iz sektorja osnovnih dobrin Gudang Garam Tbk PT, ki so višje za 20,1 odstotka. Največje padce so po drugi strani dosegle delnice irskega podjetja iz sektorja surovin Smurfit Kappa Group PLC, ki so nižje za 17,2 odstotka, ameriškega podjetja iz sektorja informacijske tehnologije Apple Inc, ki so nižje za 18,7 odstotka, in ameriškega podjetja iz sektorja trajnih dobrin Garrett Motion Inc, ki so nižje za 24,5 odstotka. Vse spremembe so izražene v evrih.

POROČILO UPRAVLJAVCA PODSKLADA

Delniški podsklad Triglav Steber Global je podsklad Krovnega sklada Triglav vzajemni skladi in ga upravlja družba Triglav Skladi, d. o. o., Slovenska 54, Ljubljana. Prospekt Krovnega sklada Triglav vzajemni skladi in Ključni podatki za vlagatelje so v slovenskem jeziku vlagateljem brezplačno na voljo na vseh vpisnih mestih družbe za upravljanje in na spletni strani [www.triglavskladi.si](http://www.triglavskladi.si). Podatki o gibanju vrednosti enot premoženja vseh podskladov Krovnega sklada Triglav vzajemni skladi so objavljeni v časopisih Finance, Delo, Dnevnik in Večer. Vrednost enote premoženja nima, zato donosi v preteklosti ne zagotavljajo donosov v prihodnosti. Provizijska politika: maksimalni vstopni stroški do 3 %, izstopni stroški pri nekaterih varčevalnih shemah do 2 %. Vstopni in izstopni stroški zmanjšujejo prikazan donos. Ocena tveganja in pričakovane donosnosti, prikazana v sintetičnem kazalniku, je izdelana na osnovi preteklih podatkov o poslovanju sklada. Podatki, ki se uporabljajo za izračun, niso nujno zanesljiv pokazatelj profila tveganja in pričakovane donosnosti v prihodnje. Glede na dejansko poslovanje sklada v prihodnosti se lahko ocena spremeni. Najnižja kategorija ne pomeni naložbe brez tveganja. Metodologija izračuna podatkov, predstavljenih v mesečnem poročilu, je vlagateljem na voljo na spletni strani družbe.



# Delniški podsklad Triglav Svetovni razviti trgi

## POROČILO O POSLOVANJU PODSKLADA na dan 30.11.2018

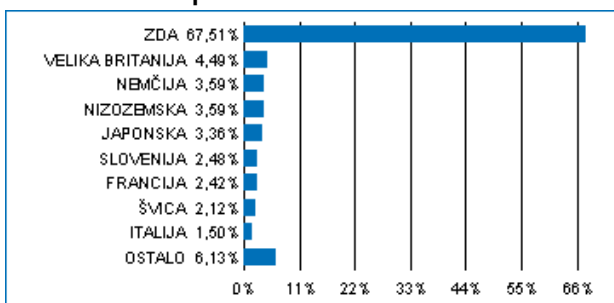
DONOSNOST

12 mesecev	36 mesecev	60 mesecev
-1,06%	9,78%	41,24%

NALOŽBENA POLITIKA

Osnovni cilj delniškega podsklada Triglav Svetovni razviti trgi je doseganje dolgoročne rasti vrednosti premoženja na osnovi kapitalskih dobičkov in dividend. Naložbe podsklada so globalno usmerjene, in sicer pretežno v delnice podjetij z domicilom na razvitih trgih ter v enote delniških ciljnih skladov, ki imajo naložbeno politiko usmerjeno na razvite kapitalske trge, brez osredotočanja na eno državo ali regijo.

### Sestava naložb po državah



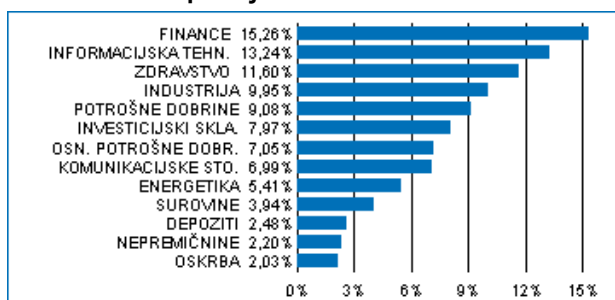
### Sestava naložb po vrstah finančnih instrumentov



### Največjih 10 naložb podsklada na dan 30.11.2018

Oznaka naložbe	%
SPDR S & P 500 ETF TRUST - SPY US	5,90
MICROSOFT CORP - MSFT US	3,49
APPLE COMPUTER INC - AAPL US	3,11
AMAZON.COM - AMZN US	2,69
BERKSHIRE HATHAWAY INC - BRK/B US	2,65
HCA HLDGS INC - HCA US	2,09
ISHARES MSCI JAPAN ETF - EWJ US	2,06
FACEBOOK INC - FB US	1,91
WELLS FARGO & COMPANY - WFC US	1,91
ALPHABET INC - GOOG US	1,76

### Sestava naložb po dejavnostih



TVEGANOST

1	2	3	4	5	6	7
				5		

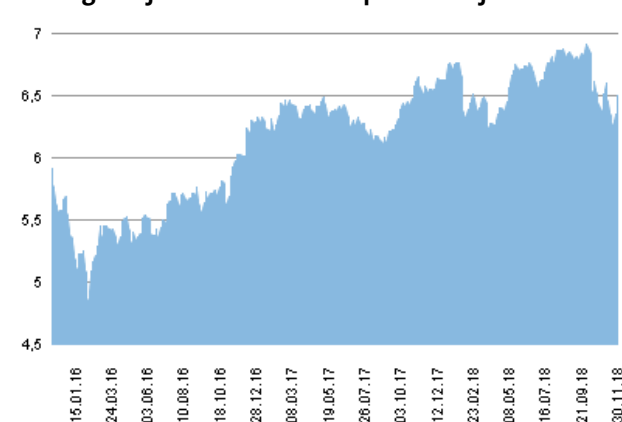
Nižje tveganje  
Potencialno nižji donosi

Višje tveganje  
Potencialno višji donosi

DATUM USTANOVITVE: 18.5.2006  
GEOGRAFSKA USMERITEV: GLOBALNI RAZVITI TRGI  
NALOŽBENA POLITIKA: DELNIŠKI PODSKLAD  
VELIKOST PODSKLADA: 47,265 mio EUR  
VEP (30.11.2018): 6,50 EUR  
UPRAVLJAVEC PODSKLADA: Triglav Skladi, Gašper Dovč, spec.

PODATKI O PODSKLADU

### Prikaz gibanja vrednosti enote premoženja v EUR



Podsklad Triglav Svetovni razviti trgi je v mesecu novembru pridobil 1,7 odstotka. Globalni delniški indeks MSCI WORLD je pridobil 0,6 odstotka. Med globalnimi sektorskimi indeksi so se v tem obdobju najbolj odrezali indeks podjetij iz sektorja zdravstva, ki je pridobil 4,9 odstotka, indeks podjetij iz sektorja nepremičnin, ki je pridobil 3,9 odstotka, in indeks podjetij iz sektorja telekomunikacij, ki je pridobil 3,4 odstotka. Najslabše so se na drugi strani odrezali indeks podjetij iz sektorja surovin, ki je izgubil 1,3 odstotka, indeks podjetij iz sektorja informacijske tehnologije, ki je izgubil 2,4 odstotka, in indeks podjetij iz sektorja energetike, ki je izgubil 4,4 odstotka. Med naložbami v portfelju so največ pridobile delnice ameriškega podjetja iz sektorja zdravstva AbbVie Inc, ki so višje za 20,7 odstotka, ameriškega podjetja iz sektorja informacijske tehnologije Dell Technologies Inc, ki so višje za 16,3 odstotka, in švedskega podjetja iz sektorja osnovnih dobrin Essity AB, ki so višje za 12,5 odstotka. Največje padce so po drugi strani dosegle delnice ameriškega podjetja iz sektorja informacijske tehnologije NVIDIA Corp, ki so nižje za 22,8 odstotka, ameriškega podjetja iz sektorja trajnih dobrin Garrett Motion Inc, ki so nižje za 24,5 odstotka, in ameriškega podjetja iz sektorja industrije General Electric Co, ki so nižje za 26,0 odstotka. Vse spremembe so izražene v evrih.

POROČILO UPRAVLJAVCA PODSKLADA

Delniški podsklad Triglav Svetovni razviti trgi je podsklad Krovnega sklada Triglav vzajemni skladi in ga upravlja družba Triglav Skladi, d. o. o., Slovenska 54, Ljubljana. Prospekt Krovnega sklada Triglav vzajemni skladi in Ključni podatki za vlagatelje so v slovenskem jeziku vlagateljem brezplačno na voljo na vseh vpisnih mestih družbe za upravljanje in na spletni strani [www.triglavskladi.si](http://www.triglavskladi.si). Podatki o gibanju vrednosti enot premoženja vseh podskladov Krovnega sklada Triglav vzajemni skladi so objavljeni v časopisih Finance, Delo, Dnevnik in Večer. Vrednost enote premoženja nija, zato donosi v preteklosti ne zagotavljajo donosov v prihodnosti. Provizijska politika: maksimalni vstopni stroški do 3 %, izstopni stroški pri nekaterih varčevalnih shemah do 2 %. Vstopni in izstopni stroški zmanjšujejo prikazan donos. Ocena tveganja in pričakovane donosnosti, prikazana v sintetičnem kazalniku, je izdelana na osnovi preteklih podatkov o poslovanju sklada. Podatki, ki se uporabljajo za izračun, niso nujno zanesljiv pokazatelj profila tveganja in pričakovane donosnosti v prihodnje. Glede na dejansko poslovanje sklada v prihodnosti se lahko ocena spremeni. Najnižja kategorija ne pomeni naložbe brez tveganja. Metodologija izračuna podatkov, predstavljenih v mesečnem poročilu, je vlagateljem na voljo na spletni strani družbe.

# Delniški podsklad Triglav Top Brands

## POROČILO O POSLOVANJU PODSKLADA na dan 30.11.2018

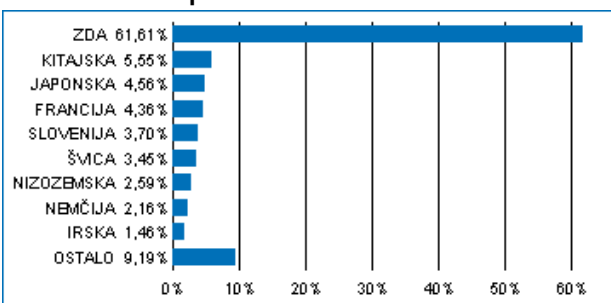
DONOSNOST

12 mesecev	36 mesecev	60 mesecev
8,70%	16,70%	58,25%

NALOŽBENA POLITIKA

Osnovni cilj delniškega podsklada Triglav Top Brands je doseganje dolgoročne rasti vrednosti premoženja na osnovi kapitalskih dobičkov in dividend. Zato so naložbe podsklada globalno usmerjene, in sicer v delnice podjetij z močnimi blagovnimi znamkami, ki imajo izgrajene poslovne modele, jasno strategijo razvoja, potencial dolgoročne rasti in visoko likvidnost. Naložbe podsklada so primarno (najmanj 80 odstotkov sredstev podsklada) usmerjene v globalno regijo razvitih trgov. Naložbe v delnice podjetij in v enote delniških ciljnih skladov skupaj predstavljajo najmanj 85 odstotkov vseh sredstev podsklada.

### Sestava naložb po državah



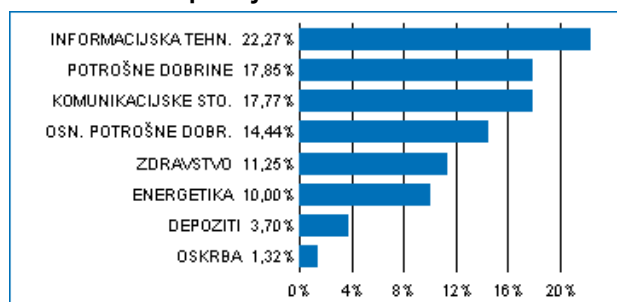
### Sestava naložb po vrstah finančnih instrumentov



### Največjih 10 naložb podsklada na dan 30.11.2018

Oznaka naložbe	%
MICROSOFT CORP - MSFT US	4,61
APPLE COMPUTER INC - AAPL US	4,08
AMAZON.COM - AMZN US	3,86
WALMART INC - WMT US	2,70
UNITEDHEALTH GROUP INC - UNH US	2,48
JOHNSON & JOHNSON - JNJ US	2,19
ALPHABET INC - GOOGL US	2,14
ALIBABA GROUP HOLDING LTD - BABA US	1,86
VISA INC - V US	1,81
FACEBOOK INC - FB US	1,80

### Sestava naložb po dejavnostih



TVEGANOST

1	2	3	4	5	6	7
				5		

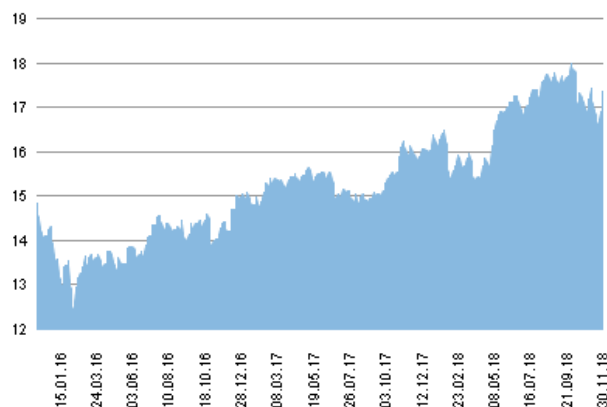
Nižje tveganje  
Potencialno nižji donosi

Višje tveganje  
Potencialno višji donosi

DATUM USTANOVITVE:	31.10.2012
GEOGRAFSKA USMERITEV:	GLOBALNI RAZVITI TRGI
NALOŽBENA POLITIKA:	DELNIŠKI PODSKLAD
VELIKOST PODSKLADA:	29,646 mio EUR
VEP (30.11.2018):	17,34 EUR
UPRAVLJAVEC PODSKLADA:	Triglav Skladi, mag. Mitja Baša

PODATKI O PODSKLADU

### Prikaz gibanja vrednosti enote premoženja v EUR



Podsklad Triglav Top Brands je v mesecu novembru pridobil 2,5 odstotka. Indeks ameriških podjetij MSCI USA je pridobil 1,3 odstotka, indeks evropskih podjetij MSCI EUROPE je izgubil 1,0 odstotka, medtem ko je indeks japonskih podjetij MSCI JAPAN pridobil 0,3 odstotka. Med ciljnim borznimi indeksi so se v tem obdobju najbolj odrezali hongkonški HSI, ki je pridobil 6,0 odstotka, indijski SENSEX, ki je pridobil 5,1 odstotka, in južnokorejski KOSPI, ki je pridobil 4,7 odstotka. Najslabše so se na drugi strani odrezali avstrijski ATX, ki je izgubil 2,7 odstotka, mehiški MEXBOL, ki je izgubil 5,8 odstotka, in norveški OBX, ki je izgubil 6,0 odstotka. Med naložbami v portfelju so največ pridobile delnice kitajskega podjetja iz sektorja informacijske tehnologije Tencent Holdings Ltd, ki so višje za 16,8 odstotka, indijskega podjetja iz sektorja energije Reliance Industries Ltd, ki so višje za 15,5 odstotka, in ameriškega podjetja iz sektorja trajnih dobrin Starbucks Corp, ki so višje za 14,1 odstotka. Največje padce so po drugi strani dosegle delnice kolumbijskega podjetja iz sektorja energije Ecopetrol SA, ki so nižje za 17,7 odstotka, ameriškega podjetja iz sektorja informacijske tehnologije Apple Inc, ki so nižje za 18,7 odstotka, in britanskega podjetja iz sektorja osnovnih dobrin British American Tobacco PLC, ki so nižje za 19,1 odstotka. Vse spremembe so izražene v evrih.

POROČILO UPRAVLJAVCA PODSKLADA

Delniški podsklad Triglav Top Brands je podsklad Krovnega sklada Triglav vzajemni skladi in ga upravlja družba Triglav Skladi, d. o. o., Slovenska 54, Ljubljana. Prospekt Krovnega sklada Triglav vzajemni skladi in Ključni podatki za vlagatelje so v slovenskem jeziku vlagateljem brezplačno na voljo na vseh vpisnih mestih družbe za upravljanje in na spletni strani [www.triglavskladi.si](http://www.triglavskladi.si). Podatki o gibanju vrednosti enot premoženja vseh podskladov Krovnega sklada Triglav vzajemni skladi so objavljeni v časopisih Finance, Delo, Dnevnik in Večer. Vrednost enote premoženja nima, zato donosi v preteklosti ne zagotavljajo donosov v prihodnosti. Provizijska politika: maksimalni vstopni stroški do 4 %, izstopni stroški pri nekaterih varčevalnih shemah do 2 %. Vstopni in izstopni stroški zmanjšujejo prikazan donos. Ocena tveganja in pričakovane donosnosti, prikazana v sintetičnem kazalniku, je izdelana na osnovi preteklih podatkov o poslovanju sklada. Podatki, ki se uporabljajo za izračun, niso nujno zanesljiv pokazatelj profila tveganja in pričakovane donosnosti v prihodnje. Glede na dejansko poslovanje sklada v prihodnosti se lahko ocena spremeni. Najnižja kategorija ne pomeni naložbe brez tveganja. Metodologija izračuna podatkov, predstavljenih v mesečnem poročilu, je vlagateljem na voljo na spletni strani družbe.

# Delniški podsklad Triglav Zdravje in farmacija

## POROČILO O POSLOVANJU PODSKLADA na dan 30.11.2018

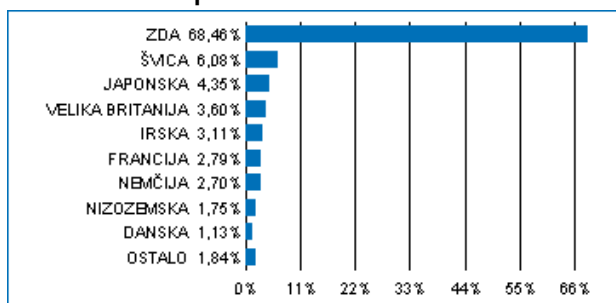
DONOSNOST

12 mesecev	36 mesecev	60 mesecev
14,23%	9,45%	65,08%

NALOŽBENA POLITIKA

Osnovni cilj sklada je doseganje visokih donosov na osnovi kapitalskih dobičkov, v manjši meri pa tudi dividend in obresti ter s tem zagotavljanje dolgoročne rasti vrednosti enote premoženja. Delež naložb v delnice iz sektorja zdravstvo, kot je določeno po mednarodni klasifikaciji GICS (Global Industry Classification Standard), ni nižji od 80 odstotkov sredstev podsklada, delež naložb v delnice in v enote premoženja oziroma delnice drugih investicijskih skladov pa skupaj predstavljajo najmanj 85 odstotkov vseh sredstev podsklada.

### Sestava naložb po državah



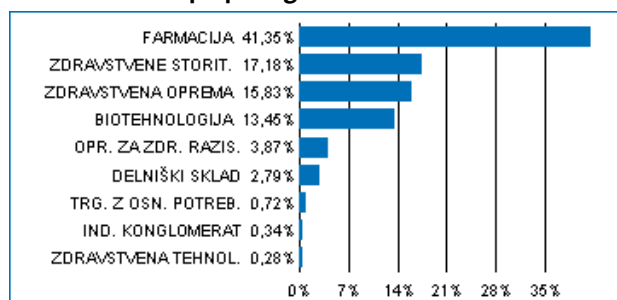
### Sestava naložb po vrstah finančnih instrumentov



### Največjih 10 naložb podsklada na dan 30.11.2018

Oznaka naložbe	%
JOHNSON & JOHNSON - JNJ US	7,35
PFIZER INC - PFE US	6,01
UNITEDHEALTH GROUP INC - UNH US	5,81
AMGEN INC - AMGN US	3,44
NOVARTIS AG-REG.SHS - NOVN SW	3,30
ABBOTT LABORATORIES - ABT US	3,14
GILEAD SCIENCES INC - GILD US	2,89
ISHARES GLOBAL HEALTHCARE ETF - IXI US	2,79
ELI LILLY & CO - LLY US	2,44
SANOFI SA - SAN FP	2,39

### Sestava naložb po panogah



TVEGANOST

1	2	3	4	5	6	7
				5		

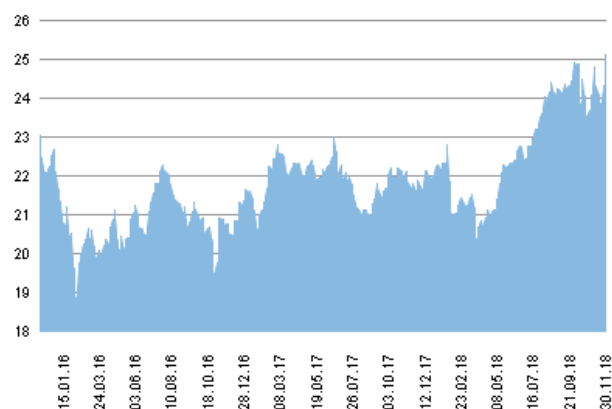
Nižje tveganje  
Potencialno nižji donosi

Višje tveganje  
Potencialno višji donosi

DATUM USTANOVITVE:	5.9.2011
GEOGRAFSKA USMERITEV:	GLOBALNI TRGI (ZDRAVSTVO)
NALOŽBENA POLITIKA:	DELNIŠKI PODSKLAD
VELIKOST PODSKLADA:	19,712 mio EUR
VEP (30.11.2018):	25,11 EUR
UPRAVLJAVEC PODSKLADA:	Triglav Skladi, Gašper Dovč, spec.

PODATKI O PODSKLADU

### Prikaz gibanja vrednosti enote premoženja v EUR



Podsklad Triglav Zdravje in farmacija je v mesecu novembru pridobil 5,9 odstotka. Indeks globalnih podjetij iz sektorja zdravstva MSCI World Health Care Index je pridobil 4,9 odstotka. Med panožnimi borznimi indeksi sta se v tem obdobju najbolje odrezala indeks biotehnoških podjetij BWBIOT MSCI World Biotechnology, ki je pridobil 6,8 odstotka, in indeks podjetij iz bioznanosti MSCI World Life Sciences Tools & Services, ki je pridobil 5,9 odstotka. Slabše sta se na drugi strani odrezala indeks farmacevtskih podjetij MSCI World Pharmaceuticals, ki je pridobil 4,3 odstotka, in indeks podjetij zdravstvene tehnologije MSCI World Health Care Technology, ki je pridobil 1,9 odstotka. Med naložbami v portfelju so največ pridobile delnice ameriškega podjetja AbbVie Inc, ki so višje za 20,7 odstotka, ameriškega podjetja Universal Health Services Inc, ki so višje za 13,1 odstotka, in britanskega podjetja Smith & Nephew PLC, ki so višje za 11,7 odstotka. Največje padce so po drugi strani dosegle delnice ameriškega podjetja Laboratory Corp of America Holdings, ki so nižje za 9,6 odstotka, nemškega podjetja Fresenius SE & Co KGaA, ki so nižje za 10,9 odstotka, in ameriškega podjetja Perrigo Co PLC, ki so nižje za 11,7 odstotka. Vse spremembe so izražene v evrih.

POROČILO UPRAVLJAVCA PODSKLADA

Delniški podsklad Triglav Zdravje in farmacija je podsklad Krovnega sklada Triglav vzajemni skladi in ga upravlja družba Triglav Skladi, d. o. o., Slovenska 54, Ljubljana. Prospekt Krovnega sklada Triglav vzajemni skladi in Ključni podatki za vlagatelje so v slovenskem jeziku vlagateljem brezplačno na voljo na vseh vpisnih mestih družbe za upravljanje in na spletni strani [www.triglavskladi.si](http://www.triglavskladi.si). Podatki o gibanju vrednosti enot premoženja vseh podskladov Krovnega sklada Triglav vzajemni skladi so objavljeni v časopisih Finance, Delo, Dnevnik in Večer. Vrednost enote premoženja nima, zato donosi v preteklosti ne zagotavljajo donosov v prihodnosti. Provizijska politika: maksimalni vstopni stroški do 4 %, izstopni stroški pri nekaterih varčevalnih shemah do 2 %. Vstopni in izstopni stroški zmanjšujejo prikazan donos. Ocena tveganja in pričakovane donosnosti, prikazana v sintetičnem kazalniku, je izdelana na osnovi preteklih podatkov o poslovanju sklada. Podatki, ki se uporabljajo za izračun, niso nujno zanesljiv pokazatelj profila tveganja in pričakovane donosnosti v prihodnje. Glede na dejansko poslovanje sklada v prihodnosti se lahko ocena spremeni. Najnižja kategorija ne pomeni naložbe brez tveganja. Metodologija izračuna podatkov, predstavljenih v mesečnem poročilu, je vlagateljem na voljo na spletni strani družbe.