

Mesečno poročilo podskladov Krovnega sklada Triglav vzajemni skladi



September 2018

WWW.TRIGLAVSKLADI.SI ((080 10 19

PODSKLADI

Triglav Azija

Triglav Balkan

Triglav EM Potrošne dobrine

Triglav Evropa

Triglav High Yield Bond

Triglav Hitro rastoča podjetja

Triglav Money Market EUR

Triglav Naravni viri

Triglav Nepremičnine

Triglav Obvezniški

Triglav Rastoči trgi

Triglav Renta

Triglav Severna Amerika

Triglav Steber Global

Triglav Svetovni razviti trgi

Triglav Top Brands

Triglav Zdravje in farmacija

Delniški podsklad Triglav Azija

POROČILO O POSLOVANJU PODSKLADA na dan 28.09.2018

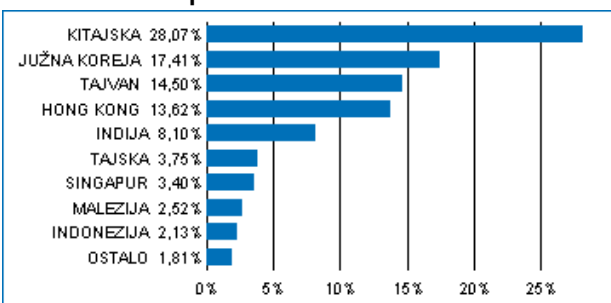
DONOSNOST

12 mesecev	36 mesecev	60 mesecev
3,63%	28,88%	39,15%

NALOŽBENA POLITIKA

Osnovni cilj delniškega podsklada Triglav Azija je doseganje visokih donosov na osnovi kapitalskih dobičkov in dividend ter s tem zagotavljanje dolgoročne rasti vrednosti enote premoženja. Naložbe podsklada so regionalno usmerjene in sicer pretežno v delnice podjetij s sedežem na enem od azijskih trgov. Omenjene naložbe skupaj predstavljajo najmanj 80 odstotkov vseh sredstev podsklada, do 10 odstotkov sredstev pa ima podsklad možnost razpršiti na druge razvite in hitro rastoče trge.

Sestava naložb po državah



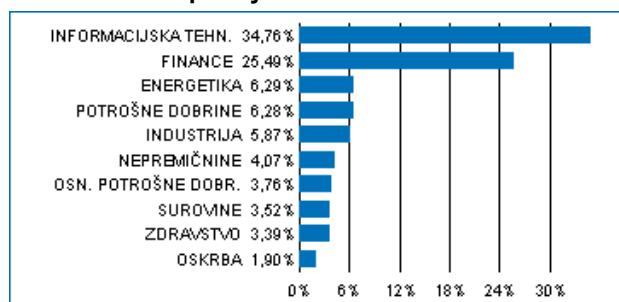
Sestava naložb po vrstah finančnih instrumentov



Največjih 10 naložb podsklada na dan 28.09.2018

Oznaka naložbe	%
TAIWAN SEMICONDUCTOR-SP ADR - 2330 TT	8,00
TENCENT HOLDINGS LTD - 700 HK	7,33
SAMSUNG ELECTRONICS CO LTD - 005930 KS	7,14
ALIBABA GROUP HOLDING LTD - BABA US	5,96
AIA GROUP LTD - 1299 HK	4,31
HDFC BANK LTD - HDB US	2,20
RELIANCE INDUSTRIES LTD - RIGD LI	2,17
CHINA CONSTRUCTION BANK CORP - 939 HK	2,05
PING AN INSURANCE GROUP CO OF - 2318 HK	1,93
BAIDU INC - BIDU US	1,84

Sestava naložb po dejavnostih



TVEGANOST

1	2	3	4	5	6	7
				5		

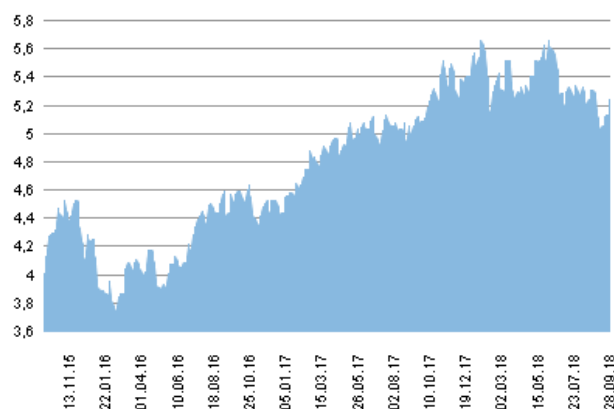
Nižje tveganje
Potencialno nižji donosi

Višje tveganje
Potencialno višji donosi

DATUM USTANOVITVE:	31.8.2006
GEOGRAFSKA USMERITEV:	AZIJA
NALOŽBENA POLITIKA:	DELNIŠKI PODSKLAD
VELIKOST PODSKLADA:	8,418 mio EUR
VEP (28.09.2018):	5,24 EUR
UPRAVLJAVEC PODSKLADA:	Triglav Skladi, Alexandr Gutirea, mag., CFA

PODATKI O PODSKLADU

Prikaz gibanja vrednosti enote premoženja v EUR



Podsklad Triglav Azija je v mesecu septembru izgubil 0,6 odstotka. Indeks azijskih podjetij MSCI AC Asia EX Japan je izgubil 1,0 odstotka. Med ciljnim borznimi indeksi so se v tem obdobju najbolj odrezali tajski MSCI Thailand, ki je pridobil 3,7 odstotka, singapurski MSCI Singapore, ki je pridobil 2,5 odstotka, in korejski MSCI Korea, ki je pridobil 1,1 odstotka. Najslabše so se na drugi strani odrezali malezijski MSCI Malaysia, ki je izgubil 1,6 odstotka, indijski MSCI India, ki je izgubil 7,2 odstotka, in filipinski MSCI Philippines, ki je izgubil 8,0 odstotka. Med naložbami v portfelju so največ pridobile delnice južnokorejskega podjetja iz sektorja zdravstva Samsung Biologics Co Ltd, ki so višje za 16,8 odstotka, kitajskega podjetja iz sektorja osnovnih dobrin China Mengniu Dairy Co Ltd, ki so višje za 16,1 odstotka, in južnokorejskega podjetja iz sektorja informacijske tehnologije NCSOFT Corp, ki so višje za 15,6 odstotka. Največje padce so po drugi strani dosegle delnice kitajskega podjetja iz sektorja trajnih dobrin JD.com, Inc., ki so nižje za 16,1 odstotka, hongkonškega podjetja iz sektorja trajnih dobrin Wynn Macau Ltd, ki so nižje za 16,8 odstotka, in kitajskega podjetja iz sektorja zdravstva Sino Biopharmaceutical Ltd, ki so nižje za 25,9 odstotka. Vse spremembe so izražene v evrih.

POROČILO UPRAVLJAVCA PODSKLADA

Delniški podsklad Triglav Azija je podsklad Krovnega sklada Triglav vzajemni skladi in ga upravlja družba Triglav Skladi, d. o. o., Slovenska 54, Ljubljana. Prospekt Krovnega sklada Triglav vzajemni skladi in ključni podatki za vlagatelje so v slovenskem jeziku vlagateljem brezplačno na voljo na vseh vpisnih mestih družbe za upravljanje in na spletni strani www.triglavskladi.si. Podatki o gibanju vrednosti enot premoženja vseh podskladov Krovnega sklada Triglav vzajemni skladi so objavljeni v časopisih Finance, Delo, Dnevnik in Večer. Vrednost enote premoženja niha, zato donosi v preteklosti ne zagotavljajo donosov v prihodnosti. Provizijska politika: maksimalni vstopni stroški do 4%, izstopni stroški pri nekaterih varčevalnih shemah do 2%. Vstopni in izstopni stroški zmanjšujejo prikazan donos. Ocena tveganja in pričakovane donosnosti, prikazana v sintetičnem kazalniku, je izdelana na osnovi preteklih podatkov o poslovanju sklada. Podatki, ki se uporabljajo za izračun, niso nujno zanesljiv pokazatelj profila tveganja in pričakovane donosnosti v prihodnje. Glede na dejansko poslovanje sklada v prihodnosti se lahko ocena spremeni. Najnižja kategorija ne pomeni naložbe brez tveganja. Metodologija izračuna podatkov, predstavljenih v mesečnem poročilu, je vlagateljem na voljo na spletni strani družbe.

Delniški podsklad Triglav Balkan

POROČILO O POSLOVANJU PODSKLADA na dan 28.09.2018

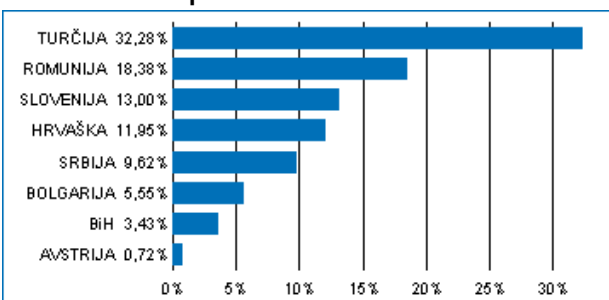
DONOSNOST

12 mesecev	36 mesecev	60 mesecev
-11,14%	2,85%	3,06%

NALOŽBENA POLITIKA

Triglav Balkan je regijski delniški podsklad z naložbeno politiko, usmerjeno na kapitalske trge balkanskih držav Slovenije, Hrvaške, Bosne in Hercegovine, Srbije, Bolgarije, Romunije, Grčije in Turčije. Skupna značilnost držav, kamor sklad usmerja svoja sredstva, je vstop oz. približevanje Evropski uniji. Močna gospodarska rast, pritek svežega domačega in tujega kapitala, tranzicijsko obdobje, nedokončane privatizacijske zgodbe in lastniška konsolidacija so dejavniki, ki pomembno vplivajo na razvoj regije.

Sestava naložb po državah



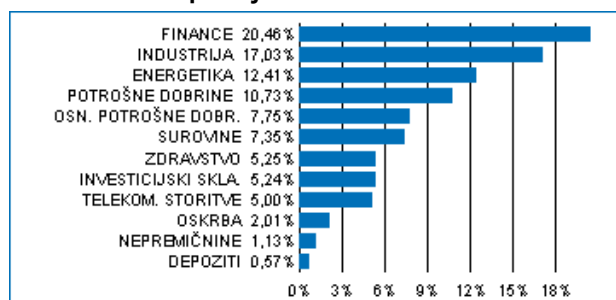
Sestava naložb po vrstah finančnih instrumentov



Največjih 10 naložb podsklada na dan 28.09.2018

Oznaka naložbe	%
KRKA D.D. NOVO MESTO - KRKG	3,98
BANCA TRANSILVANIA - TLV RO	3,96
FONDUL PROPRIETATEA SA/FUND - FP RO	3,87
OMV PETROM SA - SNP RO	3,53
EREGLI DEMIR VE CELIK FABRIKALARI TAS - EREGL TI	3,29
TUPRAS-TURKIYE PETROL RAFINE - TUPRS TI	3,18
PETROL D.D. - PETG	2,98
ROMGAZ SA - SNG RO	2,94
BIM BIRLESIK MAGAZALAR AS - BIMAS TI	2,87
TURKIYE GARANTI BANKASI - GARAN TI	2,47

Sestava naložb po dejavnostih



TVEGANOST

1	2	3	4	5	6	7
				5		

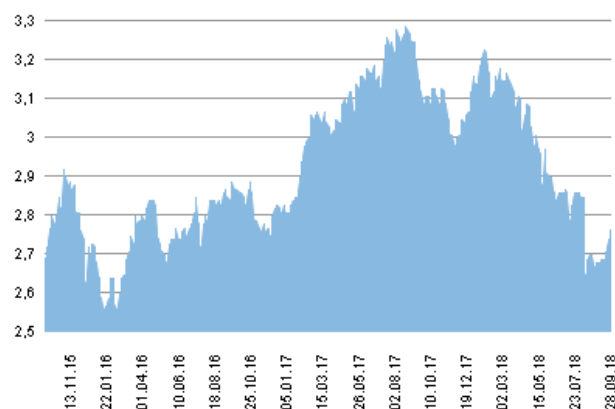
Nižje tveganje
Potencialno nižji donosi

Višje tveganje
Potencialno višji donosi

DATUM USTANOVITVE:	31.8.2006
GEOGRAFSKA USMERITEV:	BALKAN
NALOŽBENA POLITIKA:	DELNIŠKI PODSKLAD
VELIKOST PODSKLADA:	10,597 mio EUR
VEP (28.09.2018):	2,76 EUR
UPRAVLJAVEC PODSKLADA:	Triglav Skladi, mag. Matjaž Dlesk, CFA

PODATKI O PODSKLADU

Prikaz gibanja vrednosti enote premoženja v EUR



Podsklad Triglav Balkan je v mesecu septembru pridobil 3,3 odstotka. Med ciljnim borznimi indeksi so se v tem obdobju najbolj odrezali turški XU100, ki je pridobil 18,2 odstotka, bosanski BIRS, ki je pridobil 2,3 odstotka, in bosanski SASX10, ki je pridobil 1,4 odstotka. Najslabše so se na drugi strani odrezali srbski BELEX15, ki je izgubil 1,3 odstotka, hrvaški CRO, ki je izgubil 2,2 odstotka, in slovenski SBITOP, ki je izgubil 2,9 odstotka. Med naložbami v portfelju so največ pridobile delnice turške banke Turkiye Garanti Bankasi AS, ki so višje za 42,1 odstotka, turške banke Akbank Turk AS, ki so višje za 31,8 odstotka, in turškega podjetja iz sektorja osnovnih dobrin Coca-Cola Icceck AS, ki so višje za 29,6 odstotka. Največje padce so po drugi strani dosegle delnice slovenskega telekomunikacijskega operaterja Telekom Slovenije d. d., ki so nižje za 7,3 odstotka, hrvaškega ladjarja Atlantska Plovidba d.d, ki so nižje za 10,1 odstotka, in bosanskega elektroenergetskega podjetja Elektroprivreda HZHB Mostar, ki so nižje za 16,7 odstotka. Vse spremembe so izražene v evrih.

POROČILO UPRAVLJAVCA PODSKLADA

Delniški podsklad Triglav Balkan je podsklad Krovnega sklada Triglav vzajemni skladi in ga upravlja družba Triglav Skladi, d. o. o., Slovenska 54, Ljubljana. Prospekt Krovnega sklada Triglav vzajemni skladi in ključni podatki za vlagatelje so v slovenskem jeziku vlagateljem brezplačno na voljo na vseh vpisnih mestih družbe za upravljanje in na spletni strani www.triglavskladi.si. Podatki o gibanju vrednosti enot premoženja vseh podskladov Krovnega sklada Triglav vzajemni skladi so objavljeni v časopisih Finance, Delo, Dnevnik in Večer. Vrednost enote premoženja niha, zato donosi v preteklosti ne zagotavljajo donosov v prihodnosti. Provizijska politika: maksimalni vstopni stroški do 4%, izstopni stroški pri nekaterih varčevalnih shemah do 2%. Vstopni in izstopni stroški zmanjšujejo prikazan donos. Ocena tveganja in pričakovane donosnosti, prikazana v sintetičnem kazalniku, je izdelana na osnovi preteklih podatkov o poslovanju sklada. Podatki, ki se uporabljajo za izračun, niso nujno zanesljiv pokazatelj profila tveganja in pričakovane donosnosti v prihodnje. Glede na dejansko poslovanje sklada v prihodnosti se lahko ocena spremeni. Najnižja kategorija ne pomeni naložbe brez tveganja. Metodologija izračuna podatkov, predstavljenih v mesečnem poročilu, je vlagateljem na voljo na spletni strani družbe.

Delniški podsklad Triglav EM Potrošne dobrine

POROČILO O POSLOVANJU PODSKLADA na dan 28.09.2018

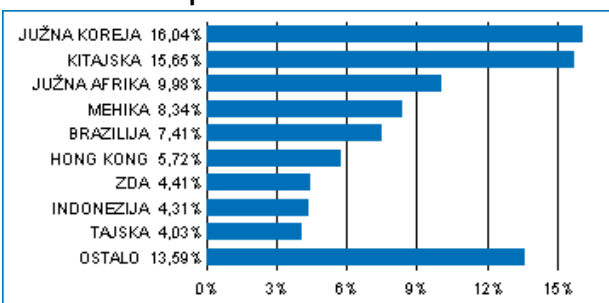
DONOSNOST

12 mesecev	36 mesecev	60 mesecev
-13,75%	-0,95%	-5,99%

NALOŽBENA POLITIKA

Delniški podsklad Triglav EM Potrošne dobrine je sektorski in regionalni delniški sklad. Sredstva nalaga regionalno, pretežno v delnice izdajateljev s sedežem v regiji rastočih trgov. Sredstva nalaga sektorsko usmerjeno, in sicer pretežno v delnice podjetij iz sektorjev osnovnih potrošnih dobrin (ang. Consumer Staples) ter ostalih potrošnih dobrin (ang. Consumer Discretionary), kot sta določena po klasifikaciji GICS (Global Industry Classification Standard). Naložbe v delnice in v enote premoženja oziroma delnice drugih investicijskih skladov skupaj predstavljajo najmanj 85 odstotkov vseh sredstev podsklada.

Sestava naložb po državah



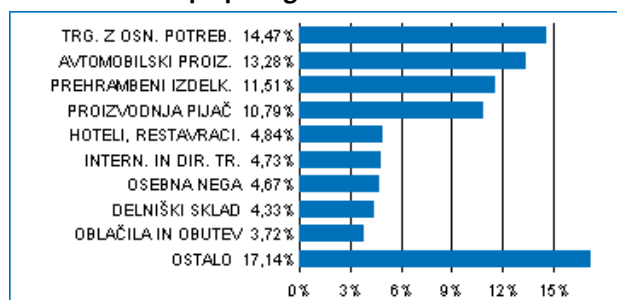
Sestava naložb po vrstah finančnih instrumentov



Največjih 10 naložb podsklada na dan 28.09.2018

Oznaka naložbe	%
MAHINDRA & MAHINDRA LTD - MHID LI	3,32
EGSHARES EMERGING MARKETS CONSUMER ETF - ECON US	3,00
WAL-MART DE MEXICO SAB DE CV - WALMEX* MM	2,94
FOMENTO ECONOMICO MEX-SP AD - FMX US	2,86
AMBEV SA - ABEV3 BZ	2,73
HYUNDAI MOTOR CO - 005380 KS	2,61
ASTRA INTERNATIONAL TBK PT - ASI II	2,46
U-PRESID CHINA - 220 HK	2,39
LG HOUSEHOLD & HEALTH CARE LTD - 051900 KS	2,03
CP ALL PCL - CPALL-R TB	2,02

Sestava naložb po panogah



TVEGANOST

1	2	3	4	5	6	7
					6	

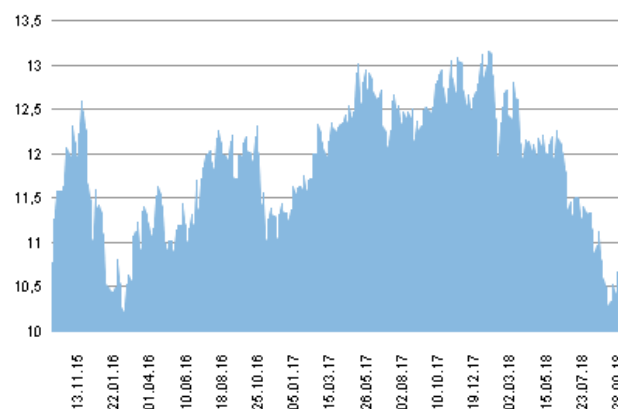
Nižje tveganje
Potencialno nižji donosi

Višje tveganje
Potencialno višji donosi

DATUM USTANOVITVE: 5.9.2011
GEOGRAFSKA USMERITEV: GLOBALNI HITRO RASTOČI TRGI (POTROŠNJA)
NALOŽBENA POLITIKA: DELNIŠKI PODSKLAD
VELIKOST PODSKLADA: 2,890 mio EUR
VEP (28.09.2018): 10,67 EUR
UPRAVLJAVEC PODSKLADA: Triglav Skladi, mag. Matjaž Dlesk, CFA

PODATKI O PODSKLADU

Prikaz gibanja vrednosti enote premoženja v EUR



Podsklad Triglav EM Potrošne dobrine je v mesecu septembru izgubil 0,8 odstotka. Indeks podjetij iz sektorja trajnih dobrin regije rastočih trgov MSCI EM/CONS DISCR je izgubil 3,1 odstotka, medtem ko je indeks podjetij iz sektorja osnovnih dobrin regije rastočih trgov MSCI EM/CONSUMER STAPLES pridobil 0,5 odstotka. Med ciljnim borznimi indeksi so se v tem obdobju najbolj odrezali turški XU100, ki je pridobil 18,2 odstotka, ruski RTSI\$, ki je pridobil 9,8 odstotka, in brazilski IBOV, ki je pridobil 8,0 odstotka. Najslabše so se na drugi strani odrezali poljski WIG20, ki je izgubil 1,9 odstotka, indijski SENSEX, ki je izgubil 6,3 odstotka, in filipinski PCOMP, ki je izgubil 7,9 odstotka. Med naložbami v portfelju so največ pridobile delnice turškega trgovca BIM Birlesik Magazalar AS, ki so višje za 22,2 odstotka, kitajskega proizvajalca električnih motornih vozil BYD Co Ltd, ki so višje za 21,6 odstotka, in brazilskega izobraževalnega podjetja Kroton Educacional SA, ki so višje za 16,5 odstotka. Največje padce so po drugi strani dosegle delnice kitajskega izobraževalnega podjetja TAL Education Group, ki so nižje za 12,6 odstotka, kitajske spletne prodajalne JD.com Inc., ki so nižje za 16,1 odstotka, in indijskega proizvajalca motornih vozil Tata Motors Ltd, ki so nižje za 16,7 odstotka. Vse spremembe so izražene v evrih.

POROČILO UPRAVLJAVCA PODSKLADA

Delniški podsklad Triglav EM Potrošne dobrine je podsklad Krovnega sklada Triglav vzajemni skladi in ga upravlja družba Triglav Skladi, d. o. o., Slovenska 54, Ljubljana. Perspekt Krovnega sklada Triglav vzajemni skladi in ključni podatki za vlagatelje so v slovenskem jeziku vlagateljem brezplačno na voljo na vseh vpisnih mestih družbe za upravljanje in na spletni strani www.triglavskladi.si. Podatki o gibanju vrednosti enot premoženja vseh podskladov Krovnega sklada Triglav vzajemni skladi so objavljeni v časopisih Finance, Delo, Dnevnik in Večer. Vrednost enote premoženja niha, zato donosi v preteklosti ne zagotavljajo donosov v prihodnosti. Provizijska politika: maksimalni vstopni stroški do 4 %, izstopni stroški pri nekaterih varčevalnih shemah do 2 %. Vstopni in izstopni stroški zmanjšujejo prikazan donos. Ocena tveganja in pričakovane donosnosti, prikazana v sintetičnem kazalniku, je izdelana na osnovi preteklih podatkov o poslovanju sklada. Podatki, ki se uporabljajo za izračun, niso nujno zanesljiv pokazatelj profila tveganja in pričakovane donosnosti v prihodnje. Glede na dejansko poslovanje sklada v prihodnosti se lahko ocena spremeni. Najnižja kategorija ne pomeni naložbe brez tveganja. Metodologija izračuna podatkov, predstavljenih v mesečnem poročilu, je vlagateljem na voljo na spletni strani družbe.

Delniški podsklad Triglav Evropa

POROČILO O POSLOVANJU PODSKLADA na dan 28.09.2018

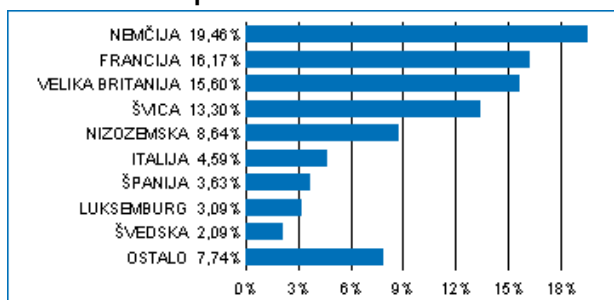
DONOSNOST

12 mesecev	36 mesecev	60 mesecev
-1,42%	9,03%	31,75%

NALOŽBENA POLITIKA

Triglav Evropa je regionalni delniški sklad. Naložbe podsklada so pretežno usmerjene v delnice evropskih izdajateljev s pozitivno dolgoročno perspektivo poslovanja. Naložbe v delnice podjetij in v enote delniških ciljnih skladov skupaj predstavljajo najmanj 85 odstotkov vseh sredstev podsklada.

Sestava naložb po državah



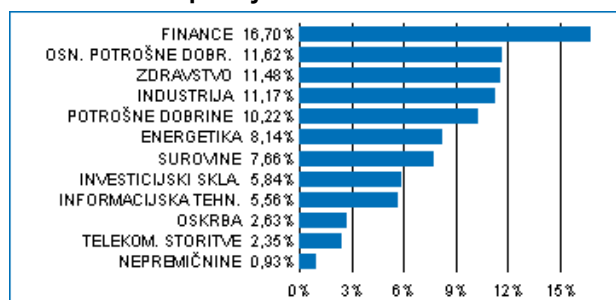
Sestava naložb po vrstah finančnih instrumentov



Največjih 10 naložb podsklada na dan 28.09.2018

Oznaka naložbe	%
ISHARES STOXX EUROPE 600 UCITS - SXXPIEX GY	3,17
NOVARTIS AG-REG.SHS - NOVN SW	2,78
NESTLE SA - NESN SW	2,76
XTRACKERS MSCI EUROPE SMALL CAP UCITS ETF - XXSC GY	2,67
ROYAL DUTCH SHELL PLC-A SHS - RDSA LN	2,45
UNILEVER NV - UNA NA	1,87
SIEMENS AG - SIE GY	1,85
AIRBUS SE - AIR FP	1,73
ALLIANZ AG - ALV GY	1,68
ADIDAS-SALOMON AG - ADS GY	1,65

Sestava naložb po dejavnostih



TVEGANOST

1	2	3	4	5	6	7
				5		

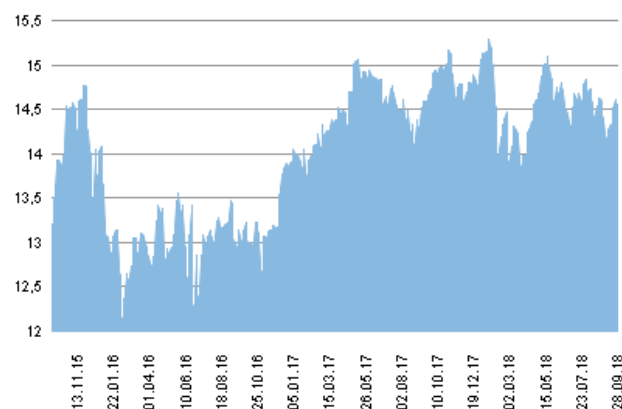
Nižje tveganje
Potencialno nižji donosi

Višje tveganje
Potencialno višji donosi

DATUM USTANOVITVE:	22.12.2005
GEOGRAFSKA USMERITEV:	EVROPA
NALOŽBENA POLITIKA:	DELNIŠKI PODSKLAD
VELIKOST PODSKLADA:	34,601 mio EUR
VEP (28.09.2018):	14,56 EUR
UPRAVLJAVEC PODSKLADA:	Triglav Skladi, Sašo Ivanovič, univ. dipl. ekon.

PODATKI O PODSKLADU

Prikaz gibanja vrednosti enote premoženja v EUR



Podsklad Triglav Evropa je v mesecu septembru pridobil 0,6 odstotka. Evropski delniški indeks MSCI Europe je pridobil 0,4 odstotka. Med ciljnim borznimi indeksi so se v tem obdobju najbolj odrezali norveški OBX, ki je pridobil 6,4 odstotka, švedski OMX, ki je pridobil 3,3 odstotka, in britanski FTSE, ki je pridobil 2,2 odstotka. Najslabše so se na drugi strani odrezali nizozemski AEX, ki je izgubil 1,6 odstotka, irski ISEQ, ki je izgubil 3,7 odstotka, in danski KFX, ki je izgubil 4,2 odstotka. Med naložbami v portfelju so največ pridobile delnice britanskega podjetja iz sektorja surovin Anglo American PLC, ki so višje za 13,0 odstotka, britanskega podjetja iz sektorja energetike BP PLC, ki so višje za 8,9 odstotka, in norveškega podjetja iz sektorja energetike Subsea 7 SA, ki so višje za 8,3 odstotka. Največje padce so po drugi strani dosegle delnice nemškega podjetja iz sektorja informacijske tehnologije Infineon Technologies AG, ki so nižje za 10,7 odstotka, danskega podjetja iz sektorja financ Danske Bank A/S, ki so prav tako nižje za 10,7 odstotka, in nemškega podjetja iz sektorja trajnih dobrin Zalando SE, ki so nižje za 26,1 odstotka. Vse spremembe so izražene v evrih.

POROČILO UPRAVLJAVCA PODSKLADA

Delniški podsklad Triglav Evropa je podsklad Krovnega sklada Triglav vzajemni skladi in ga upravlja družba Triglav Skladi, d. o. o., Slovenska 54, Ljubljana. Prospekt Krovnega sklada Triglav vzajemni skladi in ključni podatki za vlagatelje so v slovenskem jeziku vlagateljem brezplačno na voljo na vseh vpisnih mestih družbe za upravljanje in na spletni strani www.triglavskladi.si. Podatki o gibanju vrednosti enot premoženja vseh podskladov Krovnega sklada Triglav vzajemni skladi so objavljeni v časopisih Finance, Delo, Dnevnik in Večer. Vrednost enote premoženja niha, zato donosi v preteklosti ne zagotavljajo donosov v prihodnosti. Provizijska politika: maksimalni vstopni stroški do 3%, izstopni stroški pri nekaterih varčevalnih shemah do 2%. Vstopni in izstopni stroški zmanjšujejo prikazan donos. Ocena tveganja in pričakovane donosnosti, prikazana v sintetičnem kazalniku, je izdelana na osnovi preteklih podatkov o poslovanju sklada. Podatki, ki se uporabljajo za izračun, niso nujno zanesljiv pokazatelj profila tveganja in pričakovane donosnosti v prihodnje. Glede na dejansko poslovanje sklada v prihodnosti se lahko ocena spremeni. Najnižja kategorija ne pomeni naložbe brez tveganja. Metodologija izračuna podatkov, predstavljenih v mesečnem poročilu, je vlagateljem na voljo na spletni strani družbe.

Podsklad Triglav High Yield Bond

POROČILO O POSLOVANJU PODSKLADA na dan 28.09.2018

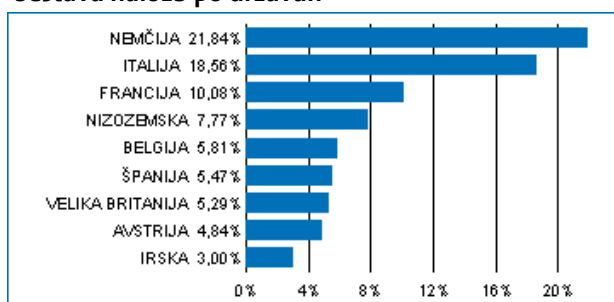
DONOSNOST

12 mesecev	36 mesecev	60 mesecev
-2,15%	7,82%	-1,81%

NALOŽBENA POLITIKA

Podsklad Triglav High Yield Bond je sklad obveznic izven naložbenega razreda. Naložbeni cilj podsklada je zagotavljati dolgoročno kapitalno rast na osnovi tekočih prihodkov od obresti dolžniških vrednostnih papirjev in kapitalnih dobičkov pri upravljanju naložb. Skupaj izpostavljenost do obveznic predstavlja najmanj 80 odstotkov sredstev sklada, pri tem je najmanj 70 odstotkov sredstev izpostavljenih do obveznic zunaj naložbenega razreda.

Sestava naložb po državah



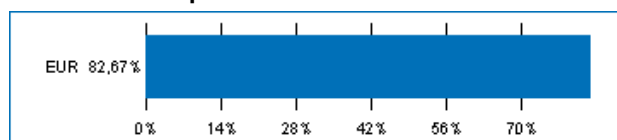
Sestava naložb po vrstah finančnih instrumentov



Največjih 10 naložb podsklada na dan 28.09.2018

Oznaka naložbe	%
BARRY CALLEBAUT SVCS NV - BARY 5 3/8 06/15/21	5,81
MEDIOBANCA SPA - BACRED 5 11/15/20	5,56
OTE PLC - HTOGA 3 1/2 07/09/20	5,29
K+S AG - SDFGR 4 1/8 12/06/21	4,92
MAXEDA DIY HOLDING BV - MAXDIY 6 1/8 07/15/22	4,91
THYSSENKRUPP AG - TKAGR 3 1/8 10/25/19	4,86
WIENERBERGER AG - WIEAV 2 05/02/24	4,84
PEUGEOT SA - PEUGOT 2 03/23/24	4,81
CMF SPA - MANTEN 9 06/15/22	4,78
HORNBACH BAUMARKT AG - HBMGR 3 7/8 02/15/20	4,78

Sestava naložb po valutah



TVEGANOST

1	2	3	4	5	6	7
		3				

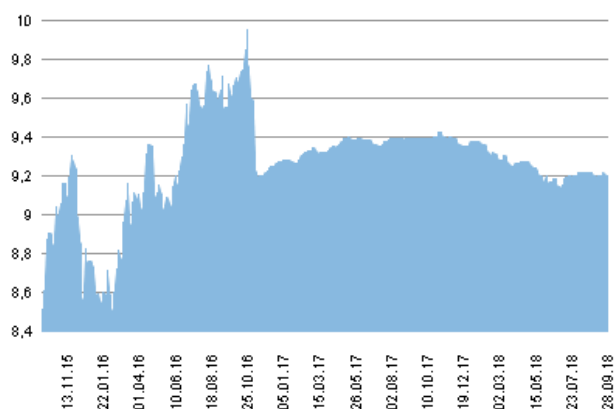
Nižje tveganje
Potencialno nižji donosi

Višje tveganje
Potencialno višji donosi

DATUM USTANOVITVE:	5.9.2011
GEOGRAFSKA USMERITEV:	SVET
NALOŽBENA POLITIKA:	OBVEZNIŠKI PODSKLAD
VELIKOST PODSKLADA:	1,993 mio EUR
VEP (28.09.2018):	9,20 EUR
UPRAVLJAVEC PODSKLADA:	Triglav Skladi, Vid Pajič, dipl. ekon.

PODATKI O PODSKLADU

Prikaz gibanja vrednosti enote premoženja v EUR



Podsklad Triglav High Yield Bond je v mesecu septembru izgubil 0,17 odstotka. Indeks obveznic izven naložbenega razreda Markit iBoxx EUR Liquid High Yield Index je pridobil 0,12 odstotka. Indeks obveznic bonitetne ocene BB je pridobil 0,64 odstotka, indeks obveznic bonitetne ocene B je izgubil 0,07 odstotka, indeks obveznic bonitetne ocene CCC je izgubil 1,95 odstotka, indeks obveznic bonitetne ocene CC je nižje za 0,00 odstotka. Med naložbami v portfelju so se tokrat najbolj odrezale italijanske BAMIIM 6 3/8 05/31/21, ki so višje za 1,19 odstotka, francoske COFP 5.731 11/12/18, ki so višje za 0,90 odstotka, in italijanske MANTEN 9 06/15/22, ki so višje za 0,32 odstotka. Najslabše pa so se po drugi strani odrezale nemške MEOGR 1 1/2 03/19/25, ki so nižje za 1,33 odstotka, francoske ORANOF 3 1/2 03/22/21, ki so nižje za 2,98 odstotka, in nemške NDB 6 06/29/20, ki so nižje za 3,98 odstotka. Vse spremembe so izražene v evrih.

POROČILO UPRAVLJAVCA PODSKLADA

Obvezniški podsklad Triglav High Yield Bond je podsklad Krovnega sklada Triglav vzajemni skladi in ga upravlja družba Triglav Skladi, d. o. o., Slovenska 54, Ljubljana. Perspektiv Krovnega sklada Triglav vzajemni skladi in Ključni podatki za vlagatelje so v slovenskem jeziku vlagateljem brezplačno na voljo na vseh vpisnih mestih družbe za upravljanje in na spletni strani www.triglavskladi.si. Podatki o gibanju vrednosti enot premoženja vseh podskladov Krovnega sklada Triglav vzajemni skladi so objavljeni v časopisih Finance, Delo, Dnevnik in Večer. Vrednost enote premoženja niha, zato donosi v preteklosti ne zagotavljajo donosov v prihodnosti. Provizijska politika: maksimalni vstopni stroški do 2 %, izstopni stroški pri nekaterih varčevalnih shemah do 1,5 %. Vstopni in izstopni stroški zmanjšujejo prikazan donos. Ocena tveganja in pričakovane donosnosti, prikazana v sintetičnem kazalniku, je izdelana na osnovi preteklih podatkov o poslovanju sklada. Podatki, ki se uporabljajo za izračun, niso nujno zanesljiv pokazatelj profila tveganja in pričakovane donosnosti v prihodnje. Glede na dejansko poslovanje sklada v prihodnosti se lahko ocena spremeni. Najnižja kategorija ne pomeni naložbe brez tveganja. Metodologija izračuna podatkov, predstavljenih v mesečnem poročilu, je vlagateljem na voljo na spletni strani družbe.

Delniški podsklad Triglav Hitro rastoča podjetja

POROČILO O POSLOVANJU PODSKLADA na dan 28.09.2018

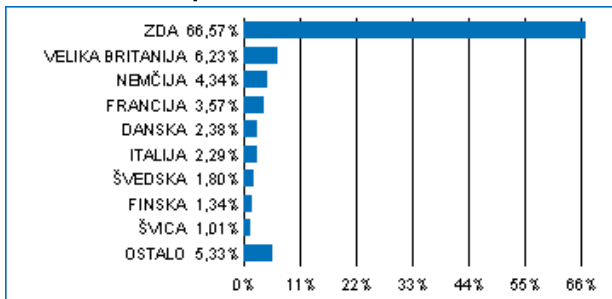
DONOSNOST

12 mesecev	36 mesecev	60 mesecev
14,57%	43,92%	76,86%

NALOŽBENA POLITIKA

Triglav Hitro rastoča podjetja je specializiran delniški podsklad, ki svoja sredstva vlaga globalno, v manjša podjetja (do največ 8 milijard evrov tržne kapitalizacije), ki imajo veliko potencialno rast, posledično visoko stopnjo rasti dobička ter nadpovprečno pričakovano donosnost. Naložbe v delnice in v enote investicijskih skladov skupaj predstavljajo najmanj 85 odstotkov vseh sredstev podsklada. Delež naložb v podjetja z nizko tržno kapitalizacijo ni nižji od 80 odstotkov sredstev podsklada.

Sestava naložb po državah



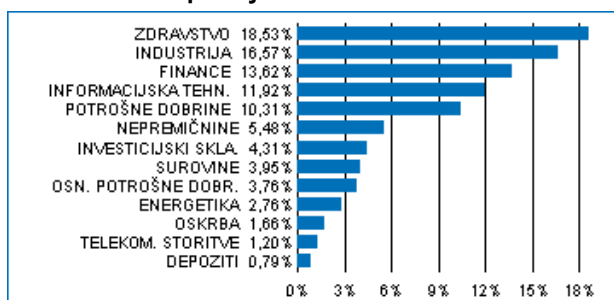
Sestava naložb po vrstah finančnih instrumentov



Največjih 10 naložb podsklada na dan 28.09.2018

Oznaka naložbe	%
ISHARES CORE S&P SMALL-CAP ETF - IJR US	4,31
HAEMONETICS CORP - HAE US	2,23
TREX CO INC - TREX US	1,98
GREEN DOT CORP - GDOT US	1,90
INOGEN INC - INGN US	1,90
LIGAND PHARMACEUTICALS INC - LGND US	1,81
CACI INTERNATIONAL INC - CACI US	1,72
WOLVERINE WORLD WIDW INC - WWW US	1,66
FIRST FINANCIAL BANKSHARES INC - FFIN US	1,61
SELECTIVE INSURANCE GROUP - SIGI US	1,61

Sestava naložb po dejavnostih



TVEGANOST

1	2	3	4	5	6	7
				5		

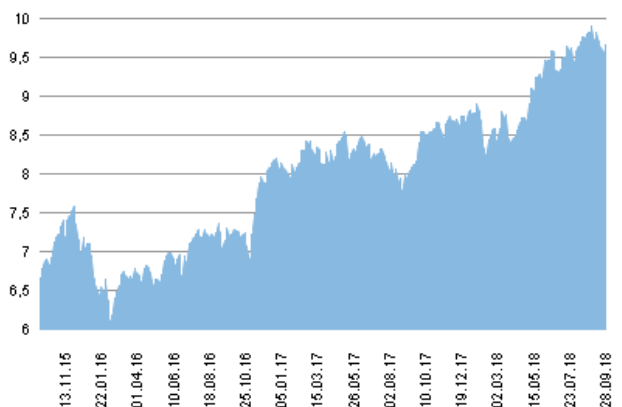
Nižje tveganje
Potencialno nižji donosi

Višje tveganje
Potencialno višji donosi

DATUM USTANOVITVE:	31.8.2006
GEOGRAFSKA USMERITEV:	SVET
NALOŽBENA POLITIKA:	DELNIŠKI PODSKLAD
VELIKOST PODSKLADA:	22,213 mio EUR
VEP (28.09.2018):	9,66 EUR
UPRAVLJAVEC PODSKLADA:	Triglav Skladi, mag. Mitja Baša

PODATKI O PODSKLADU

Prikaz gibanja vrednosti enote premoženja v EUR



Podsklad Triglav Hitro rastoča podjetja je v mesecu septembru izgubil 2,5 odstotka. Indeks malih ameriških podjetij S&P 600 SMALLCAP INDEX je izgubil 2,7 odstotka, medtem ko je indeks malih evropskih podjetij Stoxx Small 200 izgubil 1,5 odstotka. Med sektorskimi indeksi malih ameriških podjetij so se v tem obdobju najbolj odrezali indeks podjetij iz sektorja telekomunikacij, ki je pridobil 6,4 odstotka, indeks podjetij iz sektorja javne oskrbe, ki je pridobil 1,1 odstotka, in indeks podjetij iz sektorja energetike, ki je izgubil 0,1 odstotka. Najslabše so se na drugi strani odrezali indeks podjetij iz sektorja trajnih dobrin, ki je izgubil 2,8 odstotka, indeks podjetij iz sektorja financ, ki je izgubil 3,1 odstotka, in indeks podjetij iz sektorja informacijske tehnologije, ki je izgubil 5,6 odstotka. Med naložbami v portfelju so največ pridobile delnice finskega podjetja iz sektorja trajnih dobrin Amer Sports Oyj, ki so višje za 21,6 odstotka, norveškega podjetja iz sektorja energetike Aker BP ASA, ki so višje za 19,3 odstotka, in britanskega podjetja iz sektorja surovin Evraz PLC, ki so višje za 15,2 odstotka. Največje padce so po drugi strani dosegle delnice ameriškega podjetja iz sektorja industrije Korn/Ferry International, ki so nižje za 26,2 odstotka, britanskega podjetja iz sektorja financ IG Group Holdings PLC, ki so nižje za 29,1 odstotka, in britanskega podjetja iz sektorja zdravstva Dechra Pharmaceuticals PLC, ki so nižje za 29,4 odstotka. Vse spremembe so izražene v evrih.

POROČILO UPRAVLJAVCA PODSKLADA

Delniški podsklad Triglav Hitro rastoča podjetja je podsklad Krovnega sklada Triglav vzajemni skladi in ga upravlja družba Triglav Skladi, d. o. o., Slovenska 54, Ljubljana. Prospekt Krovnega sklada Triglav vzajemni skladi in ključni podatki za vlagatelje so v slovenskem jeziku vlagateljem brezplačno na voljo na vseh vpisnih mestih družbe za upravljanje in na spletni strani www.triglavskladi.si. Podatki o gibanju vrednosti enot premoženja vseh podskladov Krovnega sklada Triglav vzajemni skladi so objavljeni v časopisih Finance, Delo, Dnevnik in Večer. Vrednost enote premoženja niha, zato donosi v preteklosti ne zagotavljajo donosov v prihodnosti. Provizijska politika: maksimalni vstopni stroški do 4 %, izstopni stroški pri nekaterih varčevalnih shemah do 2 %. Vstopni in izstopni stroški zmanjšujejo prikazan donos. Ocena tveganja in pričakovane donosnosti, prikazana v sintetičnem kazalniku, je izdelana na osnovi preteklih podatkov o poslovanju sklada. Podatki, ki se uporabljajo za izračun, niso nujno zanesljivi pokazatelji profila tveganja in pričakovane donosnosti v prihodnje. Glede na dejansko poslovanje sklada v prihodnosti se lahko ocena spremeni. Najnižja kategorija ne pomeni naložbe brez tveganja. Metodologija izračuna podatkov, predstavljenih v mesečnem poročilu, je vlagateljem na voljo na spletni strani družbe.

Podsklad Triglav Money Market EUR

POROČILO O POSLOVANJU PODSKLADA na dan 28.09.2018

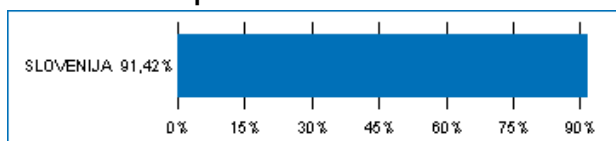
DONOSNOST

12 mesecev	36 mesecev	60 mesecev
-0,12%	-0,24%	1,07%

NALOŽBENA POLITIKA

Podsklad Triglav Money Market EUR je sklad denarnega trga. Sredstva nalaga v prvovrstne, visoko likvidne instrumente denarnega trga, denarne depozite v evro valuti in ciljne sklade denarnega trga s podobno naložbeno politiko. Osnovni naložbeni cilj podsklada je zagotavljati enakomerno dolgoročno rast vrednosti sredstev ob visoki varnosti oziroma nizkem tveganju naložb ter visoki stopnji likvidnosti, s posebnim poudarkom na zaščiti glavnice.

Sestava naložb po državah



Sestava naložb po vrstah finančnih instrumentov



Največjih 10 naložb podsklada na dan 28.09.2018

Oznaka naložbe	%
DEPOZIT BKS BANK AG	17,26
DEPOZIT NOVA LJUBLJANSKA BANKA D.D.	13,02
SII - SLOVENSKA INDUSTRIJA JEKLA, D.D. - SIK04	6,50
GEN-I D.O.O. - GEN07	6,46
DEPOZIT ADDIKO BANK D.D.	5,86
DEPOZIT BANKA SPARKASSE D.D.	4,75
DEPOZIT ABANKA D.D.	3,26
DEPOZIT GORENJSKA BANKA D.D.	0,72
DEPOZIT GORENJSKA BANKA D.D.	0,65
DEPOZIT BANKA SPARKASSE D.D.	0,59

SESTAVA NALOŽB

TVEGANOST

1	2	3	4	5	6	7
---	---	---	---	---	---	---

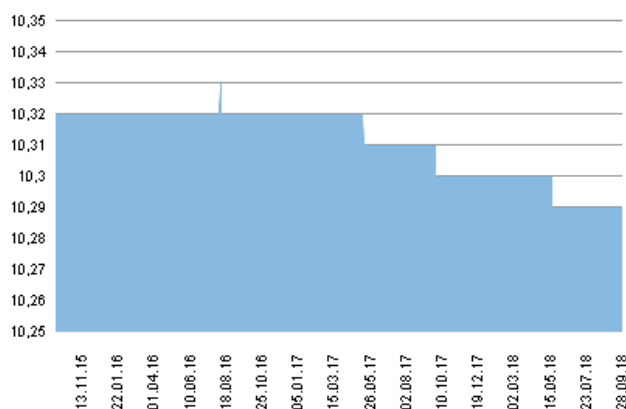
Nižje tveganje
Potencialno nižji donosi

Višje tveganje
Potencialno višji donosi

DATUM USTANOVITVE:	31.10.2012
GEOGRAFSKA USMERITEV:	EVRO OBMOČJE
NALOŽBENA POLITIKA:	SKLAD DENARNEGA TRGA
VELIKOST PODSKLADA:	15,357 mio EUR
VEP (28.09.2018):	10,29 EUR
UPRAVLJAVEC PODSKLADA:	Triglav Skladi, Vid Pajič, dipl. ekon.

PODATKI O PODSKLADU

Prikaz gibanja vrednosti enote premoženja v EUR



Podsklad Triglav Money Market EUR je v mesecu septembru izgubil 0,01 odstotka. Gibanje medbančne obrestne mere enomesečni EURIBOR je bilo negativno, saj se je njena vrednost znižala za 0,002 odstotne točke. Trimesečni EURIBOR je višje za 0,001 odstotne točke, šestmesečni EURIBOR je ostal na ravni prejšnjega meseca, medtem ko je enoletni EURIBOR višje za 0,007 odstotne točke. V primerjavi s istim obdobjem lani je enomesečni EURIBOR višje za 0,001 odstotne točke, trimesečni EURIBOR je višje za 0,011 odstotne točke, šestmesečni EURIBOR je višje za 0,005 odstotne točke in enoletni EURIBOR je višje za 0,013 odstotne točke. Omenjene obrestne mere znašajo -0,371 %, -0,318 %, -0,268 % in -0,159 %. Nemške šestmesečne zakladne menice kotirajo pri donosnosti do dospelja -0,626 %, francoske pri -0,579 %, italijanske pri 0,310 %, nizozemske pri -0,620 %, norveške pri 0,750 % in švedske pri -0,650 %. Donosnost francoskih šestmesečnih zakladnih menic je višja za 0,030 odstotne točke, donosnost nizozemskih je višja za 0,010 odstotne točke, donosnost nemških je višja za 0,008 odstotne točke, medtem ko je donosnost italijanskih nižja za 0,204 odstotne točke.

POROČILO UPRAVLJAVCA PODSKLADA

Sklad denarnega trga Triglav Money Market EUR je podsklad Krovnega sklada Triglav vzajemni skladi in ga upravlja družba Triglav Skladi, d. o. o., Slovenska 54, Ljubljana. Prospekt Krovnega sklada Triglav vzajemni skladi in ključni podatki za vlagatelje so v slovenskem jeziku vlagateljem brezplačno na voljo na vseh vpisnih mestih družbe za upravljanje ter na spletni strani www.triglavskladi.si. Podatki o gibanju vrednosti enote premoženja vseh podskladov Krovnega sklada Triglav vzajemni skladi so objavljeni v časopisih Finance, Delo, Dnevnik in Večer. Vrednost enote premoženja niha, zato donosi v preteklosti ne zagotavljajo donosov v prihodnosti. Provizijska politika: maksimalni vstopni stroški do 0 %, izstopni stroški pri nekaterih varčevalnih shemah do 0,5 %. Vstopni in izstopni stroški zmanjšujejo prikazan donos. Ocena tveganja in pričakovane donosnosti, prikazana v sintetičnem kazalniku, je izdelana na osnovi preteklih podatkov o poslovanju sklada. Podatki, ki se uporabljajo za izračun, niso nujno zanesljiv pokazatelj profila tveganja in pričakovane donosnosti v prihodnje. Glede na dejansko poslovanje sklada v prihodnosti se lahko ocena spremeni. Najnižja kategorija ne pomeni naložbe brez tveganja. Metodologija izračuna podatkov, predstavljenih v mesečnem poročilu, je vlagateljem na voljo na spletni strani družbe.

Delniški podsklad Triglav Naravni viri

POROČILO O POSLOVANJU PODSKLADA na dan 28.09.2018

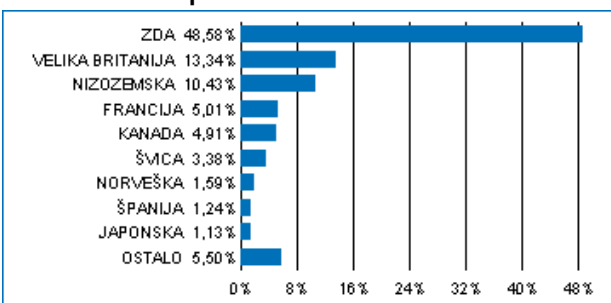
DONOSNOST

12 mesecev	36 mesecev	60 mesecev
9,48%	n.p.	n.p.

NALOŽBENA POLITIKA

Podsklad Triglav Naravni viri je sektorski delniški sklad. Sredstva nalaga pretežno v delnice podjetij iz sektorja Energetika in sektorja Surovine in predelovalna industrija ter v enote premoženja oziroma delnice investicijskih skladov, ki imajo svojo naložbeno politiko podobno naložbeni politiki podsklada. Naložbe v delnice in enote premoženja oziroma delnice investicijskih skladov skupaj predstavljajo najmanj 85 odstotkov vseh sredstev podsklada. Delež družb iz sektorjev Energetika ter Surovine in predelovalna industrija ni nižji od 80 odstotkov sredstev podsklada.

Sestava naložb po državah



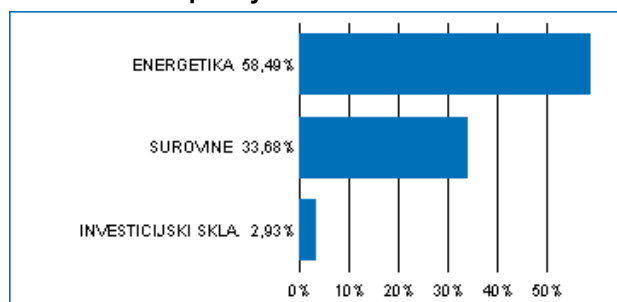
Sestava naložb po vrsti vrednostnih papirjev



Največjih 10 naložb podsklada na dan 28.09.2018

Oznaka naložbe	%
ROYAL DUTCH SHELL PLC-A SHS - RDSA NA	7,93
CHEVRON CORP - CVX US	6,59
TOTAL SA - FP FP	5,01
BP PLC - BP/ LN	4,93
CONOCOPHILLIPS - COP US	3,46
BHP BILLITON PLC - BLT LN	3,21
DOWDUPONT INC - DWDP US	3,20
EOG RESOURCES INC - EOG US	3,13
MARATHON PETROLEUM CORP - MPC US	2,80
EXXON MOBIL CORP - XOM US	2,53

Sestava naložb po dejavnostih



TVEGANOST

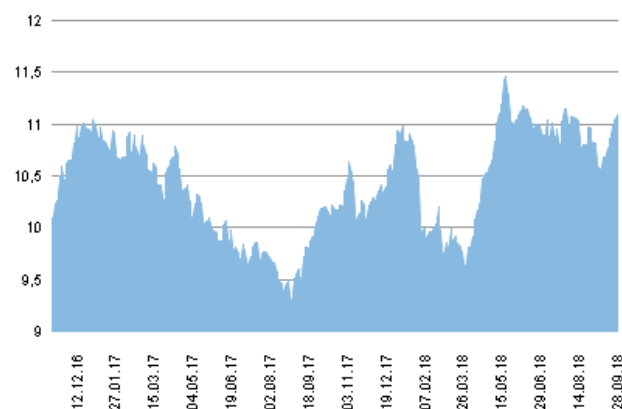
1	2	3	4	5	6	7
					6	

Nižje tveganje
Potencialno nižji donosi

Višje tveganje
Potencialno višji donosi

DATUM USTANOVITVE:	14.11.2016
GEOGRAFSKA USMERITEV:	GLOBALNI TRGI (NARAVNI VIRI)
NALOŽBENA POLITIKA:	DELNIŠKI PODSKLAD
VELIKOST PODSKLADA:	4,059 mio EUR
VEP (28.09.2018):	11,09 EUR
UPRAVLJAVEC PODSKLADA:	Triglav Skladi, Alexandr Gutirea, mag., CFA

Prikaz gibanja vrednosti enote premoženja v EUR



Podsklad Triglav Naravni viri je v mesecu septembru pridobil 2,4 odstotka. Indeks globalnih podjetij iz sektorja surovin MSCI WORLD/MATERIAL je pridobil 1,0 odstotka, medtem ko je indeks globalnih podjetij iz sektorja energetike MSCI WORLD/ENERGY pridobil 3,4 odstotka. Med posameznimi naravnimi viri so se v tem obdobju najbolj odrezali sodček severnomorske nafte Brent, ki je pridobil 7,2 odstotka, baker, ki je pridobil 6,6 odstotka, in sodček severnoameriške nafte WTI, ki je pridobil 5,6 odstotka. Najslabše so se na drugi strani odrezali zlato, ki je izgubilo 1,1 odstotka, pšenica, ki je izgubila 1,2 odstotka, in aluminij, ki je izgubil 1,9 odstotka. Med naložbami v portfelju so največ pridobile delnice brazilskega podjetja Vale SA, ki so višje za 13,2 odstotka, britanskega podjetja Anglo American PLC, ki so višje za 13,0 odstotka, in ameriškega podjetja Diamondback Energy Inc, ki so višje za 12,4 odstotka. Največje padce so po drugi strani dosegle delnice ameriškega podjetja Huntsman Corp, ki so nižje za 10,1 odstotka, ameriškega podjetja Westlake Chemical Corp, ki so nižje za 11,5 odstotka, in ameriškega podjetja Delek US Holdings Inc, ki so nižje za 21,6 odstotka. Vse spremembe so izražene v evrih.

PODATKI O PODSKLADU

POROČILO UPRAVLJAVCA PODSKLADA

Delniški podsklad Triglav Naravni viri je podsklad Krovnega sklada Triglav vzajemni skladi in ga upravlja družba Triglav Skladi, d. o. o., Slovenska 54, Ljubljana. Prospekt Krovnega sklada Triglav vzajemni skladi in ključni podatki za vlagatelje so v slovenskem jeziku vlagateljem brezplačno na voljo na vseh vpisnih mestih družbe za upravljanje in na spletni strani www.triglavskladi.si. Podatki o gibanju vrednosti enot premoženja vseh podskladov Krovnega sklada Triglav vzajemni skladi so objavljeni v časopisih Finance, Delo, Dnevnik in Večer. Vrednost enote premoženja niha, zato donosi v preteklosti ne zagotavljajo donosov v prihodnosti. Provizijska politika: maksimalni vstopni stroški do 4 %, izstopni stroški pri nekaterih varčevalnih shemah do 2 %. Vstopni in izstopni stroški zmanjšujejo prikazan donos. Ocena tveganja in pričakovane donosnosti, prikazana v sintetičnem kazalniku, je izdelana na osnovi preteklih podatkov o poslovanju sklada. Podatki, ki se uporabljajo za izračun, niso nujno zanesljiv pokazatelj profila tveganja in pričakovane donosnosti v prihodnje. Glede na dejansko poslovanje sklada v prihodnosti se lahko ocena spremeni. Najnižja kategorija ne pomeni naložbe brez tveganja. Metodologija izračuna podatkov, predstavljenih v mesečnem poročilu, je vlagateljem na voljo na spletni strani družbe.

Delniški podsklad Triglav Nepremičnine

POROČILO O POSLOVANJU PODSKLADA na dan 28.09.2018

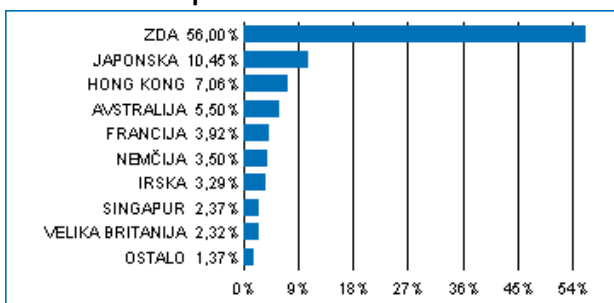
DONOSNOST

12 mesecev	36 mesecev	60 mesecev
0,92%	n.p.	n.p.

NALOŽBENA POLITIKA

Podsklad Triglav Nepremičnine je sektorski delniški sklad. Sredstva nalaga pretežno v delnice podjetij, ki sodijo v nepremičninski sektor in v enote premoženja oziroma delnice investicijskih skladov, ki imajo svojo naložbeno politiko podobno naložbeni politiki podsklada. Naložbe v delnice in enote premoženja oziroma delnice drugih investicijskih skladov skupaj predstavljajo najmanj 85 odstotkov vseh sredstev podsklada. Delež naložb iz nepremičninskega sektorja ni nižji od 80 odstotkov sredstev podsklada.

Sestava naložb po državah



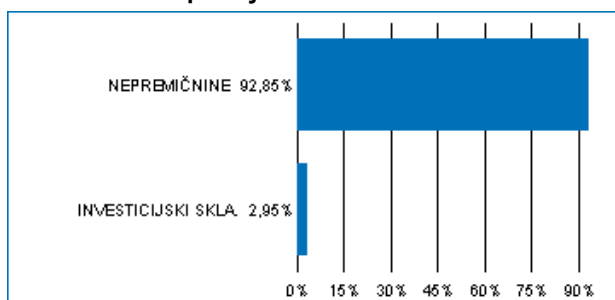
Sestava naložb po vrsti vrednostnih papirjev



Največjih 10 naložb podsklada na dan 28.09.2018

Oznaka naložbe	%
AMERICAN TOWER CORPORATION - AMT US	5,60
EQUINIX INC - EQIX US	4,68
SIMON PROPERTY GROUP INC - SPG US	3,68
DAIWA HOUSE INDUSTRY CO LTD - 1925 JP	3,67
PROLOGIS INC - PLD US	3,43
CROWN CASTLE REIT INC - CCI US	3,40
DIGITAL REALTY TRUST INC - DLR US	3,05
ISHARES EUROPEAN PROPERTY YIELD - IPRP NA	2,95
AVALONBAY COMMUNITIES INC - AVB US	2,91
EQUITY RESIDENTIAL - EQR US	2,73

Sestava naložb po dejavnostih



TVEGANOST

1	2	3	4	5	6	7
				5		

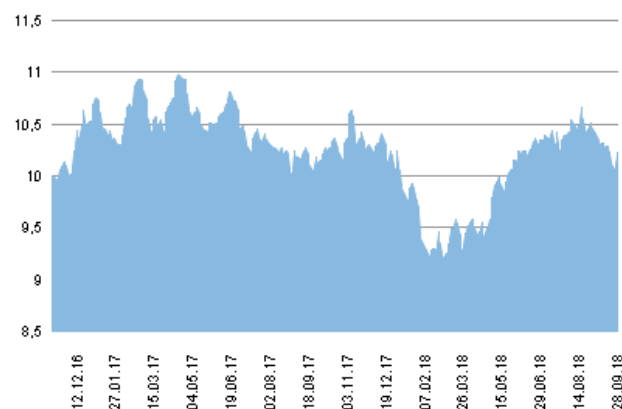
Nižje tveganje
Potencialno nižji donosi

Višje tveganje
Potencialno višji donosi

DATUM USTANOVITVE:	14.11.2016
GEOGRAFSKA USMERITEV:	GLOBALNI TRGI (NEPREMIČNINE)
NALOŽBENA POLITIKA:	DELNIŠKI PODSKLAD
VELIKOST PODSKLADA:	2,799 mio EUR
VEP (28.09.2018):	10,23 EUR
UPRAVLJAVEC PODSKLADA:	Triglav Skladi, Vid Pajič, dipl. ekon.

PODATKI O PODSKLADU

Prikaz gibanja vrednosti enote premoženja v EUR



Podsklad Triglav Nepremičnine je v mesecu septembru izgubil 2,2 odstotka. Indeks globalnih podjetij iz sektorja nepremičnin MSCI World Real Estate je izgubil 2,8 odstotka. Indeks ameriških nepremičninskih podjetij MSCI US Real Estate je izgubil 3,4 odstotka, indeks evropskih nepremičninskih podjetij MSCI Europe Real Estate Index je izgubil 3,9 odstotka, medtem ko je indeks azijskih nepremičninskih podjetij MSCI AC AP Real Estate Index izgubil 0,3 odstotka. Med naložbami v portfelju so največ pridobile delnice hongkonškega podjetja CK Asset Holdings Ltd, ki so višje za 5,2 odstotka, singapurskega podjetja Capitaland Mall Trust, ki so višje za 4,0 odstotka, in japonskega podjetja Sumitomo Realty & Development Co Ltd, ki so višje za 3,5 odstotka. Največje padce so po drugi strani dosegle delnice ameriškega podjetja CBRE Group Inc., ki so nižje za 9,8 odstotka, ameriškega podjetja National Storage Affiliates Trust, ki so nižje za 10,4 odstotka, in japonskega podjetja Daito Trust Construction Co Ltd, ki so nižje za 14,3 odstotka. Vse spremembe so izražene v evrih.

POROČILO UPRAVLJAVCA PODSKLADA

Delniški podsklad Triglav Nepremičnine je podsklad Krovnega sklada Triglav vzajemni skladi in ga upravlja družba Triglav Skladi, d. o. o., Slovenska 54, Ljubljana. Prospekt Krovnega sklada Triglav vzajemni skladi in Ključni podatki za vlagatelje so v slovenskem jeziku vlagateljem brezplačno na voljo na vseh vpisnih mestih družbe za upravljanje ter na spletni strani www.triglavskladi.si. Podatki o gibanju vrednosti enote premoženja vseh podskladov Krovnega sklada Triglav vzajemni skladi so objavljeni v časopisih Finance, Delo, Dnevnik in Večer. Vrednost enote premoženja niha, zato donosi v preteklosti ne zagotavljajo donosov v prihodnosti. Provizijska politika: maksimalni vstopni stroški do 4 %, izstopni stroški pri nekaterih varčevalnih shemah do 2 %. Vstopni in izstopni stroški zmanjšujejo prikazan donos. Ocena tveganja in pričakovane donosnosti, prikazana v sintetičnem kazalniku, je izdelana na osnovi preteklih podatkov o poslovanju sklada. Podatki, ki se uporabljajo za izračun, niso nujno zanesljiv pokazatelj profila tveganja in pričakovane donosnosti v prihodnje. Glede na dejansko poslovanje sklada v prihodnosti se lahko ocena spremeni. Najnižja kategorija ne pomeni naložbe brez tveganja. Metodologija izračuna podatkov, predstavljenih v mesečnem poročilu, je vlagateljem na voljo na spletni strani družbe.

Podsklad Triglav Obvezniški

POROČILO O POSLOVANJU PODSKLADA na dan 28.09.2018

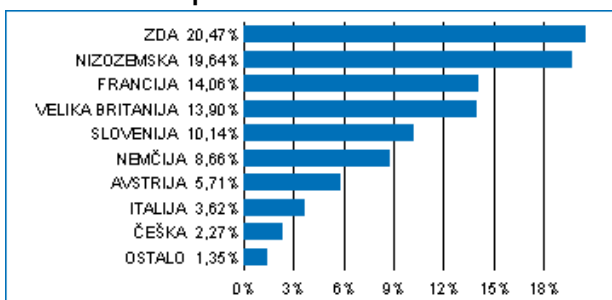
DONOSNOST

12 mesecev	36 mesecev	60 mesecev
-1,05%	1,51%	8,55%

NALOŽBENA POLITIKA

Večino zbranih sredstev podsklad nalaga v domače in tuje obveznice z visoko bonitetno oceno ter instrumente denarnega trga (zakladne menice, komercialni zapisi, depoziti). Opredeljena naložbena politika podsklada predstavlja vlagatelju varno naložbo s stabilnimi donosi, ki so odvisni od splošnih tržnih gibanj na slovenskem in evropskem finančnem trgu.

Sestava naložb po državah



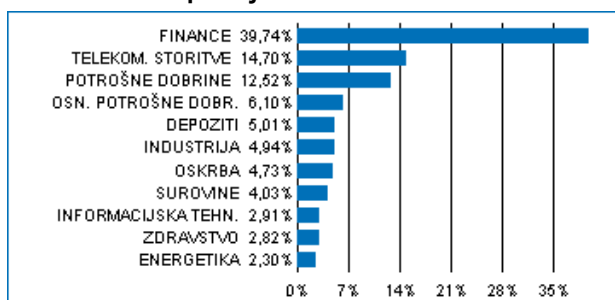
Sestava naložb po vrstah finančnih instrumentov



Največjih 10 naložb podsklada na dan 28.09.2018

Oznaka naložbe	%
CREDIT AGRICOLE SA - ACAFP 2 5/8 03/17/27	5,50
JPMORGAN CHASE & CO - JPM 2 5/8 04/23/21	4,91
MORGAN STANLEY - MS 2 3/8 03/31/21	4,87
BARCLAYS PLC - BACR 1 7/8 03/23/21	4,76
TELEKOM FINANZMANAGEMENT - TKA AV 3 1/2 07/04/23	4,16
COOPERATIVE RABOBANK U.A. - RABOBK 4 01/11/22	3,93
SKY PLC - SKYLN 1 7/8 11/24/23	3,89
GOLDMAN SACHS GROUP INC - GS 1 3/8 05/15/24	3,70
BNP PARIBAS - BNP 2 7/8 09/26/23	3,54
COMMERZBANK AG - CMZB 0 1/2 09/13/23	3,53

Sestava naložb po dejavnostih



TVEGANOST

1	2	3	4	5	6	7
---	---	---	---	---	---	---

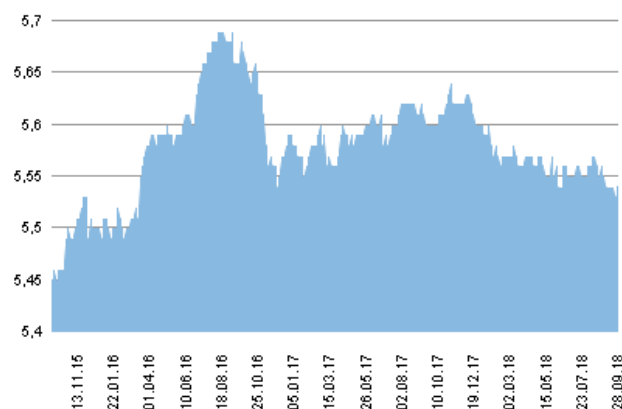
Nižje tveganje
Potencialno nižji donosi

Višje tveganje
Potencialno višji donosi

DATUM USTANOVITVE: 27.10.2004
GEOGRAFSKA USMERITEV: SVET
NALOŽBENA POLITIKA: OBVEZNIŠKI PODSKLAD
VELIKOST PODSKLADA: 21,937 mio EUR
VEP (28.09.2018): 5,54 EUR
UPRAVLJAVEC PODSKLADA: Triglav Skladi, Vid Pajič, dipl. ekon.

PODATKI O PODSKLADU

Prikaz gibanja vrednosti enote premoženja v EUR



Podsklad Triglav Obvezniški je v mesecu septembru izgubil 0,30 odstotka. Indeks državnih obveznic iBoxx Euro Sovereigns je izgubil 0,13 odstotka, medtem ko je indeks podjetniških obveznic iBoxx Liquid Corporates izgubil 0,37 odstotka. Med državnimi obveznicami so se v tem obdobju najbolj odrezale italijanske, ki so pridobile 1,72 odstotka, španske, ki so izgubile 0,06 odstotka, in irske, ki so izgubile 0,69 odstotka. Najslabše so se na drugi strani odrezale nemške, ki so izgubile 0,87 odstotka, nizozemske, ki so izgubile 0,90 odstotka, in slovenske, ki so izgubile 0,92 odstotka. Med naložbami v portfelju so se tokrat najbolj odrezale francoske ACAFP 2 5/8 03/17/27, ki so višje za 0,31 odstotka, nemške VW 0 3/4 08/11/20, ki so nižje za 0,03 odstotka, in nizozemske BMW 1 5/8 07/17/19, ki so nižje za 0,13 odstotka. Najslabše pa so se po drugi strani odrezale avstrijske TKA AV 3 1/2 07/04/23, ki so nižje za 0,80 odstotka, ameriške AAPL 1 5/8 11/10/26, ki so nižje za 1,11 odstotka, in ameriške PX 1 5/8 12/01/25, ki so nižje za 1,20 odstotka. Vse spremembe so izražene v evrih.

POROČILO UPRAVLJAVCA PODSKLADA

Obvezniški podsklad Triglav Obvezniški je podsklad Krovnega sklada Triglav vzajemni skladi in ga upravlja družba Triglav Skladi, d. o. o., Slovenska 54, Ljubljana. Prospekt Krovnega sklada Triglav vzajemni skladi in Ključni podatki za vlagatelje so v slovenskem jeziku vlagateljem brezplačno na voljo na vseh vpisnih mestih družbe za upravljanje in na spletni strani www.triglavskladi.si. Podatki o gibanju vrednosti enot premoženja vseh podskladov Krovnega sklada Triglav vzajemni skladi so objavljeni v časopisih Finance, Delo, Dnevnik in Večer. Vrednost enote premoženja nima, zato donosi v preteklosti ne zagotavljajo donosov v prihodnosti. Provizijska politika: maksimalni vstopni stroški do 2 %, izstopni stroški pri nekaterih varčevalnih shemah do 1,5 %. Vstopni in izstopni stroški zmanjšujejo prikazan donos. Ocena tveganja in pričakovane donosnosti, prikazana v sintetičnem kazalniku, je izdelana na osnovi preteklih podatkov o poslovanju sklada. Podatki, ki se uporabljajo za izračun, niso nujno zanesljiv pokazatelj profila tveganja in pričakovane donosnosti v prihodnje. Glede na dejansko poslovanje sklada v prihodnosti se lahko ocena spremeni. Najnižja kategorija ne pomeni naložbe brez tveganja. Metodologija izračuna podatkov, predstavljenih v mesečnem poročilu, je vlagateljem na voljo na spletni strani družbe.

Delniški podsklad Triglav Rastoči trgi

POROČILO O POSLOVANJU PODSKLADA na dan 28.09.2018

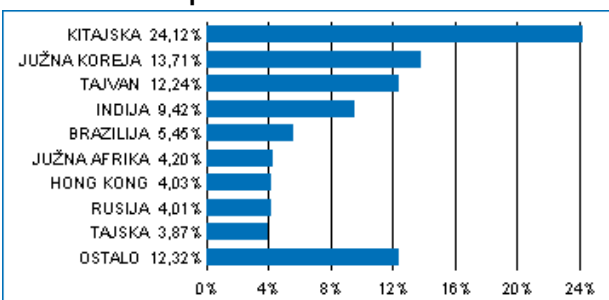
DONOSNOST

12 mesecev	36 mesecev	60 mesecev
-0,36%	26,09%	21,45%

NALOŽBENA POLITIKA

Triglav Rastoči trgi je globalni delniški podsklad. Osnovni cilj podsklada je doseganje visokih donosov na osnovi kapitalskih dobičkov in dividend z naložbami pretežno v delnice podjetij na hitro rastočih svetovnih trgih Latinske Amerike, Afrike, Azije in Vzhodne Evrope. Delnice in enote investicijskih skladov skupaj predstavljajo najmanj 85 odstotkov sredstev podsklada.

Sestava naložb po državah



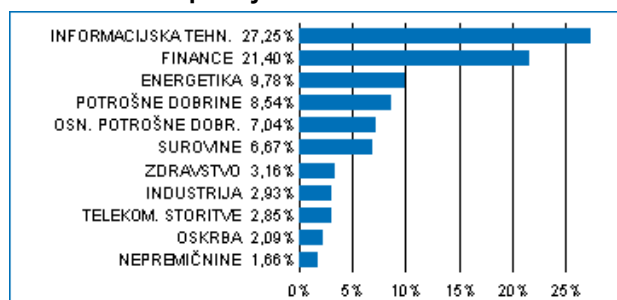
Sestava naložb po vrstah finančnih instrumentov



Največjih 10 naložb podsklada na dan 28.09.2018

Oznaka naložbe	%
SAMSUNG ELECTRONICS CO LTD - 005930 KS	5,47
TENCENT HOLDINGS LTD - 700 HK	5,42
ALIBABA GROUP HOLDING LTD - BABA US	4,55
TAIWAN SEMICONDUCTOR-SP ADR - 2330 TT	4,09
NASPERS LTD - NPN SJ	2,64
INFOSYS LIMITED - INFY US	1,88
RELIANCE INDUSTRIES LTD - RIGD LI	1,88
CHINA CONSTRUCTION BANK CORP - 939 HK	1,79
HDFC BANK LTD - HDB US	1,65
BAIDU INC - BIDU US	1,57

Sestava naložb po dejavnostih



TVEGANOST

1	2	3	4	5	6	7
					6	

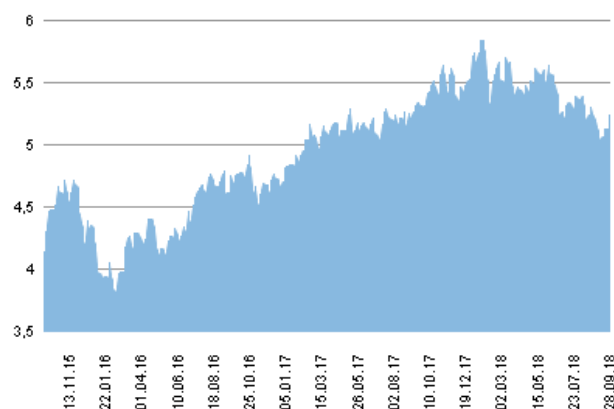
Nižje tveganje
Potencialno nižji donosi

Višje tveganje
Potencialno višji donosi

DATUM USTANOVITVE:	18.5.2006
GEOGRAFSKA USMERITEV:	GLOBALNI HITRO RASTOČI TRGI
NALOŽBENA POLITIKA:	DELNIŠKI PODSKLAD
VELIKOST PODSKLADA:	38,669 mio EUR
VEP (28.09.2018):	5,24 EUR
UPRAVLJAVEC PODSKLADA:	Triglav Skladi, mag. Matjaž Dlesk, CFA

PODATKI O PODSKLADU

Prikaz gibanja vrednosti enote premoženja v EUR



Podsklad Triglav Rastoči trgi je v mesecu septembru pridobil 0,3 odstotka. Indeks regije rastočih trgov MSCI EM je izgubil 0,1 odstotka. Med ciljnim borznimi indeksi so se v tem obdobju najbolj odrezali turški XU100, ki je pridobil 18,2 odstotka, ruski RTSI\$, ki je pridobil 9,8 odstotka, in brazilski IBOX, ki je pridobil 8,0 odstotka. Najslabše so se na drugi strani odrezali poljski WIG20, ki je izgubil 1,9 odstotka, indijski SENSEX, ki je izgubil 6,3 odstotka, in filipinski PCOMP, ki je izgubil 7,9 odstotka. Med naložbami v portfelju so največ pridobile delnice kolumbijskega naftnega podjetja Ecopetrol SA, ki so višje za 19,9 odstotka, južnokorejskega podjetja iz sektorja telekomunikacij LG Uplus Corp, ki so višje za 18,0 odstotka, in ruske banke Sberbank of Russia, ki so višje za 17,6 odstotka. Največje padce so po drugi strani dosegle delnice tajvanskega podjetja iz sektorja informacijske tehnologije Largan Precision Co Ltd, ki so nižje za 21,8 odstotka in kitajskega podjetja iz sektorja zdravstva Sino Biopharmaceutical Ltd, ki so nižje za 25,9 odstotka. Vse spremembe so izražene v evrih.

POROČILO UPRAVLJAVCA PODSKLADA

Delniški podsklad Triglav Rastoči trgi je podsklad Krovnega sklada Triglav vzajemni skladi in ga upravlja družba Triglav Skladi, d. o. o., Slovenska 54, Ljubljana. Prospekt Krovnega sklada Triglav vzajemni skladi in Ključni podatki za vlagatelje so v slovenskem jeziku vlagateljem brezplačno na voljo na vseh vpisnih mestih družbe za upravljanje in na spletni strani www.triglavskladi.si. Podatki o gibanju vrednosti enot premoženja vseh podskladov Krovnega sklada Triglav vzajemni skladi so objavljeni v časopisih Finance, Delo, Dnevnik in Večer. Vrednost enote premoženja naha, zato donosi v preteklosti ne zagotavljajo donosov v prihodnosti. Provizijska politika: maksimalni vstopni stroški do 3 %, izstopni stroški pri nekaterih varčevalnih shemah do 2 %. Vstopni in izstopni stroški zmanjšujejo prikazan donos. Ocena tveganja in pričakovane donosnosti, prikazana v sintetičnem kazalniku, je izdelana na osnovi preteklih podatkov o poslovanju sklada. Podatki, ki se uporabljajo za izračun, niso nujno zanesljiv pokazatelj profila tveganja in pričakovane donosnosti v prihodnje. Glede na dejansko poslovanje sklada v prihodnosti se lahko ocena spremeni. Najnižja kategorija ne pomeni naložbe brez tveganja. Metodologija izračuna podatkov, predstavljenih v mesečnem poročilu, je vlagateljem na voljo na spletni strani družbe.

Mešani podsklad Triglav Renta

POROČILO O POSLOVANJU PODSKLADA na dan 28.09.2018

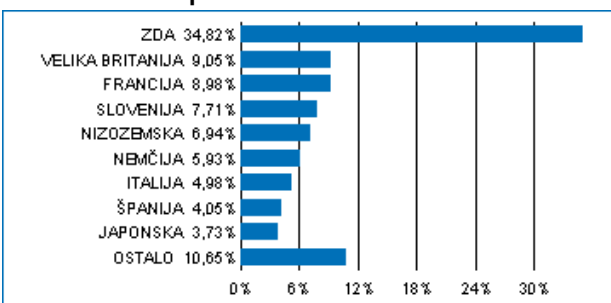
DONOSNOST

12 mesecev	36 mesecev	60 mesecev
4,38%	17,76%	35,59%

NALOŽBENA POLITIKA

Uravnotežena naložbena politika zagotavlja dolgoročno rast vloženih sredstev s poudarkom na zmanjšanju tveganj, kar omogoča široka razpršitev pretežno v delnice uspešnih svetovnih podjetij ter prvostopne podjetniške in državne obveznice. Del sredstev je naložen v kratkoročnih netveganih vrednostnih papirjih.

Sestava naložb po državah



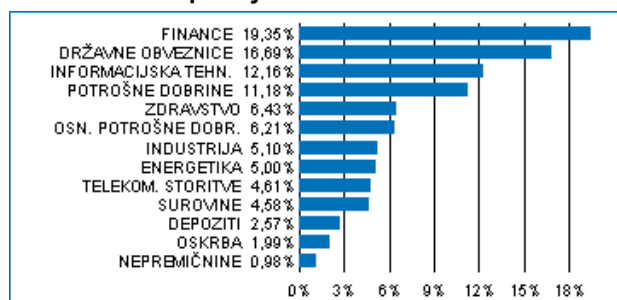
Sestava naložb po vrstah finančnih instrumentov



Največjih 10 naložb podsklada na dan 28.09.2018

Oznaka naložbe	%
BONOS Y OBLIG DEL ESTADO - SPGB 1.6 04/30/25	3,49
BUNDESREPUBLIK DEUTSCHLAND - DBR 1 08/15/24	3,07
FRANCE REPUBLIC - FRTR 0 03/25/24	2,46
BUONI POLIENNALI DEL TES - BTPS 4 3/4 09/01/21	2,07
FRANCE REPUBLIC - FRTR 5 1/2 04/25/29	1,87
APPLE COMPUTER INC - AAPL US	1,63
BUONI POLIENNALI DEL TES - BTPS 6 05/01/31	1,62
MICROSOFT CORP - MSFT US	1,48
HSBC HOLDINGS PLC - HSBC 3 06/30/25	1,36
STANDARD CHARTERED PLC - STANLN 3 1/8 11/19/24	1,36

Sestava naložb po dejavnostih



TVEGANOST

1	2	3	4	5	6	7
			4			

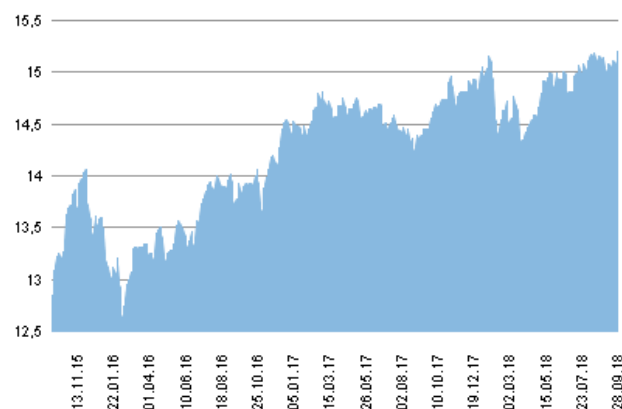
Nižje tveganje
Potencialno nižji donosi

Višje tveganje
Potencialno višji donosi

DATUM USTANOVITVE: 13.10.1999
GEOGRAFSKA USMERITEV: SVET
NALOŽBENA POLITIKA: MEŠANI PODSKLAD
VELIKOST PODSKLADA: 120,690 mio EUR
VEP (28.09.2018): 15,20 EUR
UPRAVLJAVEC PODSKLADA: Triglav Skladi, Gašper Dovč, spec.

PODATKI O PODSKLADU

Prikaz gibanja vrednosti enote premoženja v EUR



Podsklad Triglav Renta je v mesecu septembru pridobil 0,4 odstotka. Globalni delniški indeks MSCI WORLD je pridobil 1,0 odstotka, indeks državnih obveznic iBoxx je izgubil 0,13 odstotka, medtem ko je indeks podjetniških obveznic iBoxx izgubil 0,37 odstotka. Med globalnimi sektorskimi indeksi so se v tem obdobju najbolj odrezali indeksi podjetij iz sektorja energetike, ki je pridobil 3,4 odstotka, indeks podjetij iz sektorja zdravstva, ki je pridobil 2,6 odstotka, in indeks podjetij iz sektorja telekomunikacij, ki je pridobil 2,6 odstotka. Najslabše so se na drugi strani odrezali indeksi podjetij iz sektorja javne oskrbe, ki je pridobil 0,1 odstotka, indeks podjetij iz sektorja financ, ki je izgubil 0,1 odstotka, in indeks podjetij iz sektorja nepremičnin, ki je izgubil 2,0 odstotka. Med naložbami v portfelju so največ pridobile delnice ameriškega podjetja iz sektorja trajnih dobrin L Brands Inc., ki so višje za 15,4 odstotka, japonskega podjetja iz sektorja zdravstva Shionogi & Co Ltd, ki so višje za 13,1 odstotka, in brazilskega podjetja iz sektorja energetike Petroleo Brasileiro SA, ki so višje za 11,8 odstotka. Največje padce so po drugi strani dosegle delnice nemškega podjetja iz sektorja trajnih dobrin Puma SE, ki so nižje za 10,0 odstotka, britanskega podjetja iz sektorja trajnih dobrin WPP PLC, ki so nižje za 11,0 odstotka, in ameriškega podjetja iz sektorja industrije General Electric Co, ki so nižje za 12,2 odstotka. Vse spremembe so izražene v evrih.

Mešani podsklad Triglav Renta je podsklad Krovnega sklada Triglav vzajemni skladi in ga upravlja družba Triglav Skladi, d. o. o., Slovenska 54, Ljubljana. Prospekt Krovnega sklada Triglav vzajemni skladi in ključni podatki za vlagatelje so v slovenskem jeziku vlagateljem brezplačno na voljo na vseh vpisnih mestih družbe za upravljanje in na spletni strani www.triglavskladi.si. Podatki o gibanju vrednosti enot premoženja vseh podskladov Krovnega sklada Triglav vzajemni skladi so objavljeni v časopisih Finance, Delo, Dnevnik in Večer. Vrednost enote premoženja niha, zato donosi v preteklosti ne zagotavljajo donosov v prihodnosti. Provizijska politika: maksimalni vstopni stroški do 3 %, izstopni stroški pri nekaterih varčevalnih shemah do 2 %. Vstopni in izstopni stroški zmanjšujejo prikazan donos. Ocena tveganja in pričakovane donosnosti, prikazana v sintetičnem kazalniku, je izdelana na osnovi preteklih podatkov o poslovanju sklada. Podatki, ki se uporabljajo za izračun, niso nujno zanesljiv pokazatelj profila tveganja in pričakovane donosnosti v prihodnje. Glede na dejansko poslovanje sklada v prihodnosti se lahko ocena spremeni. Najnižja kategorija ne pomeni naložbe brez tveganja. Metodologija izračuna podatkov, predstavljenih v mesečnem poročilu, je vlagateljem na voljo na spletni strani družbe.

POROČILO UPRAVLJAVCA PODSKLADA

Delniški podsklad Triglav Severna Amerika

POROČILO O POSLOVANJU PODSKLADA na dan 28.09.2018

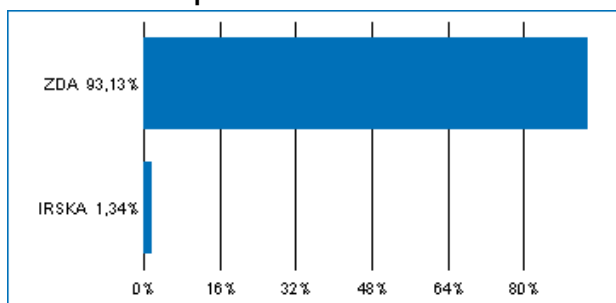
DONOSNOST

12 mesecev	36 mesecev	60 mesecev
20,18%	44,00%	91,27%

NALOŽBENA POLITIKA

Osnovni cilj delniškega podsklada Triglav Severna Amerika je doseganje dolgoročne rasti vrednosti premoženja na osnovi kapitalskih dobičkov in dividend. Zato so naložbe podsklada pretežno usmerjene v delnice podjetij z izgrajeno strategijo razvoja in potencialom dolgoročne rasti ter visoko likvidnostjo. Naložbe podsklada so primarno (najmanj 80 odstotkov sredstev podsklada) usmerjene v delnice podjetij z domicilom v regiji Severne Amerike. Naložbe v delnice podjetij in v enote delniških ciljnih skladov skupaj predstavljajo najmanj 85 odstotkov vseh sredstev podsklada.

Sestava naložb po državah



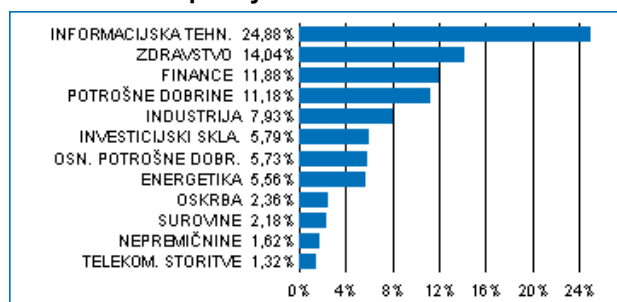
Sestava naložb po vrstah finančnih instrumentov



Največjih 10 naložb podsklada na dan 28.09.2018

Oznaka naložbe	%
SPDR S & P 500 ETF TRUST - SPY US	5,79
APPLE COMPUTER INC - AAPL US	4,37
MICROSOFT CORP - MSFT US	3,79
AMAZON.COM - AMZN US	3,55
ALPHABET INC - GOOG US	2,52
JPMORGAN CHASE & CO - JPM US	2,19
VISA INC - V US	1,89
MASTERCARD INC - MA US	1,84
UNITEDHEALTH GROUP INC - UNH US	1,81
JOHNSON & JOHNSON - JNJ US	1,81

Sestava naložb po dejavnostih



TVEGANOST

1	2	3	4	5	6	7
				5		

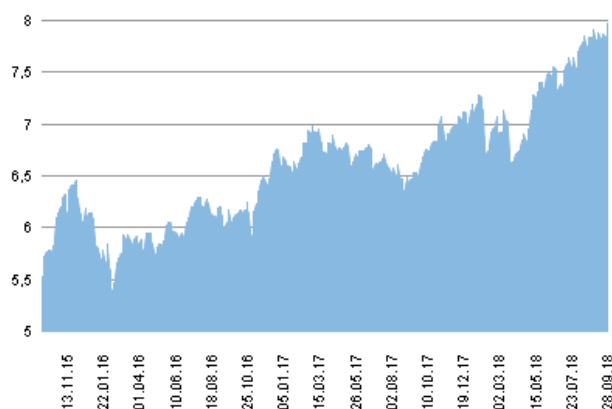
Nižje tveganje
Potencialno nižji donosi

Višje tveganje
Potencialno višji donosi

DATUM USTANOVITVE:	18.5.2006
GEOGRAFSKA USMERITEV:	SEVERNA AMERIKA
NALOŽBENA POLITIKA:	DELNIŠKI PODSKLAD
VELIKOST PODSKLADA:	12,664 mio EUR
VEP (28.09.2018):	7,97 EUR
UPRAVLJAVEC PODSKLADA:	Triglav Skladi, mag. Mitja Baša

PODATKI O PODSKLADU

Prikaz gibanja vrednosti enote premoženja v EUR



Podsklad Triglav Severna Amerika je v mesecu septembru pridobil 1,2 odstotka. Indeks ameriških podjetij MSCI USA je pridobil 1,0 odstotka. Med ciljnim ameriškim borznim indeksi so se v tem obdobju najbolj odrezali indeks podjetij iz sektorja telekomunikacij, ki je pridobil 4,9 odstotka, indeks podjetij iz sektorja zdravstva, ki je pridobil 3,5 odstotka, in indeks podjetij iz sektorja energetike, ki je pridobil 3,1 odstotka. Najslabše so se na drugi strani odrezali indeks podjetij iz sektorja javne oskrbe, ki je izgubil 0,3 odstotka, indeks podjetij iz sektorja surovin, ki je izgubil 1,6 odstotka, in indeks podjetij iz sektorja financ, ki je izgubil 1,7 odstotka. Med naložbami v portfelju so največ pridobile delnice ameriškega podjetja iz sektorja informacijske tehnologije Broadcom Inc., ki so višje za 13,4 odstotka, ameriškega podjetja iz sektorja industrije Caterpillar Inc., ki so višje za 10,5 odstotka, in ameriškega podjetja iz sektorja zdravstva Abbott Laboratories, ki so prav tako višje za 10,5 odstotka. Največje padce so po drugi strani dosegle delnice ameriškega podjetja iz sektorja informacijske tehnologije Facebook Inc., ki so nižje za 5,8 odstotka, ameriškega podjetja iz sektorja surovin DowDuPont Inc., ki so nižje za 7,7 odstotka, in ameriškega podjetja iz sektorja financ Wells Fargo & Co, ki so nižje za 9,5 odstotka. Vse spremembe so izražene v evrih.

POROČILO UPRAVLJAVCA PODSKLADA

Delniški podsklad Triglav Severna Amerika je podsklad Krovnega sklada Triglav vzajemni skladi in ga upravlja družba Triglav Skladi, d. o. o., Slovenska 54, Ljubljana. Prospekt Krovnega sklada Triglav vzajemni skladi in Ključni podatki za vlagatelje so v slovenskem jeziku vlagateljem brezplačno na voljo na vseh vpisnih mestih družbe za upravljanje in na spletni strani www.triglavskladi.si. Podatki o gibanju vrednosti enot premoženja vseh podskladov Krovnega sklada Triglav vzajemni skladi so objavljeni v časopisih Finance, Delo, Dnevnik in Večer. Vrednost enote premoženja nima, zato donosi v preteklosti ne zagotavljajo donosov v prihodnosti. Provizijska politika: maksimalni vstopni stroški do 3 %, izstopni stroški pri nekaterih varčevalnih shemah do 2 %. Vstopni in izstopni stroški zmanjšujejo prikazan donos. Ocena tveganja in pričakovane donosnosti, prikazana v sintetičnem kazalniku, je izdelana na osnovi preteklih podatkov o poslovanju sklada. Podatki, ki se uporabljajo za izračun, niso nujno zanesljiv pokazatelj profila tveganja in pričakovane donosnosti v prihodnje. Glede na dejansko poslovanje sklada v prihodnosti se lahko ocena spremeni. Najnižja kategorija ne pomeni naložbe brez tveganja. Metodologija izračuna podatkov, predstavljenih v mesečnem poročilu, je vlagateljem na voljo na spletni strani družbe.

Delniški podsklad Triglav Steber Global

POROČILO O POSLOVANJU PODSKLADA na dan 28.09.2018

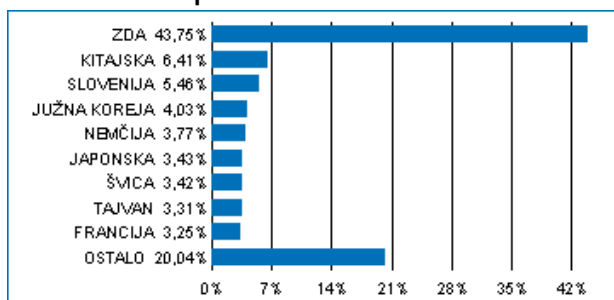
DONOSNOST

12 mesecev	36 mesecev	60 mesecev
7,64%	30,20%	41,16%

NALOŽBENA POLITIKA

Triglav Steber Global je delniški globalni sklad. Naložbe podsklada so globalno usmerjene v najbolj prepoznavna svetovna podjetja, ki so kapitalsko močna, visoko likvidna in za katere lahko v prihodnosti pričakujemo solidno rast. Tveganje zmanjšujemo z razpršenostjo v veliko število delnic, pri čemer se sklad ne omejuje na posamezno regijo. V portfelju bodo prevladovali naložbe iz razvitih trgov, pomemben pa bo tudi delež naložb iz trgov v razvoju.

Sestava naložb po državah



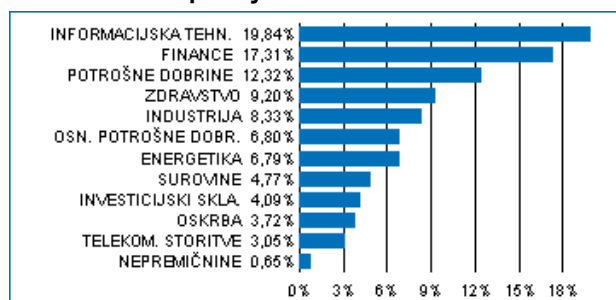
Sestava naložb po vrstah finančnih instrumentov



Največjih 10 naložb podsklada na dan 28.09.2018

Oznaka naložbe	%
APPLE COMPUTER INC - AAPL US	2,78
AMAZON.COM - AMZN US	2,44
MICROSOFT CORP - MSFT US	2,04
TENCENT HOLDINGS LTD - 700 HK	1,91
TAIWAN SEMICONDUCTOR-SP ADR - TSM US	1,67
SAMSUNG ELECTRONICS CO LTD - 005930 KS	1,54
ALPHABET INC - GOOGL US	1,45
JPMORGAN CHASE & CO - JPM US	1,39
ELEKTRO LJUBLJANA - ELOG	1,38
ALLIANZ AG - ALV GY	1,33

Sestava naložb po dejavnostih



TVEGANOST

1	2	3	4	5	6	7
				5		

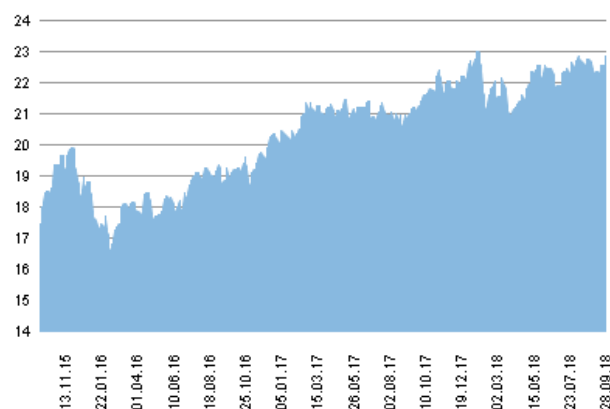
Nižje tveganje
Potencialno nižji donosi

Višje tveganje
Potencialno višji donosi

DATUM USTANOVITVE: 30.5.1998
GEOGRAFSKA USMERITEV: SVET
NALOŽBENA POLITIKA: DELNIŠKI PODSKLAD
VELIKOST PODSKLADA: 280,701 mio EUR
VEP (28.09.2018): 22,87 EUR
UPRAVLJAVEC PODSKLADA: Triglav Skladi, Sašo Ivanovič, univ. dipl. ekon.

PODATKI O PODSKLADU

Prikaz gibanja vrednosti enote premoženja v EUR



Podsklad Triglav Steber Global je v mesecu septembru pridobil 0,8 odstotka. Globalni delniški indeks MSCI ACWI je pridobil 0,9 odstotka. Med ciljnim borznimi indeksi so se v tem obdobju najbolj odrezali japonski MSCI Japan, ki je pridobil 3,1 odstotka, ameriški MSCI USA, ki je pridobil 1,0 odstotka, in evropski MSCI Europe, ki je pridobil 0,4 odstotka. Najslabše so se na drugi strani odrezali indeks držav regije rastočih trgov MSCI EM, ki je izgubil 0,1 odstotka, kanadski MSCI Canada, ki je izgubil 0,3 odstotka, in slovenski SBITOP, ki je izgubil 2,9 odstotka. Med naložbami v portfelju so največ pridobile delnice turškega podjetja iz sektorja financ Akbank Turk AS, ki so višje za 31,8 odstotka, ruskega podjetja iz sektorja energetike Gazprom OAO, ki so višje za 14,1 odstotka, in ameriškega podjetja iz sektorja informacijske tehnologije Broadcom Inc, ki so višje za 13,4 odstotka. Največje padce so po drugi strani dosegle delnice švicarskega podjetja iz sektorja industrije Adecco Group AG, ki so nižje za 13,5 odstotka, kitajskega podjetja iz sektorja trajnih dobrin JD.com Inc., ki so nižje za 16,1 odstotka, in indijskega podjetja iz sektorja trajnih dobrin Tata Motors Ltd, ki so nižje za 16,7 odstotka. Vse spremembe so izražene v evrih.

POROČILO UPRAVLJAVCA PODSKLADA

Delniški podsklad Triglav Steber Global je podsklad Krovnega sklada Triglav vzajemni skladi in ga upravlja družba Triglav Skladi, d. o. o., Slovenska 54, Ljubljana. Prospekt Krovnega sklada Triglav vzajemni skladi in Ključni podatki za vlagatelje so v slovenskem jeziku vlagateljem brezplačno na voljo na vseh vpisnih mestih družbe za upravljanje in na spletni strani www.triglavskladi.si. Podatki o gibanju vrednosti enot premoženja vseh podskladov Krovnega sklada Triglav vzajemni skladi so objavljeni v časopisih Finance, Delo, Dnevnik in Večer. Vrednost enote premoženja nima, zato donosi v preteklosti ne zagotavljajo donosov v prihodnosti. Provizijska politika: maksimalni vstopni stroški do 3 %, izstopni stroški pri nekaterih varčevalnih shemah do 2 %. Vstopni in izstopni stroški zmanjšujejo prikazan donos. Ocena tveganja in pričakovane donosnosti, prikazana v sintetičnem kazalniku, je izdelana na osnovi preteklih podatkov o poslovanju sklada. Podatki, ki se uporabljajo za izračun, niso nujno zanesljiv pokazatelj profila tveganja in pričakovane donosnosti v prihodnje. Glede na dejansko poslovanje sklada v prihodnosti se lahko ocena spremeni. Najnižja kategorija ne pomeni naložbe brez tveganja. Metodologija izračuna podatkov, predstavljenih v mesečnem poročilu, je vlagateljem na voljo na spletni strani družbe.

Delniški podsklad Triglav Svetovni razviti trgi

POROČILO O POSLOVANJU PODSKLADA na dan 28.09.2018

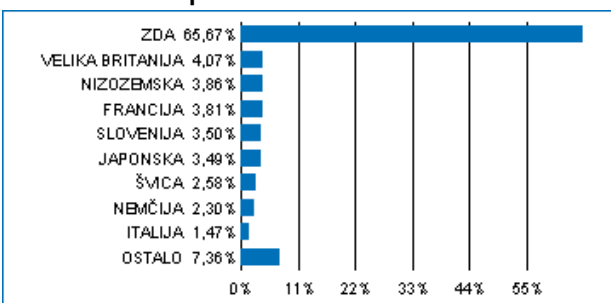
DONOSNOST

12 mesecev	36 mesecev	60 mesecev
9,25%	33,83%	56,76%

NALOŽBENA POLITIKA

Osnovni cilj delniškega podsklada Triglav Svetovni razviti trgi je doseganje dolgoročne rasti vrednosti premoženja na osnovi kapitalskih dobičkov in dividend. Naložbe podsklada so globalno usmerjene, in sicer pretežno v delnice podjetij z domicilom na razvitih trgih ter v enote delniških ciljnih skladov, ki imajo naložbeno politiko usmerjeno na razvite kapitalske trge, brez osredotočanja na eno državo ali regijo.

Sestava naložb po državah



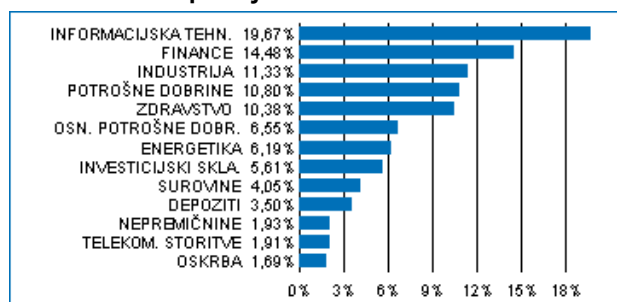
Sestava naložb po vrstah finančnih instrumentov



Največjih 10 naložb podsklada na dan 28.09.2018

Oznaka naložbe	%
SPDR S & P 500 ETF TRUST - SPY US	5,61
MICROSOFT CORP - MSFT US	3,65
APPLE COMPUTER INC - AAPL US	3,54
AMAZON.COM - AMZN US	2,87
BERKSHIRE HATHAWAY INC - BRK/B US	2,34
NVIDIA CORP - NVDA US	2,03
FACEBOOK INC - FB US	2,01
HCA HLDGS INC - HCA US	1,82
ALPHABET INC - GOOG US	1,72
WELLS FARGO & COMPANY - WFC US	1,67

Sestava naložb po dejavnostih



TVEGANOST

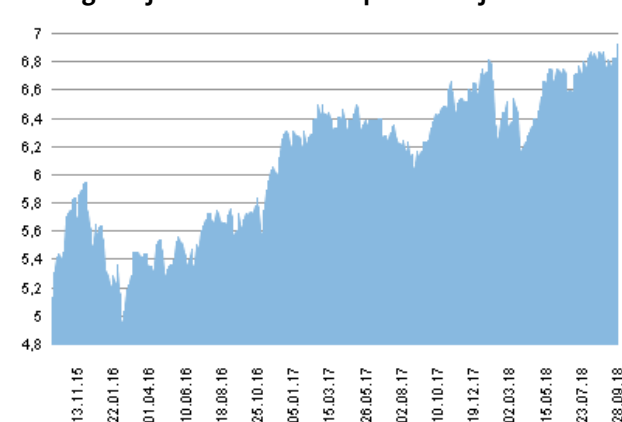
1	2	3	4	5	6	7
				5		

Nižje tveganje
Potencialno nižji donosi

Višje tveganje
Potencialno višji donosi

DATUM USTANOVITVE:	18.5.2006
GEOGRAFSKA USMERITEV:	GLOBALNI RAZVITI TRGI
NALOŽBENA POLITIKA:	DELNIŠKI PODSKLAD
VELIKOST PODSKLADA:	51,482 mio EUR
VEP (28.09.2018):	6,92 EUR
UPRAVLJAVEC PODSKLADA:	Triglav Skladi, Gašper Dovč, spec.

Prikaz gibanja vrednosti enote premoženja v EUR



Podsklad Triglav Svetovni razviti trgi je v mesecu septembru pridobil 0,8 odstotka. Globalni delniški indeks MSCI WORLD je pridobil 1,0 odstotka. Med globalnimi sektorskimi indeksi so se v tem obdobju najbolj odrezali indeks podjetij iz sektorja energetike, ki je pridobil 3,4 odstotka, indeks podjetij iz sektorja zdravstva, ki je pridobil 2,6 odstotka, in indeks podjetij iz sektorja telekomunikacij, ki je prav tako pridobil 2,6 odstotka. Najslabše so se na drugi strani odrezali indeks podjetij iz sektorja informacijske tehnologije, ki je pridobil 0,2 odstotka, indeks podjetij iz sektorja javne oskrbe, ki je pridobil 0,1 odstotka, in indeks podjetij iz sektorja nepremičnin, ki je izgubil 2,0 odstotka. Med naložbami v portfelju so največ pridobile delnice japonskega podjetja iz sektorja zdravstva Shionogi & Co Ltd, ki so višje za 13,1 odstotka, ameriškega podjetja iz sektorja industrije Caterpillar Inc., ki so višje za 10,5 odstotka, in ameriškega podjetja iz sektorja zdravstva Abbott Laboratories, ki so prav tako višje za 10,5 odstotka. Največje padce so po drugi strani dosegle delnice nemškega podjetja iz sektorja trajnih dobrin Puma SE, ki so nižje za 10,0 odstotka, britanskega podjetja iz sektorja trajnih dobrin WPP PLC, ki so nižje za 11,0 odstotka, in ameriškega podjetja iz sektorja industrije General Electric Co, ki so nižje za 12,2 odstotka. Vse spremembe so izražene v evrih.

Delniški podsklad Triglav Svetovni razviti trgi je podsklad Krovnega sklada Triglav vzajemni skladi in ga upravlja družba Triglav Skladi, d. o. o., Slovenska 54, Ljubljana. Prospekt Krovnega sklada Triglav vzajemni skladi in Ključni podatki za vlagatelje so v slovenskem jeziku vlagateljem brezplačno na voljo na vseh vpisnih mestih družbe za upravljanje in na spletni strani www.triglavskladi.si. Podatki o gibanju vrednosti enot premoženja vseh podskladov Krovnega sklada Triglav vzajemni skladi so objavljeni v časopisih Finance, Delo, Dnevnik in Večer. Vrednost enote premoženja nija, zato donosi v preteklosti ne zagotavljajo donosov v prihodnosti. Provizijska politika: maksimalni stroški do 3 %, izstopni stroški pri nekaterih varčevalnih shemah do 2 %. Vstopni in izstopni stroški zmanjšujejo prikazan donos. Ocena tveganja in pričakovane donosnosti, prikazana v sintetičnem kazalniku, je izdelana na osnovi preteklih podatkov o poslovanju sklada. Podatki, ki se uporabljajo za izračun, niso nujno zanesljiv pokazatelj profila tveganja in pričakovane donosnosti v prihodnje. Glede na dejansko poslovanje sklada v prihodnosti se lahko ocena spremeni. Najnižja kategorija ne pomeni naložbe brez tveganja. Metodologija izračuna podatkov, predstavljenih v mesečnem poročilu, je vlagateljem na voljo na spletni strani družbe.

PODATKI O PODSKLADU

POROČILO UPRAVLJAVCA PODSKLADA

Delniški podsklad Triglav Top Brands

POROČILO O POSLOVANJU PODSKLADA na dan 28.09.2018

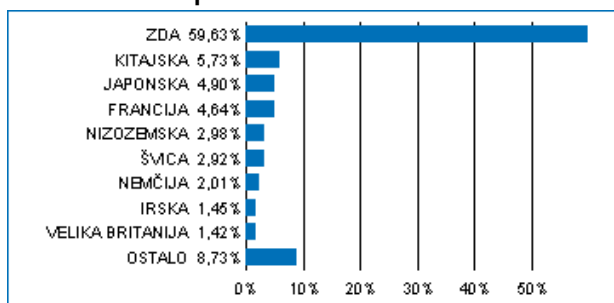
DONOSNOST

12 mesecev	36 mesecev	60 mesecev
19,04%	38,99%	71,31%

NALOŽBENA POLITIKA

Osnovni cilj delniškega podsklada Triglav Top Brands je doseganje dolgoročne rasti vrednosti premoženja na osnovi kapitalskih dobičkov in dividend. Zato so naložbe podsklada globalno usmerjene, in sicer v delnice podjetij z močnimi blagovnimi znamkami, ki imajo izgrajene poslovne modele, jasno strategijo razvoja, potencial dolgoročne rasti in visoko likvidnost. Naložbe podsklada so primarno (najmanj 80 odstotkov sredstev podsklada) usmerjene v globalno regijo razvitih trgov. Naložbe v delnice podjetij in v enote delniških ciljnih skladov skupaj predstavljajo najmanj 85 odstotkov vseh sredstev podsklada.

Sestava naložb po državah



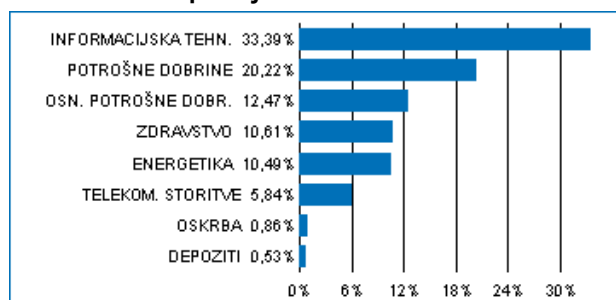
Sestava naložb po vrstah finančnih instrumentov



Največjih 10 naložb podsklada na dan 28.09.2018

Oznaka naložbe	%
APPLE COMPUTER INC - AAPL US	5,85
AMAZON.COM - AMZN US	4,62
MICROSOFT CORP - MSFT US	4,61
WALMART INC - WMT US	2,40
UNITEDHEALTH GROUP INC - UNH US	2,28
ALPHABET INC - GOOGL US	2,26
FACEBOOK INC - FB US	2,04
JOHNSON & JOHNSON - JNJ US	2,00
VISA INC - V US	1,86
ALIBABA GROUP HOLDING LTD - BABA US	1,85

Sestava naložb po dejavnostih



TVEGANOST

1	2	3	4	5	6	7
				5		

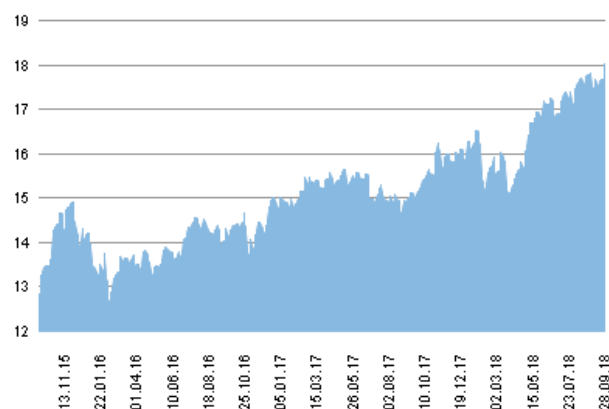
Nižje tveganje
Potencialno nižji donosi

Višje tveganje
Potencialno višji donosi

DATUM USTANOVITVE:	31.10.2012
GEOGRAFSKA USMERITEV:	GLOBALNI RAZVITI TRGI
NALOŽBENA POLITIKA:	DELNIŠKI PODSKLAD
VELIKOST PODSKLADA:	29,976 mio EUR
VEP (28.09.2018):	18,02 EUR
UPRAVLJAVEC PODSKLADA:	Triglav Skladi, mag. Mitja Baša

PODATKI O PODSKLADU

Prikaz gibanja vrednosti enote premoženja v EUR



Podsklad Triglav Top Brands je v mesecu septembru pridobil 1,2 odstotka. Indeks ameriških podjetij MSCI USA je pridobil 1,0 odstotka, indeks evropskih podjetij MSCI EUROPE je pridobil 0,4 odstotka, medtem ko je indeks japonskih podjetij MSCI JAPAN pridobil 3,1 odstotka. Med ciljnim borznimi indeksi so se v tem obdobju najbolje odrezali ruski RTSI\$, ki je pridobil 9,8 odstotka, brazilski IBOV, ki je pridobil 8,0 odstotka, in norveški OBX, ki je pridobil 6,4 odstotka. Najslabše so se na drugi strani odrezali nemški DAX, ki je izgubil 0,9 odstotka, nizozemski AEX, ki je izgubil 1,6 odstotka, in indijski SENSEX, ki je izgubil 6,3 odstotka. Med naložbami v portfelju so največ pridobile delnice kolumbijskega podjetja iz sektorja energetike Ecopetrol SA, ki so višje za 19,9 odstotka, kitajskega podjetja iz sektorja energetike CNOOC Ltd, ki so višje za 12,7 odstotka, in brazilskega podjetja iz sektorja energetike Petroleo Brasileiro SA, ki so višje za 11,8 odstotka. Največje padce so po drugi strani dosegle delnice nemškega podjetja iz sektorja trajnih dobrin Bayerische Motoren Werke AC, ki so nižje za 6,8 odstotka in japonskega podjetja iz sektorja trajnih dobrin Suzuki Motor Corp, ki so nižje za 11,5 odstotka. Vse spremembe so izražene v evrih.

POROČILO UPRAVLJAVCA PODSKLADA

Delniški podsklad Triglav Top Brands je podsklad Krovnega sklada Triglav vzajemni skladi in ga upravlja družba Triglav Skladi, d. o. o., Slovenska 54, Ljubljana. Perspektiv Krovnega sklada Triglav vzajemni skladi in Ključni podatki za vlagatelje so v slovenskem jeziku vlagateljem brezplačno na voljo na vseh vpisnih mestih družbe za upravljanje in na spletni strani www.triglavskladi.si. Podatki o gibanju vrednosti enot premoženja vseh podskladov Krovnega sklada Triglav vzajemni skladi so objavljeni v časopisih Finance, Delo, Dnevnik in Večer. Vrednost enote premoženja nima, zato donosi v preteklosti ne zagotavljajo donosov v prihodnosti. Provizijska politika: maksimalni vstopni stroški do 4 %, izstopni stroški pri nekaterih varčevalnih shemah do 2 %. Vstopni in izstopni stroški zmanjšujejo prikazan donos. Ocena tveganja in pričakovane donosnosti, prikazana v sintetičnem kazalniku, je izdelana na osnovi preteklih podatkov o poslovanju sklada. Podatki, ki se uporabljajo za izračun, niso nujno zanesljiv pokazatelj profila tveganja in pričakovane donosnosti v prihodnje. Glede na dejansko poslovanje sklada v prihodnosti se lahko ocena spremeni. Najnižja kategorija ne pomeni naložbe brez tveganja. Metodologija izračuna podatkov, predstavljenih v mesečnem poročilu, je vlagateljem na voljo na spletni strani družbe.

Delniški podsklad Triglav Zdravje in farmacija

POROČILO O POSLOVANJU PODSKLADA na dan 28.09.2018

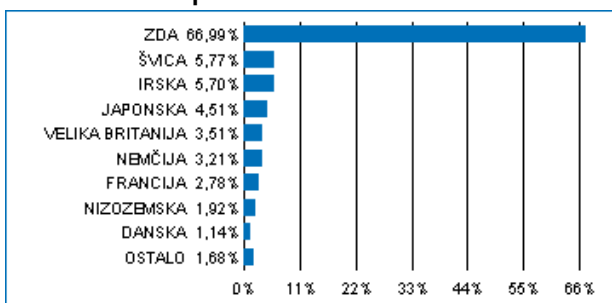
DONOSNOST

12 mesecev	36 mesecev	60 mesecev
14,70%	21,75%	75,01%

NALOŽBENA POLITIKA

Osnovni cilj sklada je doseganje visokih donosov na osnovi kapitalskih dobičkov, v manjši meri pa tudi dividend in obresti ter s tem zagotavljanje dolgoročne rasti vrednosti enote premoženja. Delež naložb v delnice iz sektorja zdravstvo, kot je določeno po mednarodni klasifikaciji GICS (Global Industry Classification Standard), ni nižji od 80 odstotkov sredstev podsklada, delež naložb v delnice in v enote premoženja oziroma delnice drugih investicijskih skladov pa skupaj predstavljajo najmanj 85 odstotkov vseh sredstev podsklada.

Sestava naložb po državah



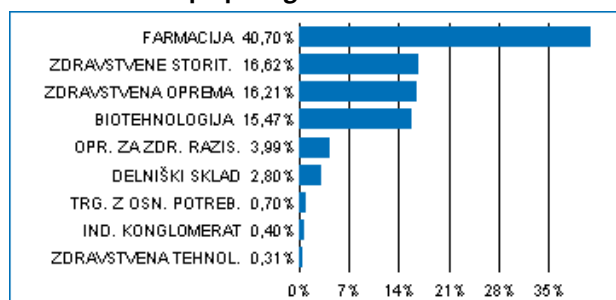
Sestava naložb po vrstah finančnih instrumentov



Največjih 10 naložb podsklada na dan 28.09.2018

Oznaka naložbe	%
JOHNSON & JOHNSON - JNJ US	6,87
PFIZER INC - PFE US	5,69
UNITEDHEALTH GROUP INC - UNH US	5,46
AMGEN INC - AMGN US	3,41
NOVARTIS AG-REG.SHS - NOVN SW	3,11
ABBOTT LABORATORIES - ABT US	3,10
ABBVIE INC - ABBV US	3,09
ISHARES GLOBAL HEALTHCARE ETF - IXJ US	2,80
SANOFI SA - SAN FP	2,32
BECTON DICKINSON AND CO - BDX US	2,31

Sestava naložb po panogah



TVEGANOST

1	2	3	4	5	6	7
				5		

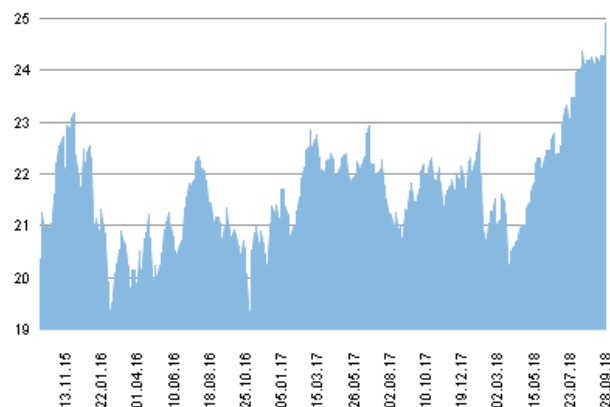
Nižje tveganje
Potencialno nižji donosi

Višje tveganje
Potencialno višji donosi

DATUM USTANOVITVE:	5.9.2011
GEOGRAFSKA USMERITEV:	GLOBALNI TRGI (ZDRAVSTVO)
NALOŽBENA POLITIKA:	DELNIŠKI PODSKLAD
VELIKOST PODSKLADA:	19,451 mio EUR
VEP (28.09.2018):	24,92 EUR
UPRAVLJAVEC PODSKLADA:	Triglav Skladi, Gašper Dovč, spec.

PODATKI O PODSKLADU

Prikaz gibanja vrednosti enote premoženja v EUR



Podsklad Triglav Zdravje in farmacija je v mesecu septembru pridobil 2,7 odstotka. Indeks globalnih podjetij iz sektorja zdravstva MSCI World Health Care Index je pridobil 2,6 odstotka. Med panožnimi borznimi indeksi sta se v tem obdobju najbolje odrezala indeksi proizvajalcev zdravstvene opreme MSCI World Health Care Equipment and Supplies, ki je pridobil 4,5 odstotka, in indeks podjetij iz bioznanosti MSCI World Life Sciences Tools & Services, ki je pridobil 3,6 odstotka. Slabše sta se na drugi strani odrezala indeks podjetij zdravstvene tehnologije MSCI World Health Care Technology, ki je pridobil 2,1 odstotka, in indeks biotehnoških podjetij BWBIOT MSCI World Biotechnology, ki je izgubil 0,1 odstotka. Med naložbami v portfelju so največ pridobile delnice ameriškega podjetja Edwards Lifesciences Corp, ki so višje za 21,5 odstotka, ameriškega podjetja Alexion Pharmaceuticals Inc., ki so višje za 14,5 odstotka, in japonskega podjetja Daiichi Sankyo Co Ltd, ki so višje za 11,6 odstotka. Največje padce so po drugi strani dosegle delnice ameriškega podjetja Mylan NV, ki so nižje za 5,9 odstotka, ameriškega podjetja Perrigo Co PLC, ki so nižje za 6,9 odstotka, in avstralskega podjetja CSL Ltd, ki so nižje za 11,1 odstotka. Vse spremembe so izražene v evrih.

POROČILO UPRAVLJAVCA PODSKLADA

Delniški podsklad Triglav Zdravje in farmacija je podsklad Krovnega sklada Triglav vzajemni skladi in ga upravlja družba Triglav Skladi, d. o. o., Slovenska 54, Ljubljana. Prospekt Krovnega sklada Triglav vzajemni skladi in Ključni podatki za vlagatelje so v slovenskem jeziku vlagateljem brezplačno na voljo na vseh vpisnih mestih družbe za upravljanje in na spletni strani www.triglavskladi.si. Podatki o gibanju vrednosti enot premoženja vseh podskladov Krovnega sklada Triglav vzajemni skladi so objavljeni v časopisih Finance, Delo, Dnevnik in Večer. Vrednost enote premoženja naha, zato donosi v preteklosti ne zagotavljajo donosov v prihodnosti. Provizijska politika: maksimalni stroški do 4 %, izstopni stroški pri nekaterih varčevalnih shemah do 2 %. Vstopni in izstopni stroški zmanjšujejo prikazan donos. Ocena tveganja in pričakovane donosnosti, prikazana v sintetičnem kazalniku, je izdelana na osnovi preteklih podatkov o poslovanju sklada. Podatki, ki se uporabljajo za izračun, niso nujno zanesljiv pokazatelj profila tveganja in pričakovane donosnosti v prihodnje. Glede na dejansko poslovanje sklada v prihodnosti se lahko ocena spremeni. Najnižja kategorija ne pomeni naložbe brez tveganja. Metodologija izračuna podatkov, predstavljenih v mesečnem poročilu, je vlagateljem na voljo na spletni strani družbe.